


# LedsC4



**2023**  
Decorative  
Collection

- N** Produktneuheit  
Prodotto Novità
- E** Essenzielles produkt  
Prodotto Essenziale

---

**Modulare systeme**  
Sistemi modulari



Tubs Modular  
P. 030



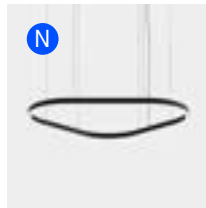
Deltatrack  
P. 056

---

**Pendelleuchten**  
Sospensioni



Circular  
P. 070



Geometric  
P. 080



Levels  
P. 088



Candle  
P. 098



Ilargi  
P. 110



Tubs  
P. 116



Voiles  
P. 120



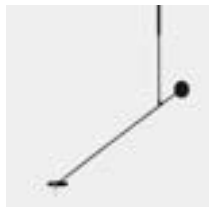
Catenaria  
P. 126



Dew  
P. 130



Alive  
P. 136



Invisible  
P. 140



Circ  
P. 144



Shoemaker  
P. 148



Saturn  
P. 154



Hello  
P. 155



Umbrella  
P. 156



Prolix  
P. 158



Khoi  
P. 162



Noway  
P. 164



Plat  
P. 168



Glam  
P. 172



Attic  
P. 176



Super Attic  
P. 190



Veneto  
P. 196



Coco  
P. 202



Caprice  
P. 206



Nimes  
P. 208



Net  
P. 209



Stylus  
P. 210




Bravo  
P. 212



Cherry  
P. 214




Bol  
P. 218



Punto  
P. 220




Mist  
P. 224




Pipe  
P. 226



Eclipse  
P. 228




Napa  
P. 230




Caribe  
P. 234

---

### Deckenleuchten Plafoniere



Levels  
P. 238



Spark  
P. 244




Caprice  
P. 248



Vetro  
P. 250



Bol  
P. 251



Miso  
P. 252

---

### Deckenleuchten mit Strahler Lampade da soffitto con faretti



Prolix  
P. 256



Simply  
P. 260



Stylus  
P. 262



Pipe  
P. 263

---

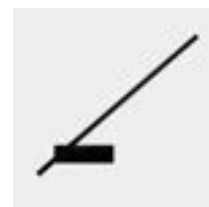
### Wandleuchten Lampade da parete



Voiles  
p. 266




Spark  
P. 270



Tubs  
P. 276




Big Bang  
P. 280



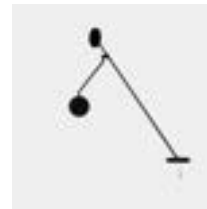
H  
P. 282



Trip  
P. 286



Trip Glass  
P. 292



Invisible  
P. 294



Attic  
P. 296




Super Attic  
P. 300




Ely  
P. 304



Organic  
P. 308



Veneto  
P. 309




**N**  
Bloom  
P. 310




Drone  
P. 312



Vetro  
P. 314

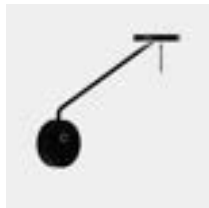


Siena Led  
P. 315



**E**  
Nude  
P. 316

Wandleuchten mit Leselicht  
Applique con luce da lettura



Invisible  
P. 320



E-lamp  
P. 322



E-lamp Mini  
P. 324




Chic  
P. 326



Hall Slim  
P. 328



Gamma  
P. 330



Gamma Mini  
P. 332



Gamma USB  
P. 333



Gamma SR  
P. 334




Gamma 336  
P. 336




Lire  
P. 338



Radar  
P. 339



**E**  
Simply  
P. 340



**E**  
Stylus  
P. 342



**E**  
Pipe  
P. 344




**E**  
Funk  
P. 344



Ivy  
P. 345



Bed  
P. 346



Link  
P. 348





Tip  
P. 349

---

**Wandleuchten mit Lampenschirm**  
Applique con paralume



Hall Slim Screen  
P. 350



Screen  
P. 352




Clip  
P. 354




Metrica  
P. 356

---

**Architektonische Wandleuchten**  
Applique architettoniche



Room  
P. 360



Prime  
P. 362



Bend  
P. 363



Kub  
P. 364



Fino  
P. 366



Duna  
P. 368



Neu  
P. 369




Oval  
P. 370



Jet  
P. 371




Lia Led  
P. 372



Lia  
P. 373




Ges  
P. 374



Ges Circular  
p. 375

---

**Tischleuchten**  
Lampade da tavolo



Levels  
P. 378



Ilargi  
P. 384



Tubs  
P. 386



Big  
P. 390



H  
P. 392



Woody  
P. 394

---

Tischleuchte mit Flexarm  
Lampada da tavolo con braccio  
flessibile



Invisible  
P. 396



Organic  
P. 398



Funk  
P. 399




E-lamp  
P. 400




Gamma  
P. 402



Elva  
P. 403



Queen  
P. 404



Simply  
P. 405



Nude  
P. 406

---

Tischleuchte mit Lampenschirm  
Lampada da tavolo con paralume



Premium  
P. 412



Hall  
P. 414



Clip  
P. 416




Metrica  
P. 418

---

Mobile Tischleuchten  
Lampada da tavolo portatile




Cocktail  
P. 420



Portobello  
P. 426

---

**Stehleuchten**  
Piantane



Levels  
P. 434



Noway  
P. 438



H  
P. 444



Tubs  
P. 446



Circ  
P. 448



Invisible  
P. 450



Gamma  
P. 452



Organic  
P. 453



Funk  
P. 454



Woody  
P. 455



Nude  
P. 456

---


Stehleuchten mit Lampenschirm  
Piantana con paralume




Premium  
P. 460



Hall  
P. 461




Clip  
P. 462



Metrica  
P. 464

---

**Bad**  
Bagno



Bloom  
P. 468



Dresde Led  
P. 470



Toi Led  
P. 472




Toilet Slim  
P. 474



Toilet Q  
P. 476



Dec  
P. 477



Mist  
P. 478



Vetro  
P. 480



Circle  
P. 481




Loop  
P. 482



Reflex Square  
P. 484



Reflex Round  
P. 485



Vanity  
P. 486

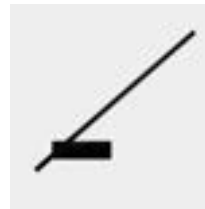
Verzeichnis der  
Kollektion  
Indice delle  
collezioni

---

## Tubs



P. 116  
**Pendelleuchten**  
Sospensioni



P. 276  
**Wandleuchten**  
Lampade da parete



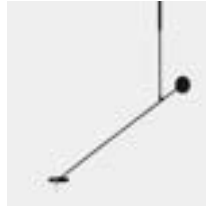
P. 386  
**Tischleuchten**  
Lampade da tavolo



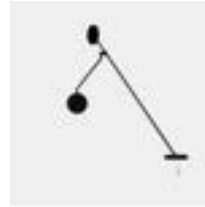
P. 446  
**Stehleuchten**  
Piantane

---

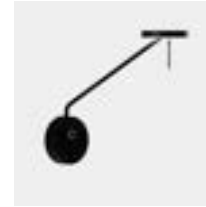
## Invisible



P. 140  
**Pendelleuchten**  
Sospensioni



P. 294  
**Wandleuchten**  
Lampade da parete



P. 320



P. 396  
**Tischleuchten**  
Lampade da tavolo



P. 450  
**Stehleuchten**  
Piantane

---

## Attic / Super Attic



P. 176  
**Pendelleuchten**  
Sospensioni



P. 190



P. 296  
**Wandleuchten**  
Lampade da parete



P. 300

---

## E-lamp / E-lamp Mini



P. 322  
**Wandleuchten**  
Lampade da parete



P. 324



P. 400  
**Tischleuchten**  
Lampade da tavolo

---

## Levels



P. 088  
**Pendelleuchten**  
Sospensioni



P. 238  
**Deckenleuchten**  
Plafoniere



P. 378  
**Tischleuchten**  
Lampade da tavolo



P. 434  
**Stehleuchten**  
Piantane

---


## Stylus



P. 210  
**Pendelleuchten**  
Sospensioni



P. 262  
**Deckenleuchten**  
Plafoniere



P. 342  
**Wandleuchten**  
Lampade da  
parete

---

## Pipe



P. 226  
**Pendelleuchten**  
Sospensioni



P. 263  
**Deckenleuchten**  
Plafoniere



P. 343  
**Wandleuchten**  
Lampade da  
parete

---

## Simply



P. 260  
**Deckenleuchten**  
Plafoniere



P. 340  
**Wandleuchten**  
Lampade da  
parete



P. 405  
**Tischleuchten**  
Lampade da  
tavolo

---

## Organic



P. 308  
**Wandleuchten**  
Lampade da  
parete



P. 398  
**Tischleuchten**  
Lampade da  
tavolo



P. 453  
**Stehleuchten**  
Piantane

---

## Nude



P. 316  
**Wandleuchten**  
Lampade da  
parete



P. 406  
**Tischleuchten**  
Lampade da  
tavolo



P. 456  
**Stehleuchten**  
Piantane

---


## Gamma



P. 330  
**Wandleuchten**  
Lampade da  
parete



P. 332



P. 333

---

## Gamma



P. 334

**Wandleuchten**  
Lampade da  
parete



P. 336



P. 402

**Tischleuchten**  
Lampade da  
tavolo



P. 452

**Stehleuchten**  
Piantane

---

## Funk



P. 344

**Wandleuchten**  
Lampade da  
parete



P. 399

**Tischleuchten**  
Lampade da  
tavolo



P. 454

**Stehleuchten**  
Piantane

---

## Clip



P. 354

**Wandleuchten**  
Lampade da  
parete



P. 416

**Tischleuchten**  
Lampade da  
tavolo




P. 462

**Stehleuchten**  
Piantane

---

## H



P. 282

**Wandleuchten**  
Lampade da  
parete



P. 392

**Tischleuchten**  
Lampade da  
tavolo



P. 444

**Stehleuchten**  
Piantane

---

# Unsere Designer I nostri designers




**Joel Karlsson, Krook&Tjäder Design**



**Luca Turrini**



**Nahrang Studio**



**Yonoh**



**Wis Design**



**Francesc Vilaró**




**Gemma Bernal**






**Céline Wright**



**Iratzoki Lizaso**



**Jordi Llopis**



**Benedito Design**



**Josep Patsí**



**Oriol Llahona**



**Àlex & Manel Llusçà**

---

# Light for better living

---

Hochwertiges Licht verbessert die beleuchteten Räume, weckt Emotionen und verändert die Wahrnehmung eines Raumes durch seine stille Präsenz. Gutes Licht begleitet und umsorgt die Menschen, trägt zu ihrem Wohlbefinden bei und verbessert die Lebensqualität.

Unsere lichtbezogene Unternehmenskultur spiegelt sich wider in unserem Drang, seine Möglichkeiten zu erforschen, es zu verstehen, mit ihm zu experimentieren und Lösungen zu schaffen, die ein optimales Gleichgewicht zwischen Qualität, Design, Technologie, Service und Umweltfreundlichkeit bieten.

Wir haben mehr als 50 Jahre Erfahrung in der Herstellung und Gestaltung von Produkten und bieten Unterstützung in allen Phasen verschiedenster Beleuchtungsprojekte sowohl für Innen- als auch Außenbereiche, damit hochwertige Beleuchtung möglichst einfach wird.

La luce di qualità migliora gli spazi che illumina, provoca emozioni e cambia la percezione di uno spazio, modellandolo con la sua presenza silenziosa. La buona luce accompagna e si prende cura, contribuisce al benessere e migliora la qualità di vita delle persone.

La nostra cultura della luce si traduce in una passione per esplorarne le possibilità, comprenderla, sperimentarla e creare soluzioni con il miglior equilibrio tra qualità, design, tecnologia, servizio e cura dell'ambiente.

Abbiamo alle spalle una storia di oltre 50 anni di esperienza nella fabbricazione e nella progettazione di prodotti e nell'offerta di un servizio di assistenza in tutte le fasi di progetti di illuminazione molto diversi, sia da interno che da esterno, affinché illuminare con una luce di qualità sia il più semplice possibile.

---

Hochwertiges Licht verbessert die beleuchteten Räume.  
La luce di qualità migliora gli spazi che illumina.







---

# Mut und Engagement von Anfang an Audacia e impegno sin dalle origini

---

LedsC4 hat seinen Sitz in Torà, einer ländlichen Gemeinde in La Segarra (Lleida). Unsere Ursprünge in dieser naturbelassenen Umgebung gehen zurück auf das Schmieden von Eisen – dem Material, aus dem vor mehr als 50 Jahren die erste Leuchte des Unternehmens entstand.

Neugier, Mut und die Bereitschaft zur Innovation haben dazu geführt, dass das Experimentieren ein untrennbarer Bestandteil unserer Identität geworden ist.

Wir waren Vorreiter bei der Einführung von Halogen- und LED-Leuchten mit Alabasterdesign und sind trotz unseres Wachstums mit mehreren Innovations- und Produktentwicklungszentren und einem Vertrieb in über 140 Ländern unserer Identität und unseren Wurzeln treu geblieben.

LedsC4 ha la sua base a Torà, una località rurale situata a La Segarra (Lleida). Circondati da un paesaggio naturale, le nostre origini risalgono al ferro battuto, materiale con cui è stato disegnato il primo apparecchio della compagnia, più di 50 anni fa.

Con curiosità, audacia e desiderio di percorrere una strada in cui l'innovazione è motivazione, sperimentare è per noi un marchio distintivo e fa parte del nostro DNA.

Dopo essere stati i pionieri dell'introduzione delle lampade alogene e del LED, con disegni in alabastro, oggi, che disponiamo di vari centri di innovazione e sviluppo di prodotti, e possiamo contare su una rete di distribuzione che copre oltre 140 paesi, restiamo fedeli alla nostra identità e al nostro ambiente.

---

**Innovation ist Motivation.**  
**Innovazione è motivazione.**

---

# Design, Qualität und Technologie

## Design, qualità e tecnologia

---

Unsere Lösungen werden von Experten für technische und dekorative Beleuchtung nach strengen Qualitätskriterien entwickelt.

Die Techniker und Ingenieure von LedsC4 arbeiten mit internen und externen Designern sowie Beleuchtungsdesignern zusammen und begleiten die Entwicklung von der Produktkonzeption bis hin zur Installationsmechanik, einschließlich des volumetrischen und technologischen Designs, der Auswahl der Materialien und der Modellierung. Ein entscheidendes Kriterium dabei ist das Ökodesign, um maximale Energieeffizienz und Recyclingfähigkeit des Produkts und seiner Komponenten sicherzustellen.

Le nostre soluzioni sono sviluppate da esperti in illuminazione tecnica e decorativa, che lavorano seguendo rigidi standard qualitativi.

Tecnici e ingegneri della LedsC4 collaborano con designer e lighting designer, sia per interno che per esterno, allo sviluppo che va dalla concettualizzazione del prodotto fino all'ingegneria meccanica per la sua installazione, passando per il disegno volumetrico e tecnologico, la scelta dei materiali e il modello; il tutto seguendo criteri di eco-design che ricercano la massima efficienza energetica e la riciclabilità del prodotto e dei suoi componenti.


---

Die Designer bereichern unser Portfolio mit ihrer persönlichen Vision von Licht und teilen unsere diesbezügliche Leidenschaft und Perspektive.

I designer nutrono il nostro portfolio con la loro personale visione della luce, condividendo la nostra passione e la maniera di intenderla.









# Technologie für fortschrittliche und effiziente Beleuchtung

## Tecnologia per un'illuminazione avanzata ed efficiente

Dank unserer Kenntnisse und Erfahrungen im Beleuchtungsbereich können wir fortschrittliche und effiziente Lösungen anbieten, die von unseren Innovationsabteilungen entwickelt werden und digitale Dienstleistungen sowie Steuerungs- und Konnektivitätstechnologie umfassen.

Il nostro percorso e la nostra esperienza nel campo dell'illuminazione, ci consentono di offrire soluzioni di illuminazione avanzate ed efficienti, sviluppate dai nostri dipartimenti di innovazione, con servizi digitali e tecnologia di controllo e connettività.

### Steuerung und Konnektivität Controllo e connettività

75 % der Produkte unseres Katalogs sind vernetzbar.

Il 75% del contenuto dei cataloghi è interattivo.



### Kontinuierliche Innovation Innovazione continua

Wir bieten steuerbare und effiziente Lösungen.

Offriamo soluzioni controllate ed efficienti



# Wir kümmern uns um alle Prozesse Prestiamo attenzione a tutti i processi

Wir kümmern uns um alle Prozesse von der Entwicklung über das Design, die Herstellung und Qualitätsprüfung bis hin zur Lieferung und Installation und bieten einen schnellen, effektiven und unkomplizierten Service.

Wir haben ein Werk in Torà und ein Design- und Innovationszentrum in Madrid, das sich auf den Einzelhandel und integrierte Lösungen spezialisiert hat und hochwertige Lösungen mit Anpassungsfähigkeit an den zirkadianen Rhythmus entwickelt, um das Wohlbefinden der Menschen in verschiedenen Anwendungen zu verbessern.

Curiamo sin nel minimo dettaglio tutti i processi, dallo sviluppo, passando per il progetto, la fabbricazione e i test di qualità, fino alla consegna e all'installazione, offrendo un servizio rapido, efficiente e semplice.

Abbiamo uno stabilimento produttivo a Torà e un centro di Progettazione e Innovazione a Madrid, specializzato nel retail e in soluzioni integrate che rispondono all'esigenza di qualità e di adattamento al ritmo circadiano per il benessere delle persone in varie applicazioni.





---

# Beleuchtungsprojekte und kundenspezifische Anpassung

## Progetti di illuminazione e personalizzazione

---

Unser Team für Beleuchtungsprojekte gestaltet die Beleuchtung eines Raums unter Berücksichtigung des Verwendungszwecks und der Emotionen, die vermittelt werden sollen. Auf der Grundlage dieses Moodboards erfolgt eine Beleuchtungsberechnung, mit der aufgezeigt wird, welche Leuchten in welcher Anzahl, an welcher Position und mit welchen lichttechnischen Eigenschaften am besten geeignet wären, um das gewünschte Ambiente zu kreieren.

Neben Standardprojekten entwickeln wir auch kundenspezifische Projekte, die maßgeschneiderte und flexible Lösungen erfordern. In unserem Werk in Torà passen wir bei Bedarf die Farbe sowie die technischen Eigenschaften des Produkts und seiner Installation an. Im Design- und Innovationszentrum in Madrid entwickeln wir zu 100 % kundenspezifische und maßgeschneiderte Projekte.

Il nostro team di progetti di illuminazione concettualizza l'illuminazione di uno spazio tenendo in considerazione le intenzioni e le emozioni da trasmettere. A partire da questo moodboard si effettua un calcolo dell'illuminazione, in cui vengono specificate le luci più adatte per ottenere l'obiettivo prefissato per l'ambiente, sia in termini di quantità che in termini di posizione e caratteristiche tecnico-luminose.

Oltre a progetti standard, trattiamo anche progetti personalizzati che richiedono soluzioni customizzate e flessibili. Nel nostro stabilimento produttivo di Torà realizziamo la personalizzazione di colore e adattiamo le caratteristiche tecniche del prodotto e la sua installazione, quando necessario. Nel Centro di Progettazione e Innovazione di Madrid trattiamo progetti personalizzati al 100% e su misura.

---

Jedes Beleuchtungsprojekt ist einzigartig. Deshalb entwickeln wir flexible und anpassungsfähige Lösungen.

Ogni progetto di illuminazione è unico, per questo creiamo soluzioni flessibili e adattabili.





---

# Nachhaltigkeit und soziales Engagement Sostenibilità e impegno sociale

---

Umweltschutz und ein klares Bekenntnis  
zu positivem Wandel sind ein untrennbarer  
Bestandteil unserer täglichen Arbeit.

Prenderci cura dell'ambiente che ci circonda,  
rispettandolo, con la ferma intenzione di creare un  
impatto positivo, è uno dei propositi della nostra  
quotidianità.





### Was wir im Jahr 2022 erreicht haben:

#### Salutiamo il 2022 con:

- 98% unbefristete Verträge.  
Il 98% di contratti fissi.
- Mehr als 90% der Leuchten haben austauschbare LEDs und Treiber.
- Oltre il 90% di apparecchi separabili e con LED e driver sostituibili.
- Eine Reduzierung von Karton und Kunststoffverpackungen um 28.300 kg bzw. 505 kg  
28.300 Kg di cartone e 505 kg di plastica in meno negli imballaggi.
- Zertifizierte EPD-Umweltdeklaration.  
Certificato di dichiarazione ambientale EPD.
- Goldmedaille von EcoVadis für Nachhaltigkeit.  
Medaglia d'oro di EcoVadis in sostenibilità.



### Unser Fahrplan für 2026:

#### La nostra tabella di marcia per il 2026 è:

- Schulung von 100% des Personals in bewährten Umweltpraktiken.  
100% dell'organico formato in buone pratiche ambientali.
- 100% nachhaltige Verpackungen.  
100% del packaging sostenibile.
- 60% dimmbare Leuchten.  
60% di apparecchi regolabili.
- 95% austauschbare Leuchten.  
95% di apparecchi separabili.
- 65% der Leuchten aus recycelbarem Material.  
65% di apparecchi costruiti con materiale riciclabile.
- Verringerung der CO<sub>2</sub>-Bilanz um 15%  
15% di riduzione dell'impronta di carbonio.
- Installation von Fotovoltaikanlagen in den wichtigsten Produktionszentren.
- Installazione di pannelli fotovoltaici sui principali stabilimenti produttivi.
- 30% der Artikel mit Umweltzertifizierung.  
30% di riferimenti con certificato ambientale.



# Brand Corner



350 M\$



15  
Produktionszentren  
centri di  
produzione



2000  
Mitarbeiter  
Personale



+140  
Ländern mit Leds  
C4 Projekten  
Paesi con progetti  
Leds C4

LedsC4 ist Teil von Brand Corner, einem dynamischen, im Jahr 1987 gegründeten Familienunternehmen des Industriesektors mit starker internationaler Präsenz und weltweiter geschäftlicher Ausrichtung.

Brand Corner hat ein internationales Team von mehr als 1500 Fachleuten, die weltweit Projekte entwickeln und Unternehmen aus so unterschiedlichen Bereichen wie Beleuchtung, Möbel, Bauwesen, Haushaltskleingeräte, Verpackungswesen, Sicherheitssysteme, Sanitäreanlagen, Gas und Öl sowie Kunststoffspritzguss zusammenbringen.

[www.brandcorner.es](http://www.brandcorner.es)

LedsC4 f parte del gruppo industriale Brand Corner, un marchio dinamico, con un nucleo familiare e imprenditoriale fondato nel 1987, che vanta una grande presenza internazionale e una visione di business globale.

Brand Corner dispone di un team internazionale formato da oltre 1500 professionisti, che sviluppano progetti in tutto il mondo, riunendo imprese che operano in settori molto variegati come illuminazione, mobile, edilizia, piccoli elettrodomestici, packaging, sistemi di sicurezza, attrezzatura sanitaria, gas e petrolio, iniezione di plastica e confezionati.

[www.brandcorner.es](http://www.brandcorner.es)

**bover**  
barcelona lights

**LedsC4**

**CARANDINI**

**HORMIPRESA**

**vmédica**

**INDOX**

FIGUERAS GROUP

**Resol**

**VILAGRASA**

**b&b**  
trends

**precintia**


**Candulados Arme, S.L.**

**plasfur**





Modulare  
systeme  
Sistemi  
modulari





+ Tubs Modular

# Tubs Modular



## Modularität und personalisierung

Tubs ist ein lebendiges System, das ein strukturelles Ganzes im Raum bildet und sich mit seinen Formen der Architektur und ihrer Geometrie anpasst. Die große Vielfalt an Komponenten ermöglicht unzählige Kombinationen in linearen oder gebogenen Formen, die horizontal oder vertikal wachsen und mehr als eine Ebene bilden können. Technische Qualität und dekorative Raffinesse harmonieren perfekt bei diesem Produkt, das anspruchsvollen Designern mithilfe der Konfigurator-Option ungekannte Freiheiten bietet und der Fantasie keine Grenzen setzt.

## Modularità e personalizzazione

Tubs è un sistema vivo che forma un insieme strutturale nello spazio, con forme che si adattano all'architettura e alle sue geometrie. La sua grande varietà di componenti consente la creazione di combinazioni infinite, lineari o curve, che crescono orizzontalmente o verticalmente, con la possibilità di più di un livello di sospensione. Qualità tecnica ed eleganza decorativa dialogano in perfetta armonia in questo elemento che soddisfa le aspettative di libertà di designer esigenti, grazie all'opzione del configuratore, dove il limite è solo l'immaginazione.



Optimales Gleichgewicht zwischen technisch perfekter Beleuchtung und dekorativer Raumgestaltung.  
Perfetto equilibrio tra illuminazione tecnica e soluzione decorativa.

## Tubs Modular



Konfigurieren Sie Ihre Leuchte  
Configura il tuo apparecchio

### Leuchtröhren Tubi luminosi

605 mm



900 mm



1200 mm



1495 mm



Biegung Ø 600mm  
Curva Ø 600mm



### Schienen Binari

50 mm



900 mm



1495 mm

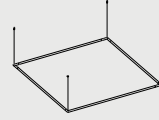


### Installation

#### Installazione

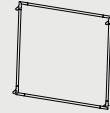
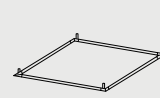
DECKE  
SOFFITTO

Pendelleuchte  
Sospeso



DECKE UND WAND  
SOFFITTO E PARETE

Aufputz  
Superficie

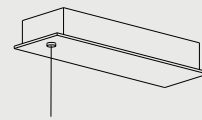


### Fleuron-Typ

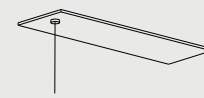
#### Tipo di rosone

DECKE  
SOFFITTO

Aufputz  
Superficie



Unterputz  
Da incasso

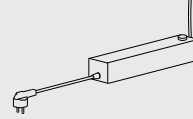


Unterputz mini\*  
Mini da incasso\*



WAND  
PARETE

Potentiometer  
Potenziometro



Unterputz mini\*  
Mini da incasso\*

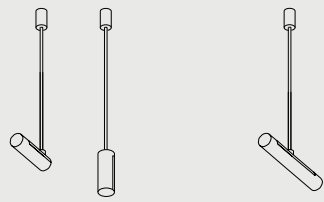


\*Für diese Installation  
ist ein rückseitiger  
Zugang erforderlich.  
\*Per questa  
installazione è  
necessario l'accesso  
posteriore.

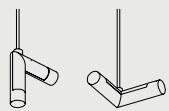
### Steckverbinder für Leuchtröhren

#### Connettori per tubi luminosi

Initial/End Steckverbinder Durchgangs-Steckverbinder  
Connettore iniziale/finale Connettore di unione



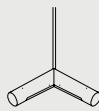
90°



120°



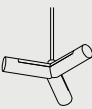
135°



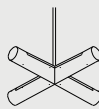
Flexo  
Flessibile



Dreifach  
Triplo



Vierfach  
Quadruplo



### Netzteil

#### Fonte di alimentazione

ON/OFF 105 W	DALI 105 W
ON/OFF 180 W	DALI 180 W
ON/OFF 320 W	DALI 320 W

### Steckverbinder für Schiene

#### Connettori per binari

Steckverbinder zwischen Ebenen  
Connettore tra livelli



### Zubehör für Schienen

#### Accessori per binari

Wabenplatte  
Pannelli a nido d'ape



Kugel  
Sfera



Kugel  
Sfera



Scheibe  
Disco



Scheibe  
Disco



Strahler  
Proiettore



Durchsichtig  
Trasparente

Opal  
Opale

Durchsichtig  
Trasparente

Opal  
Opale






So lassen sich Kompositionen mit vertikaler Aufhängung auf verschiedenen Ebenen erzeugen.  
 Possibilità di creare composizioni con diversi livelli di sospensione verticale.







Versenkter Einbau.  
Installazione ad incasso.



Versenkter Einbau.  
Installazione ad incasso.




Oberflächenmontage.  
Installazione in superficie.



Oberflächenmontage.  
Installazione in superficie.



Fernmontage mit Minirossette.  
Installazione remota con mini rosetta.



Fernmontage mit Minirossette.  
Installazione remota con mini rosetta.

Hängende Strukturen mit der Möglichkeit zur Aufputz- oder Pende-  
installation und verschiedenen Fleuron-Optionen.  
Strutture pensili con possibilità di installazione in superficie o a sos-  
pensione e con diverse opzioni di rosone.



Kundenspezifische Installation im Rahmen von Sonderprojekten möglich.  
Installazioni personalizzabili mediante progetti speciali.



Tubs Modular hat Zubehör in verschiedenen Ausführungen.  
Tubs Modular ha accessori in diverse finiture.




Die Vielfältigkeit der Elemente und Accessoires von Tubs Modular ermöglichen einzigartige Kompositionen.

La versatilità dei componenti e degli accessori di Tubs Modular permette di creare composizioni uniche.



Befestigungssystem für Pendelleuchten.  
Sistema di fissaggio per sospensioni.





Flexibler Steckverbinder für eine Vielzahl von Kompositionen.  
Connettore flessibile che consente di creare un'ampia varietà di composizioni.





Progetti können mithilfe des Konfigurators kundenspezifisch angepasst werden.

Progetti personalizzabili tramite il Configuratore.





Lichtpunkt um 360° drehbar.  
Rotazione a 360° del punto di luce.







GA-GA ●

GB-GB ●

Mit den Filzpaneelen können individualisierte Kompositionen erstellt werden, die der Installation schalldämmende Eigenschaften verleiht.

Con i pannelli in feltro è possibile creare composizioni personalizzabili apportando caratteristiche fonoassorbenti all'impianto.



GP-01 ●\*

GP-028 ●\*



GP-22 ●\*

GP-07 ●\*

**Nicht mitgeliefertes allgemeines Zub.**  
Access. comuni non inclusi

Standardfarben  
Colori Standard

	Code	Finishing
	71 - 8498 - GA	GA ●
	GB	GB ●

	Code	Finishing
	71 - 8497 - GA	GA ●
	GB	GB ●

Sonderfarben auf Anfrage\*  
Colori Speciali su richiesta\*

	Code	Finishing
	01	●*
	03	●*
	05	●*
	71 - 8498 - GP - 07	●*
	12	●*
	22	●*
	28	●*

	Code	Finishing
	01	●*
	03	●*
	05	●*
	71 - 8497 - GP - 07	●*
	12	●*
	22	●*
	28	●*

\*Bestellung unter Vorbehalt einer Mindeststückzahl. Besprechen Sie Konditionen und Lieferzeiten mit unserem Vertriebsteam.

\*Ordine soggetto a un numero minimo di unità, consulta le condizioni e i termini di consegna con il nostro dipartimento commerciale.





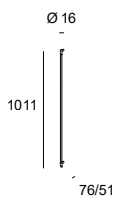
Installation mit Potentiometer  
Installazione con potenziometro



Remote-Installation mit mini rosette unterputz  
Installazione remota con rosone mini da incasso


### Tubs Modular Wall Fixture Lineal Simple

BODY MAT	DIF MAT		50000h	3	
AL	PMMA		L80 B20	MacAdam	



LED | K 3000 | CRI 90 | W Total 15.4 | Real Lm 1127

- 05 Schwarz Nero
- M1 Opalweiß Bianco opalino

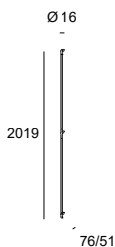


\*Nur für Remote-Installation.  
Solo per installazione remota.

	Structure	Difussor	Code
	PWM 100-240V	05 ● M1 ○	05-8249-05-M1
	ON-OFF 100-240V	05 ● M1 ○	05-A015-05-M1
	DALI 100-240V	05 ● M1 ○	05-A022-05-M1

### Tubs Modular Wall Fixture Lineal Double

BODY MAT	DIF MAT		50000h	3	
AL	PMMA		L80 B20	MacAdam	



LED | K 3000 | CRI 90 | W Total 31 | Real Lm 2254

- 05 Schwarz Nero
- M1 Opalweiß Bianco opalino

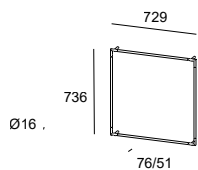


\*Nur für Remote-Installation.  
Solo per installazione remota.

	Structure	Difussor	Code
	PWM 100-240V	05 ● M1 ○	05-8250-05-M1
	ON-OFF 100-240V	05 ● M1 ○	05-A016-05-M1
	DALI 100-240V	05 ● M1 ○	05-A023-05-M1


### Tubs Modular Wall Fixture Square

BODY MAT	DIF MAT		50000h	3	
AL	PMMA		L80 B20	MacAdam	



LED | K 3000 | CRI 90 | W Total 40.7 | Real Lm 3008

- 05 Schwarz Nero
- M1 Opalweiß Bianco opalino



\*Nur für Remote-Installation.  
Solo per installazione remota.

	Structure	Difussor	Code
	PWM 100-240V	05 ● M1 ○	05-8255-05-M1
	ON-OFF 100-240V	05 ● M1 ○	05-A013-05-M1
	DALI 100-240V	05 ● M1 ○	05-A020-05-M1



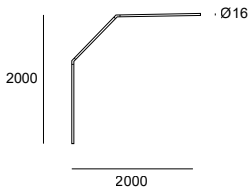
Rosette aufputz/ unterputz  
Rosone superficie/ da incasso



Remote-Installation mit mini rosette unterputz  
Installazione remota con rosone mini da incasso

### Tubs Modular Wall Fixture Combination

BODY MAT	DIF MAT		50000h	3	
AL	PMMA		L80 B20	MacAdam	



LED | K 3000 | CRI 90 | W Total 56.5 | Real Lm 4133

- 05 Schwarz Nero
- M1 Opalweiß Bianco opalino

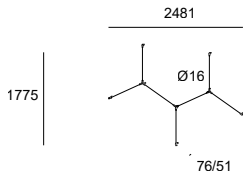
10-50 mm    18 mm\*

\*Nur für Remote-Installation.  
Solo per installazione remota.

	Structure	Difussor	Code
PWM 100-240V	05 ●	M1 ○	<b>05-A017-05-M1</b>
ON-OFF 100-240V	05 ●	M1 ○	<b>05-A018-05-M1</b>
DALI 100-240V	05 ●	M1 ○	<b>05-A019-05-M1</b>

### Tubs Modular Wall Fixture Molecular

BODY MAT	DIF MAT		50000h	3	
AL	PMMA		L80 B20	MacAdam	



LED | K 3000 | CRI 90 | W Total 71 | Real Lm 5264

- 05 Schwarz Nero
- M1 Opalweiß Bianco opalino

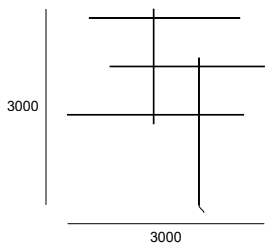
10-50 mm    18 mm\*

\*Nur für Remote-Installation.  
Solo per installazione remota.

	Structure	Difussor	Code
PWM 100-240V	05 ●	M1 ○	<b>05-8279-05-M1</b>
ON-OFF 100-240V	05 ●	M1 ○	<b>05-A014-05-M1</b>
DALI 100-240V	05 ●	M1 ○	<b>05-A021-05-M1</b>

### Tubs Modular Wall Fixture Reticle

BODY MAT	DIF MAT		50000h	3	
AL	PMMA		L80 B20	MacAdam	



LED | K 3000 | CRI 90 | W Total 164 | Real Lm 12027

- 05 Schwarz Nero

10-50 mm    18 mm

	Structure	Difussor	Code
ON-OFF 100-240V	05 ●	M1 ○	<b>05-A024-05-M1</b>
DALI 100-240V	05 ●	M1 ○	<b>05-A025-05-M1</b>





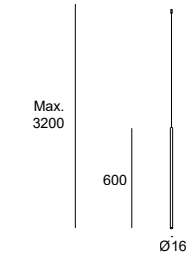
Rosette aufputz/ unterputz  
Rosone superficie/ da incasso



Remote-Installation mit mini rosette unterputz  
Installazione remota con rosone mini da incasso

### Tubs Modular Single 600mm

BODY MAT	DIF MAT		50000h	3	
AL	PMMA		L80 B20	MacAdam	



- 10-50 mm
- 87 × 244 mm (00-A088)
- 84 × 314 mm (00-A089)
- 18 mm

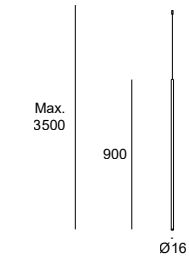
LED | K 3000 | CRI 90 | W Total 10 | Real Lm 752

- 05 Schwarz Nero
- M1 Opalweiß Bianco opalino

	Structure	Difussor	Code
ON-OFF 220-240V	05 ●	M1 ○	00-A088-05-M1
DALI 100-240V	05 ●	M1 ○	00-A089-05-M1
ON-OFF 100-240V	05 ●	M1 ○	00-A090-05-M1
DALI 100-240V	05 ●	M1 ○	00-A091-05-M1

### Tubs Modular Single 900mm

BODY MAT	DIF MAT		50000h	3	
AL	PMMA		L80 B20	MacAdam	



- 10-50 mm
- 87 × 244 mm (00-A092)
- 108 × 314 mm (00-A093)
- 18 mm

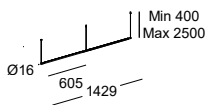
LED | K 3000 | CRI 90 | W Total 15 | Real Lm 1127

- 05 Schwarz Nero
- M1 Opalweiß Bianco opalino

	Structure	Difussor	Code
ON-OFF 220-240V	05 ●	M1 ○	00-A092-05-M1
DALI 100-240V	05 ●	M1 ○	00-A093-05-M1
ON-OFF 100-240V	05 ●	M1 ○	00-A094-05-M1
DALI 100-240V	05 ●	M1 ○	00-A095-05-M1

### Tubs Modular Lineal Double

BODY MAT	DIF MAT		50000h	3	
AL	PMMA		L80 B20	MacAdam	




- 10-50 mm
- 84 × 314 mm (00-8248)
- 87 × 244 mm (00-8292)
- 18 mm

LED | K 3000 | CRI 90 | W Total 20.5 | Real Lm 1504

- 05 Schwarz Nero
- M1 Opalweiß Bianco opalino

	Structure	Difussor	Code
DALI 100-240V	05 ●	M1 ○	00-8248-05-M1
ON-OFF 220-240V	05 ●	M1 ○	00-8292-05-M1
DALI 100-240V	05 ●	M1 ○	00-A058-05-M1
ON-OFF 100-240V	05 ●	M1 ○	00-A060-05-M1



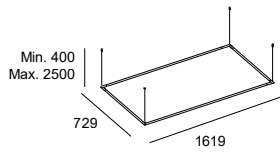
Rosette aufputz/ unterputz  
Rosone superficie/ da incasso



Remote-Installation mit mini rosette unterputz  
Installazione remota con rosone mini da incasso

### Tubs Modular Rectangular Horizontal

BODY MAT	DIF MAT		50000h	3	
AL	PMMA		L80 B20	MacAdam	



LED | K 3000 | CRI 90 | W Total 74.5 | Real Lm 5260

- 05 Schwarz Nero
- M1 Opalweiß Bianco opalino

10-50 mm

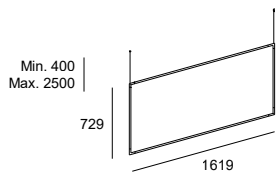
84 × 314 mm (00-8261)  
87 × 244 mm (00-8296)

18 mm

	Structure	Difussor	Code
	DALI 100-240V	05 ● M1 ○	00-8261-05-M1
	ON-OFF 220-240V	05 ● M1 ○	00-8296-05-M1
	DALI 100-240V	05 ● M1 ○	00-A055-05-M1
	ON-OFF 100-240V	05 ● M1 ○	00-A061-05-M1

### Tubs Modular Rectangular Vertical

BODY MAT	DIF MAT		50000h	3	
AL	PMMA		L80 B20	MacAdam	



LED | K 3000 | CRI 90 | W Total 74.5 | Real Lm 5260

- 05 Schwarz Nero
- M1 Opalweiß Bianco opalino

10-50 mm

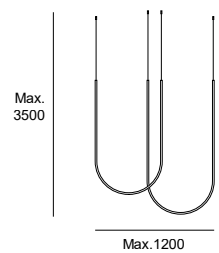
84 × 314 mm (00-8271)  
87 × 244 mm (00-8299)

18 mm

	Structure	Difussor	Code
	DALI 100-240V	05 ● M1 ○	00-8271-05-M1
	ON-OFF 220-240V	05 ● M1 ○	00-8299-05-M1
	DALI 100-240V	05 ● M1 ○	00-A054-05-M1
	ON-OFF 100-240V	05 ● M1 ○	00-A062-05-M1

### Tubs Modular Double Arch

BODY MAT	DIF MAT		50000h	3	
AL	PMMA		L80 B20	MacAdam	



LED | K 3000 | CRI 90 | W Total 82 | Real Lm 6118

- 05 Schwarz Nero
- M1 Opalweiß Bianco opalino

10-50 mm

87 × 244 mm (00-A072)  
108 × 314 mm (00-A073)

18 mm

	Structure	Difussor	Code
	ON-OFF 220-240V	05 ● M1 ○	00-A072-05-M1
	DALI 100-240V	05 ● M1 ○	00-A073-05-M1
	ON-OFF 100-240V	05 ● M1 ○	00-A074-05-M1
	DALI 100-240V	05 ● M1 ○	00-A075-05-M1



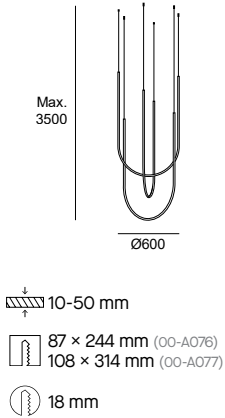
Rosette aufputz/ unterputz  
Rosone superficie/ da incasso



Remote-Installation mit mini rosette unterputz  
Installazione remota con rosone mini da incasso

### Tubs Modular Triplex Arch Cross

BODY MAT	DIF MAT		50000h	3	
AL	PMMA		L80 B20	MacAdam	



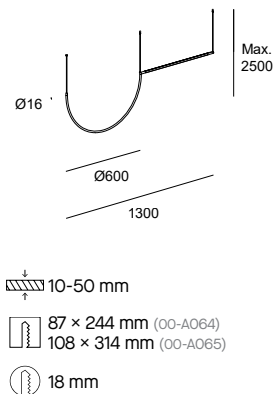
LED | K 3000 | CRI 90 | W Total 136 | Real Lm 10302

- 05 Schwarz Nero
- M1 Opalweiß Bianco opalino

	Structure	Difussor	Code
	ON-OFF 220-240V	05 ● M1 ○	00-A076-05-M1
	DALI 100-240V	05 ● M1 ○	00-A077-05-M1
	ON-OFF 100-240V	05 ● M1 ○	00-A078-05-M1
	DALI 100-240V	05 ● M1 ○	00-A079-05-M1

### Tubs Modular Lineal Single With Arch

BODY MAT	DIF MAT		50000h	3	
AL	PMMA		L80 B20	MacAdam	



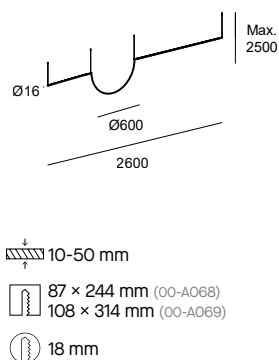
LED | K 3000 | CRI 90 | W Total 31 | Real Lm 2307

- 05 Schwarz Nero
- M1 Opalweiß Bianco opalino

	Structure	Difussor	Code
	ON-OFF 220-240V	05 ● M1 ○	00-A064-05-M1
	DALI 100-240V	05 ● M1 ○	00-A065-05-M1
	ON-OFF 100-240V	05 ● M1 ○	00-A066-05-M1
	DALI 100-240V	05 ● M1 ○	00-A067-05-M1

### Tubs Modular Lineal Double With Arch

BODY MAT	DIF MAT		50000h	3	
AL	PMMA		L80 B20	MacAdam	



LED | K 3000 | CRI 90 | W Total 46 | Real Lm 3435

- 05 Schwarz Nero
- M1 Opalweiß Bianco opalino

	Structure	Difussor	Code
	ON-OFF 220-240V	05 ● M1 ○	00-A068-05-M1
	DALI 100-240V	05 ● M1 ○	00-A069-05-M1
	ON-OFF 100-240V	05 ● M1 ○	00-A070-05-M1
	DALI 100-240V	05 ● M1 ○	00-A071-05-M1



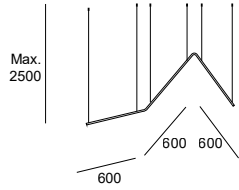
Rosette aufputz/ unterputz  
Rosone superficie/ da incasso



Remote-Installation mit mini rosette unterputz  
Installazione remota con rosone mini da incasso

### Tubs Modular Lineal Triangular

BODY MAT	DIF MAT		50000h	3	
AL	PMMA		L80 B20	MacAdam	



LED | K 3000 | CRI 90 | W Total 31 | Real Lm 2256

- 05 Schwarz Nero
- M1 Opalweiß Bianco opalino

10-50 mm

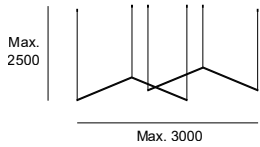
87 × 244 mm (00-A080)  
108 × 314 mm (00-A081)

18 mm

	Structure	Difussor	Code
	<b>ON-OFF</b> 220-240V	05 ● M1 ○	<b>00-A080-05-M1</b>
	<b>DALI</b> 100-240V	05 ● M1 ○	<b>00-A081-05-M1</b>
	<b>ON-OFF</b> 100-240V	05 ● M1 ○	<b>00-A082-05-M1</b>
	<b>DALI</b> 100-240V	05 ● M1 ○	<b>00-A083-05-M1</b>

### Tubs Modular Double Triangular

BODY MAT	DIF MAT		50000h	3	
AL	PMMA		L80 B20	MacAdam	



LED | K 3000 | CRI 90 | W Total 31 | Real Lm 2254

- 05 Schwarz Nero
- M1 Opalweiß Bianco opalino

10-50 mm

87 × 244 mm (00-A084)  
108 × 314 mm (00-A085)

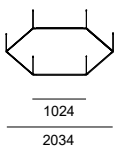
18 mm

	Structure	Difussor	Code
	<b>ON-OFF</b> 220-240V	05 ● M1 ○	<b>00-A084-05-M1</b>
	<b>DALI</b> 100-240V	05 ● M1 ○	<b>00-A085-05-M1</b>
	<b>ON-OFF</b> 100-240V	05 ● M1 ○	<b>00-A086-05-M1</b>
	<b>DALI</b> 100-240V	05 ● M1 ○	<b>00-A087-05-M1</b>

### Tubs Modular Hexagonal

BODY MAT	DIF MAT		50000h	3	
AL	PMMA		L80 B20	MacAdam	

Min. 400  
Max. 2500



LED | K 3000 | CRI 90 | W Total 92 | Real Lm 6762


- 05 Schwarz Nero
- M1 Opalweiß Bianco opalino

10-50 mm

92 × 304 mm

18 mm

	Structure	Difussor	Code
	<b>DALI</b> 100-240V	05 ● M1 ○	<b>00-8276-05-M1</b>
	<b>DALI</b> 100-240V	05 ● M1 ○	<b>00-A056-05-M1</b>



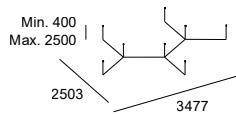
Rosette aufputz/ unterputz  
Rosone superficie/ da incasso



Remote-Installation mit mini rosette unterputz  
Installazione remota con rosone mini da incasso

### Tubs Modular Molecular

BODY MAT	DIF MAT		50000h	3	
AL	PMMA		L80 B20	MacAdam	



LED | K 3000 | CRI 90

- 05 Schwarz Nero
- M1 Opalweiß Bianco opalino

10-50 mm

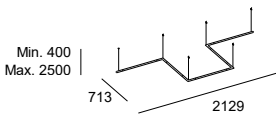
92 × 304 mm

18 mm

	W Total	Real Lm	Structure	Difussor	Code
DALI 100-240V	109.3	7889	05 ●	M1 ○	00-8280-05-M1
DALI 100-240V	192	6762	05 ●	M1 ○	00-A057-05-M1

### Tubs Modular Configuration Lineal x 5

BODY MAT	DIF MAT		50000h	3	
AL	PMMA		L80 B20	MacAdam	



LED | K 3000 | CRI 90 | W Total 52 | Real Lm 3760

- 05 Schwarz Nero
- M1 Opalweiß Bianco opalino

10-50 mm

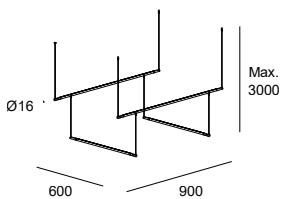
84 × 314 mm (00-8285)  
87 × 244 mm (00-8301)

18 mm

	Structure	Difussor	Code
DALI 100-240V	05 ●	M1 ○	00-8285-05-M1
ON-OFF 220-240V	05 ●	M1 ○	00-8301-05-M1
DALI 100-240V	05 ●	M1 ○	00-A059-05-M1
ON-OFF 100-240V	05 ●	M1 ○	00-A063-05-M1

### Tubs Modular Track With 2 Lineal 600mm

BODY MAT	DIF MAT		50000h	3	
AL	PMMA		L80 B20	MacAdam	



LED | K 3000 | CRI 90 | W Total 20.5 | Real Lm 1504

- 05 Schwarz Nero
- M1 Opalweiß Bianco opalino


10-50 mm

87 × 244 mm (00-A096)  
108 × 314 mm (00-A097)

18 mm

	Structure	Difussor	Code
ON-OFF 220-240V	05 ●	M1 ○	00-A096-05-M1
DALI 100-240V	05 ●	M1 ○	00-A097-05-M1
ON-OFF 100-240V	05 ●	M1 ○	00-A098-05-M1
DALI 100-240V	05 ●	M1 ○	00-A099-05-M1





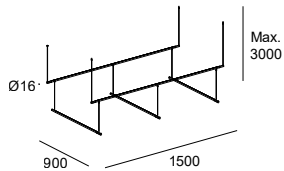
Rosette aufputz/ unterputz  
Rosone superficie/ da incasso



Remote-Installation mit mini rosette unterputz  
Installazione remota con rosone mini da incasso

**Tubs Modular Track With 3 Lineal 900mm**

BODY MAT	DIF MAT		50000h	3	
AL	PMMA		L80 B20	MacAdam	



LED | K 3000 | CRI 90 | W Total 46 | Real Lm 3381

- 05 Schwarz Nero
- M1 Opalweiß Bianco opalino

10-50 mm

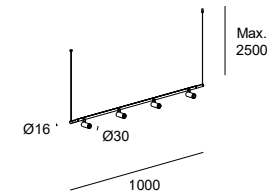
87 × 244 mm (OO-A100)  
108 × 314 mm (OO-A101)

18 mm

	Structure	Difussor	Code
	ON-OFF 220-240V	05 ● M1 ○	00-A100-05-M1
	DALI 100-240V	05 ● M1 ○	00-A101-05-M1
	ON-OFF 100-240V	05 ● M1 ○	00-A102-05-M1
	DALI 100-240V	05 ● M1 ○	00-A103-05-M1

**Tubs Modular Track With 4 Spotlights**

BODY MAT	DIF MAT		50000h	2;3	
AL	PMMA		L80 B20	MacAdam	



LED | K \N | CRI 90 | W Total 15 | Real Lm 1204

- 05 Schwarz Nero
- M1 Opalweiß Bianco opalino

10-50 mm

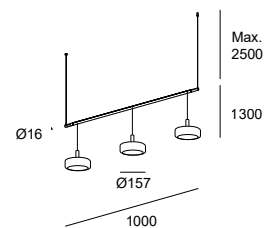
87 × 244 mm (OO-A108)  
108 × 314 mm (OO-A109)

18 mm

	Structure	Difussor	Code
	ON-OFF 220-240V	05 ● M1 ○	00-A108-05-M1
	DALI 100-240V	05 ● M1 ○	00-A109-05-M1
	ON-OFF 100-240V	05 ● M1 ○	00-A110-05-M1
	DALI 100-240V	05 ● M1 ○	00-A111-05-M1

**Tubs Modular Track with 3 Pendants with Disc**

BODY MAT	DIF MAT		50000h	3	
AL	PMMA		L80 B20	MacAdam	



LED | K 3000 | CRI 90 | W Total 16 | Real Lm 192


- 05 Schwarz Nero
- M1 Opalweiß Bianco opalino

10-50 mm

87 × 244 mm (OO-A112)  
108 × 314 mm (OO-A113)

18 mm

	Structure	Difussor	Code
	ON-OFF 220-240V	05 ● M1 ○	00-A112-05-M1
	DALI 100-240V	05 ● M1 ○	00-A113-05-M1
	ON-OFF 100-240V	05 ● M1 ○	00-A114-05-M1
	DALI 100-240V	05 ● M1 ○	00-A115-05-M1

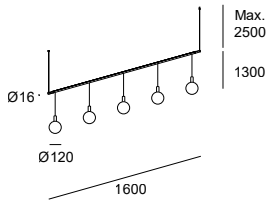


Rosette aufputz/ unterputz  
Rosone superficie/ da incasso



Remote-Installation mit mini rosette unterputz  
Installazione remota con rosone mini da incasso

### Tubs Modular Track With 5 Spheres



10-50 mm

87 × 244 mm (00-A116)  
108 × 314 mm (00-A117)

18 mm

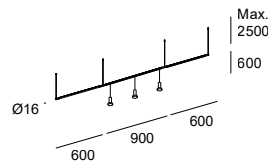
BODY MAT	DIF MAT		50000h	3	
AL	PMMA		L80 B20	MacAdam	

LED | K 3000 | CRI 90 | W Total 26.5 | Real Lm 320

- 05 Schwarz Nero
- M1 Opalweiß Bianco opalino

	Structure	Difussor	Code
	ON-OFF 220-240V	05 ● M1 ○	00-A116-05-M1
	DALI 100-240V	05 ● M1 ○	00-A117-05-M1
	ON-OFF 100-240V	05 ● M1 ○	00-A118-05-M1
	DALI 100-240V	05 ● M1 ○	00-A119-05-M1

### Tubs Modular Lineal & track With 3 Pendants with Honeycomb



10-50 mm

87 × 244 mm (00-A104)  
108 × 314 mm (00-A105)

18 mm

BODY MAT	DIF MAT		50000h	3	
AL	PMMA		L80 B20	MacAdam	

LED | K 3000 | CRI 90 | W Total 37.5 | Real Lm 1696

- 05 Schwarz Nero
- M1 Opalweiß Bianco opalino

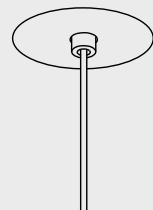
	Structure	Difussor	Code
	ON-OFF 220-240V	05 ● M1 ○	00-A104-05-M1
	DALI 100-240V	05 ● M1 ○	00-A105-05-M1
	ON-OFF 100-240V	05 ● M1 ○	00-A106-05-M1
	DALI 100-240V	05 ● M1 ○	00-A107-05-M1

1.5 mm<sup>2</sup>      2.5 mm<sup>2</sup>

Power	1.5 mm <sup>2</sup>	2.5 mm <sup>2</sup>
105W	15 m	25 m
150W	10 m	18 m
180W	8 m	15 m
240W	5 m	13 m
270W	5 m	8 m

Maximaler Abstand zwischen Mini-Einbaubaldachin und Gerät je nach Kabelquerschnitt.

Distanza massima tra il mini rosone da incasso e l'apparecchiatura in funzione della sezione del cavo.





# Deltatrack



## Modulare und dekorative Schienenlösung

Deltatrack bietet alle Vorteile herkömmlicher Schienen, jedoch mit klarem dekorativen Anspruch. Mit ihrem einfachen Montagesystem wurde diese Option dazu entwickelt, eine schnelle Lösung für modulare Einrichtungsprojekte zu liefern, ohne dabei die Kompositionsmöglichkeiten einzuschränken.

## Binario decorativo modulare


Deltatrack offre tutti i vantaggi del binario convenzionale ma con una visione decorativa avanzata. Questa opzione è stata sviluppata per rispondere, in modo agile, grazie al suo semplice sistema di assemblaggio, a progetti decorativi modulari senza limiti di composizione.











Vielfältiges Zubehör erhältlich.  
Diversi accessori disponibili.

Auf Anfrage ist die Schiene auch in weiß erhältlich.  
Binario disponibile anche in bianco su richiesta.

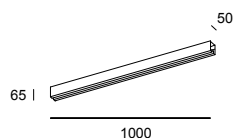


## Deltatrack



Konfigurieren Sie Ihre Leuchte  
Configura il tuo apparecchio

## Deltatrack Track



BODY MAT
AL

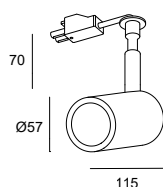
## Track

● 05 Schwarz Nero

Structure	mm	Code
05 ●	1000	<b>71-8410-45-05</b>
05 ●	2000	<b>71-8411-45-05</b>
05 ●	3000	<b>71-8412-45-05</b>

## nicht inklusive / Non incluso

L-Steckverbinder für Deltatrack Connettore in forma di "L" per Deltatrack	<b>71-8417-05-05</b>
Endkappe x 2 für Deltatrack Tappo finale x 2 per Deltatrack	<b>71-8418-05-05</b>
Seitliche Eingangsdecke stieg Rosone ingresso laterale	<b>71-8419-05-05</b>
Hänge-Fleuron Rosone sospeso	<b>71-8420-05-05</b>
Installationsset Aufhängung Kit installazione sospesa	<b>71-8421-05-05</b>

Deltatrack Spotlight  
Ø57mm

BODY MAT				
AL		90°	355°	(SC)

GU10 | W Max. 8

● 05 Schwarz Nero

Structure	Code
05 ●	<b>71-8422-05-05</b>

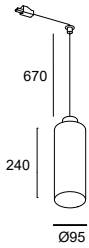
## inklusive / Incluso

Wabenraster  
Pannello a nido d'ape

## Smart Compatible-Zub. / Access. Smart Compatibile

GU10 TW Wi-Fi light bulb Light For Life	<b>71-8220-00-00</b>
---	----------------------

### Deltatrack Cylindrical ø95mm Short Cable



BODY MAT	DIF MAT		(SC)
ST	PMMA		

E27 | W Max. 15

- 05 Schwarz Nero
- DN Mattgold Oro opaco

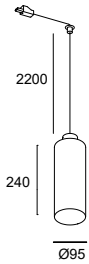
**Structure**      **Body**

- |      |      |
|------|------|
| 05 ● | 05 ● |
| 05 ● | DN ● |

**Code**

**00-8410-05-05**  
**00-8410-05-DN**

### Deltatrack Cylindrical ø95mm Large Cable



BODY MAT	DIF MAT		(SC)
ST	PMMA		

E27 | W Max. 15

- 05 Schwarz Nero
- DN Mattgold Oro opaco

**Structure**      **Body**

- |      |      |
|------|------|
| 05 ● | 05 ● |
| 05 ● | DN ● |

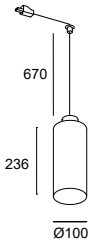
**Code**

**00-8411-05-05**  
**00-8411-05-DN**

**inklusive / Incluso**

Deckenaufhängung zum Versetzen des Lichtpunktes  
Decentratore a soffitto per spostare il punto luce  
Kabelverkürzer  
Gancio per accorciare il cavo

### Deltatrack Cylindrical ø100mm Short Cable



BODY MAT	DIF MAT		(SC)
ST	GLA		

E27 | W Max. 15

- 05 Schwarz Nero
- 12 Rauchgrau Fumé

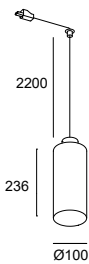
**Structure**      **Body**

- |      |      |
|------|------|
| 05 ● | 12 ● |
|------|------|

**Code**

**00-8414-05-12**

### Deltatrack Cylindrical ø100mm Large Cable



BODY MAT	DIF MAT		(SC)
ST	GLA		

E27 | W Max. 15

- 05 Schwarz Nero
- 12 Rauchgrau Fumé

**Structure**      **Body**

- |      |      |
|------|------|
| 05 ● | 12 ● |
|------|------|

**Code**


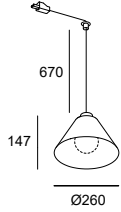
**00-8415-05-12**

**inklusive / Incluso**

Deckenaufhängung zum Versetzen des Lichtpunktes  
Decentratore a soffitto per spostare il punto luce  
Kabelverkürzer  
Gancio per accorciare il cavo



## Deltatrack Conic Short Cable



E27 | W Max. 15

- 05 Schwarz Nero
- DN Mattgold Oro opaco

**Structure****Body****Code**

- 05 ●
- 05 ●

- 05 ●
- DN ●


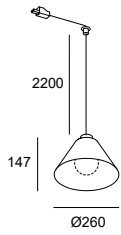
**00-8412-05-05**  
**00-8412-05-DN**

**Smart Compatible-Zub. / Access. Smart Compatibile**

E27 RGBW Wi-Fi light bulb Light For Life

**71-8219-00-00**

## Deltatrack Conic Large Cable



E27 | W Max. 15

- 05 Schwarz Nero
- DN Mattgold Oro opaco

**Structure****Body****Code**

- 05 ●
- 05 ●

- 05 ●
- DN ●

**00-8413-05-05**  
**00-8413-05-DN**

**inklusive / Incluso**

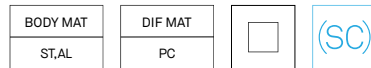
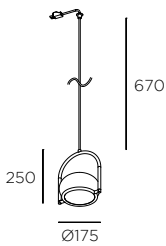
Deckenaufhängung zum Versetzen des Lichtpunktes  
 Decentratore a soffitto per spostare il punto luce  
 Kabelverkürzer  
 Gancio per accorciare il cavo

**Smart Compatible-Zub. / Access. Smart Compatibile**

E27 RGBW Wi-Fi light bulb Light For Life

**71-8219-00-00**

## Deltatrack Coco Single Short Cable



E14 | W Max. 9

- 05 Schwarz Nero
- M1 Opalweiß Bianco opalino

**Structure****Difussor****Code**

- 05 ●

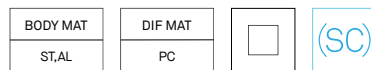
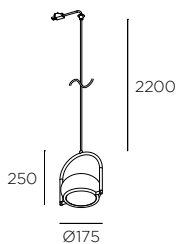
- M1 ○

**71-8487-05-M1****Smart Compatible-Zub. / Access. Smart Compatibile**

E14 TW Wi-Fi light bulb Light For Life

**71-8221-00-00**

## Deltatrack Coco Single Large Cable



E14 | W Max. 9

- 05 Schwarz Nero
- M1 Opalweiß Bianco opalino

**Structure****Difussor****Code**

- 05 ●

- M1 ○

**71-8488-05-M1****inklusive / Incluso**

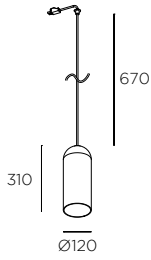
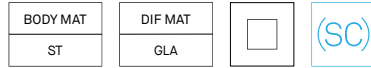
Deckenaufhängung zum Versetzen des Lichtpunktes  
 Decentratore a soffitto per spostare il punto luce  
 Kabelverkürzer  
 Gancio per accorciare il cavo

**Smart Compatible-Zub. / Access. Smart Compatibile**

E14 TW Wi-Fi light bulb Light For Life

**71-8221-00-00**

### Deltatrack Glam 310mm Short Cable



E14 | W Max. 9

- 14 Weiß Bianco
- DN Mattgold Oro opaco
- 12 Rauchgrau Fumé

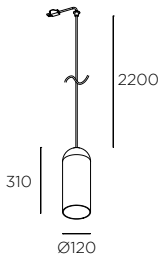
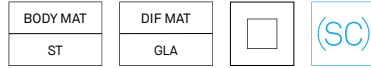
**Structure**      **Body**

**Code**

- |   |   |
|---|---|
| DN <span style="display: inline-block; width: 10px; height: 10px; background-color: #c0c0c0; border: 1px solid black; border-radius: 50%; margin-right: 5px;"></span> | 12 <span style="display: inline-block; width: 10px; height: 10px; background-color: #808080; border: 1px solid black; border-radius: 50%; margin-right: 5px;"></span> |
| DN <span style="display: inline-block; width: 10px; height: 10px; background-color: #c0c0c0; border: 1px solid black; border-radius: 50%; margin-right: 5px;"></span> | 14 <span style="display: inline-block; width: 10px; height: 10px; border: 1px solid black; border-radius: 50%; margin-right: 5px;"></span>                            |

**71-8493-DN-12**  
**71-8493-DN-14**

### Deltatrack Glam 310mm Large Cable



E14 | W Max. 9

- 14 Weiß Bianco
- DN Mattgold Oro opaco
- 12 Rauchgrau Fumé

**Structure**      **Body**

**Code**

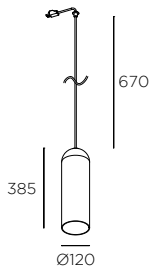

- |   |   |
|---|---|
| DN <span style="display: inline-block; width: 10px; height: 10px; background-color: #c0c0c0; border: 1px solid black; border-radius: 50%; margin-right: 5px;"></span> | 12 <span style="display: inline-block; width: 10px; height: 10px; background-color: #808080; border: 1px solid black; border-radius: 50%; margin-right: 5px;"></span> |
| DN <span style="display: inline-block; width: 10px; height: 10px; background-color: #c0c0c0; border: 1px solid black; border-radius: 50%; margin-right: 5px;"></span> | 14 <span style="display: inline-block; width: 10px; height: 10px; border: 1px solid black; border-radius: 50%; margin-right: 5px;"></span>                            |

**71-8494-DN-12**  
**71-8494-DN-14**

**inklusive / Incluso**

Deckenaufhängung zum Versetzen des Lichtpunktes  
Decentratore a soffitto per spostare il punto luce  
Kabelverkürzer  
Gancio per accorciare il cavo

### Deltatrack Glam 385mm Short Cable



E14 | W Max. 9

- 14 Weiß Bianco
- DN Mattgold Oro opaco
- 12 Rauchgrau Fumé

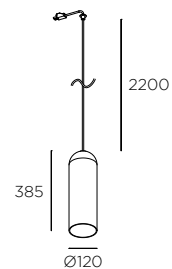

**Structure**      **Body**

**Code**

- |   |   |
|---|---|
| DN <span style="display: inline-block; width: 10px; height: 10px; background-color: #c0c0c0; border: 1px solid black; border-radius: 50%; margin-right: 5px;"></span> | 12 <span style="display: inline-block; width: 10px; height: 10px; background-color: #808080; border: 1px solid black; border-radius: 50%; margin-right: 5px;"></span> |
| DN <span style="display: inline-block; width: 10px; height: 10px; background-color: #c0c0c0; border: 1px solid black; border-radius: 50%; margin-right: 5px;"></span> | 14 <span style="display: inline-block; width: 10px; height: 10px; border: 1px solid black; border-radius: 50%; margin-right: 5px;"></span>                            |

**71-8495-DN-12**  
**71-8495-DN-14**

### Deltatrack Glam 385mm Large Cable



E14 | W Max. 9

- 14 Weiß Bianco
- DN Mattgold Oro opaco
- 12 Rauchgrau Fumé

**Structure**      **Body**

**Code**

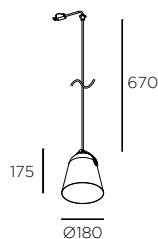
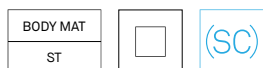
- |   |   |
|---|---|
| DN <span style="display: inline-block; width: 10px; height: 10px; background-color: #c0c0c0; border: 1px solid black; border-radius: 50%; margin-right: 5px;"></span> | 12 <span style="display: inline-block; width: 10px; height: 10px; background-color: #808080; border: 1px solid black; border-radius: 50%; margin-right: 5px;"></span> |
| DN <span style="display: inline-block; width: 10px; height: 10px; background-color: #c0c0c0; border: 1px solid black; border-radius: 50%; margin-right: 5px;"></span> | 14 <span style="display: inline-block; width: 10px; height: 10px; border: 1px solid black; border-radius: 50%; margin-right: 5px;"></span>                            |

**71-8496-DN-12**  
**71-8496-DN-14**

**inklusive / Incluso**

Deckenaufhängung zum Versetzen des Lichtpunktes  
Decentratore a soffitto per spostare il punto luce  
Kabelverkürzer  
Gancio per accorciare il cavo

### Deltatrack Napa Small Short Cable



E27 | W Max. 15

**Body**                      **Button**

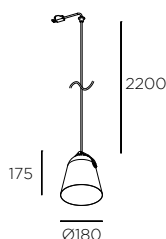
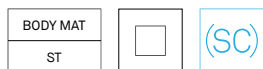
05 ●	05 ●
05 ●	DN ●
DN ●	DN ●
EM ●	EM ●

- 05 Schwarz Nero
- DN Mattgold Oro opaco
- EM Steingrau Grigio pietra

**Code**

**71-8489-05-05**  
**71-8489-05-DN**  
**71-8489-DN-DN**  
**71-8489-EM-EM**

### Deltatrack Napa Small Large Cable



E27 | W Max. 15

**Body**                      **Button**

05 ●	05 ●
05 ●	DN ●
DN ●	DN ●
EM ●	EM ●

- 05 Schwarz Nero
- DN Mattgold Oro opaco
- EM Steingrau Grigio pietra

**Code**

**71-8490-05-05**  
**71-8490-05-DN**  
**71-8490-DN-DN**  
**71-8490-EM-EM**

**inklusive / Incluso**

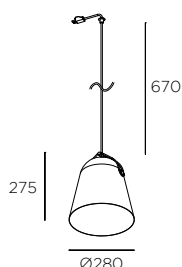
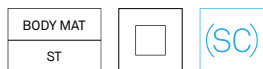
Deckenaufhängung zum Versetzen des Lichtpunktes

Decentratore a soffitto per spostare il punto luce

Kabelverkürzer

Gancio per accorciare il cavo

### Deltatrack Napa Big Short Cable



E27 | W Max. 15

**Body**                      **Button**

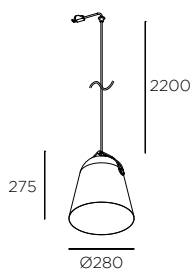
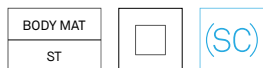
05 ●	05 ●
05 ●	DN ●
DN ●	DN ●
EM ●	EM ●

- 05 Schwarz Nero
- DN Mattgold Oro opaco
- EM Steingrau Grigio pietra

**Code**

**71-8491-05-05**  
**71-8491-05-DN**  
**71-8491-DN-DN**  
**71-8491-EM-EM**

### Deltatrack Napa Big Large Cable



E27 | W Max. 15

**Body**                      **Button**

05 ●	05 ●
05 ●	DN ●
DN ●	DN ●
EM ●	EM ●

- 05 Schwarz Nero
- DN Mattgold Oro opaco
- EM Steingrau Grigio pietra

**Code**

**71-8492-05-05**  
**71-8492-05-DN**  
**71-8492-DN-DN**  
**71-8492-EM-EM**

**inklusive / Incluso**

Deckenaufhängung zum Versetzen des Lichtpunktes

Decentratore a soffitto per spostare il punto luce

Kabelverkürzer

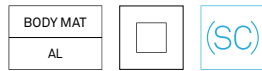
Gancio per accorciare il cavo

**Smart Compatible-Zub.**  
**Access. Smart Compatible**

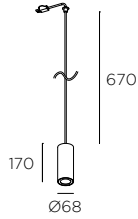
E27 RGBW Wi-Fi light bulb Light For Life

**71-8219-00-00**

### Deltatrack Pipe 170mm Short Cable



- 14 Weiß Bianco
- 05 Schwarz Nero
- 23 Gold Oro
- DL\* Gold Oro



GU10 | W Max. 8

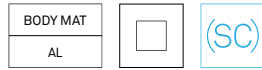
**Body**                      **Ring**

- |  |  |
|--|--|
| 05 <span style="display: inline-block; width: 10px; height: 10px; background-color: black; border-radius: 50%; margin-right: 5px;"></span>     | 23 <span style="display: inline-block; width: 10px; height: 10px; background-color: gold; border-radius: 50%; margin-right: 5px;"></span>      |
| 14 <span style="display: inline-block; width: 10px; height: 10px; border: 1px solid black; border-radius: 50%; margin-right: 5px;"></span>     | 05 <span style="display: inline-block; width: 10px; height: 10px; background-color: black; border-radius: 50%; margin-right: 5px;"></span>     |
| DL <span style="display: inline-block; width: 10px; height: 10px; background-color: #c0c0c0; border-radius: 50%; margin-right: 5px;"></span> * | DL <span style="display: inline-block; width: 10px; height: 10px; background-color: #c0c0c0; border-radius: 50%; margin-right: 5px;"></span> * |

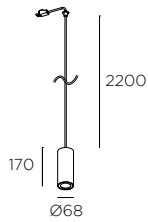
**Code**

- 71-8475-05-23**  
**71-8475-14-05**  
**71-8475-DL-DL**

### Deltatrack Pipe 170mm Large Cable



- 14 Weiß Bianco
- 05 Schwarz Nero
- 23 Gold Oro
- DL\* Gold Oro



GU10 | W Max. 8

**Body**                      **Ring**

- |  |  |
|--|--|
| 05 <span style="display: inline-block; width: 10px; height: 10px; background-color: black; border-radius: 50%; margin-right: 5px;"></span>     | 23 <span style="display: inline-block; width: 10px; height: 10px; background-color: gold; border-radius: 50%; margin-right: 5px;"></span>      |
| 14 <span style="display: inline-block; width: 10px; height: 10px; border: 1px solid black; border-radius: 50%; margin-right: 5px;"></span>     | 05 <span style="display: inline-block; width: 10px; height: 10px; background-color: black; border-radius: 50%; margin-right: 5px;"></span>     |
| DL <span style="display: inline-block; width: 10px; height: 10px; background-color: #c0c0c0; border-radius: 50%; margin-right: 5px;"></span> * | DL <span style="display: inline-block; width: 10px; height: 10px; background-color: #c0c0c0; border-radius: 50%; margin-right: 5px;"></span> * |

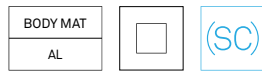
**Code**

- 71-8476-05-23**  
**71-8476-14-05**  
**71-8476-DL-DL**

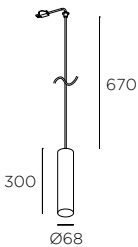
**inklusive / Incluso**

Deckenaufhängung zum Versetzen des Lichtpunktes  
 Decentratore a soffitto per spostare il punto luce  
 Kabelverkürzer  
 Gancio per accorciare il cavo

### Deltatrack Pipe 300mm Short Cable



- 14 Weiß Bianco
- 05 Schwarz Nero
- 23 Gold Oro
- DL\* Gold Oro



GU10 | W Max. 8

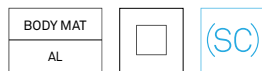
**Body**                      **Ring**

- |  |  |
|--|--|
| 05 <span style="display: inline-block; width: 10px; height: 10px; background-color: black; border-radius: 50%; margin-right: 5px;"></span>     | 23 <span style="display: inline-block; width: 10px; height: 10px; background-color: gold; border-radius: 50%; margin-right: 5px;"></span>      |
| 14 <span style="display: inline-block; width: 10px; height: 10px; border: 1px solid black; border-radius: 50%; margin-right: 5px;"></span>     | 05 <span style="display: inline-block; width: 10px; height: 10px; background-color: black; border-radius: 50%; margin-right: 5px;"></span>     |
| DL <span style="display: inline-block; width: 10px; height: 10px; background-color: #c0c0c0; border-radius: 50%; margin-right: 5px;"></span> * | DL <span style="display: inline-block; width: 10px; height: 10px; background-color: #c0c0c0; border-radius: 50%; margin-right: 5px;"></span> * |

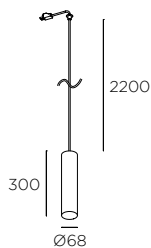
**Code**

- 71-8477-05-23**  
**71-8477-14-05**  
**71-8477-DL-DL**

### Deltatrack Pipe 300mm Large Cable



- 14 Weiß Bianco
- 05 Schwarz Nero
- 23 Gold Oro
- DL\* Gold Oro



GU10 | W Max. 8

**Body**                      **Ring**

- |  |  |
|--|--|
| 05 <span style="display: inline-block; width: 10px; height: 10px; background-color: black; border-radius: 50%; margin-right: 5px;"></span>     | 23 <span style="display: inline-block; width: 10px; height: 10px; background-color: gold; border-radius: 50%; margin-right: 5px;"></span>      |
| 14 <span style="display: inline-block; width: 10px; height: 10px; border: 1px solid black; border-radius: 50%; margin-right: 5px;"></span>     | 05 <span style="display: inline-block; width: 10px; height: 10px; background-color: black; border-radius: 50%; margin-right: 5px;"></span>     |
| DL <span style="display: inline-block; width: 10px; height: 10px; background-color: #c0c0c0; border-radius: 50%; margin-right: 5px;"></span> * | DL <span style="display: inline-block; width: 10px; height: 10px; background-color: #c0c0c0; border-radius: 50%; margin-right: 5px;"></span> * |

**Code**

- 71-8478-05-23**  
**71-8478-14-05**  
**71-8478-DL-DL**

**inklusive / Incluso**

Deckenaufhängung zum Versetzen des Lichtpunktes  
 Decentratore a soffitto per spostare il punto luce  
 Kabelverkürzer  
 Gancio per accorciare il cavo

**Smart Compatible-Zub.**  
 Access. Smart Compatibile

GU10 TW Wi-Fi light bulb Light For Life

**71-8220-00-00**

<b>Alive</b>	P.136	<b>Attic</b>	P.176	<b>Bol</b>	P.218	<b>Bravo</b>	P.212
<b>Candle</b>	P.098	<b>Caprice</b>	P.206	<b>Caribe</b> (E)	P.234	<b>Catenaria</b>	P.126
<b>Cherry</b>	P.214	<b>Circ</b>	P.144	<b>Circular</b>	P.070	<b>Coco</b>	P. 202
<b>Dew</b>	P.130	<b>Eclipse</b> (E)	P.228	<b>Geometric</b> (N)	P.080	<b>Glam</b>	P.172
<b>Hello</b>	P.155	<b>Ilargi</b>	P.110	<b>Invisible</b>	P.140	<b>Khoi</b>	P.162
<b>Levels</b> (N)	P.088	<b>Mist</b> (E)	P.224	<b>Napa</b> (E)	P.230	<b>Net</b>	P.209
<b>Nimes</b>	P.208	<b>Noway</b>	P.164	<b>Pipe</b> (E)	P.226	<b>Plat</b>	P.168

# Pendelleuchten Sospensioni



<b>Prolix</b>	P.158	<b>Punto</b> ⓔ	P.220	<b>Saturn</b>	P.154	<b>Shoemaker</b>	P.148
<b>Stylus</b>	P.210	<b>Super Attic</b>	P.190	<b>Tubs</b>	P.116	<b>Umbrella</b>	P.156
<b>Veneto</b>	P.196	<b>Voiles</b>	P.120				



+ Circular

# Circular



## Der ausdrück des zeitgenössischen designs

Circular ist das Ergebnis der Vereinigung von Design und Architektur bei der Schaffung von Leuchten für große Räume. Eine ringförmige Kollektion mit einem hochwertigen, zeitgenössischen Design, die durch die Kombination verschiedener Formate, Oberflächen und Richtungen des Lichts maximale Vielseitigkeit bietet.

## L'espressione del design contemporaneo

Circular nasce dall'unione di design e architettura nella creazione di apparecchi di illuminazione per grandi spazi. Una collezione di cerchi dal design moderno di alta qualità, che offre la massima versatilità, grazie alla combinazione dei diversi formati, delle varie finiture e delle direzioni della luce.





Möglichkeit von drei Lichtrichtungen: nach innen, außen und unten.  
Con possibilità di tre direzioni di luce: interna, esterna e inferiore.



Alle Modelle sind in drei Ausführungen erhältlich: weiß, schwarz und golden.  
Tutti i modelli sono disponibili in tre finiture: bianco, nero e oro.







Kundenspezifische Installation im Rahmen von Sonderprojekten möglich.  
Installazioni personalizzabili mediante progetti speciali.



Die vielfältigen Kombinationsmöglichkeiten der Strukturen, Baugrößen und Einstellungen der Circular-Kollektion ermöglichen den Aufbau interessanter Silhouetten mit einem skulpturalen und anspruchsvollen Touch.

Le varie combinazioni in numero di strutture, misure e posizioni di Circular consentono di creare interessanti forme con un tocco scultoreo e sofisticato.



Aufputzmontage.  
Installazione in superficie.

Einbaumontage.  
Installazione incassata.





**Circular**

<b>C</b>	<b>F</b>	<b>4</b>	<b>G</b>	<b>-00</b>	<b>X9</b>	<b>AZ</b>	<b>DU</b>	<b>05</b>
<b>Lichtrichtung</b> Direzione della luce	<b>Installation</b> Installazione	<b>Standardkombinationen</b> Combinazioni standard		<b>Lichttemperatur</b> Temperatura della luce		<b>Netzteil</b> Fonte di alimentazione		<b>Ausführungen</b> Finiture
<b>D</b> Inward <b>F</b> Outward <b>S</b> Downward <b>V</b> Inward <b>P</b> Downward	<b>4</b> Surfaced <b>5</b> Recessed	<b>A E J</b> <b>K F L</b> <b>B G M</b> <b>C H N</b> <b>D I O</b> <b>P</b>		<b>A9</b> 2400K <b>V9</b> 2700K <b>W9</b> 3000K <b>X9</b> 4000K		<b>OU</b> ON/OFF <b>DU</b> DALI <b>RU</b> 1-10V		<b>05</b> Black <b>14</b> White <b>EF</b> Gold

**Lichtrichtung**  
Direzione della luce

<b>HORIZONTAL</b> ORIZZONTALE	<b>VERTIKAL</b> VERTICALE
(Nach) unten <b>S*</b> Inferiore (downward)	(Nach) außen <b>P</b> Esterno (outward)
(Nach) innen <b>D</b> Interno (inward)	(Nach) innen <b>V</b> Interno (inward)
(Nach) außen <b>F</b> Esterno (outward)	

**Installation**  
Installazione

<b>AUFPUTZ</b> SUPERFICIE	<b>UNTERPUTZ</b> DA INCASSO
Einzel, chandelier und mehrfach Individuale, chandelier e multiplo	Einzel und mehrfach Individuale e multiplo

**Lichttemperatur**  
Temperatura della luce

2400K <b>A9</b>	2700K <b>V9</b>	3000K <b>W9</b>	4000K <b>X9</b>

**Ringgröße**  
Misura del cerchio

<b>HORIZONTAL</b> ORIZZONTALE	<b>VERTIKAL</b> VERTICALE
Ø600	Ø600
Ø900	Ø900
Ø1200	Ø900
Ø2000	Ø900
Ø3000	Ø1200

**Netzteil**  
Fonte di alimentazione

ON/OFF **OU**  
DALI **DU**  
1-10V **RU**

**Ausführungen**  
Finiture

<b>SCHWARZ</b> <b>05</b> NERO	<b>WEISS</b> <b>14</b> BIANCO	<b>GOLD</b> <b>EF</b> ORO

Die Lichtrichtung nach unten ist nicht für Kronleuchter mit Ringen verschiedener Größe erhältlich, wie bei den Standardkombinationen O, J, I, F und E.  
La direzione della luce inferiore non è applicabile a chandelier con diverse misure di anello intervallate, come nelle combinazioni standard O, J, I, F ed E.




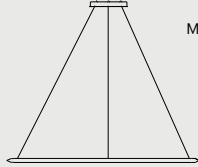
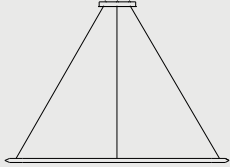


## Standardkombinationen Combinazioni standard


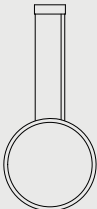

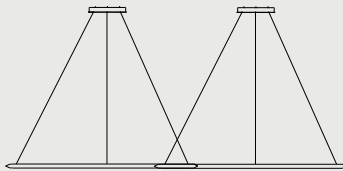
\*Die technischen Daten auf den horizontalen Standardmodellen beziehen sich auf die äußere Lichtrichtung (F). Bei den vertikalen Standardmodellen beziehen sie sich auf die untere Lichtrichtung (P).

\*I dati tecnici riportati nei modelli standard orizzontali corrispondono alla direzione della luce esterna (F). Nei modelli standard verticali corrispondono alla direzione di luce inferiore (P).

### EINZELN HORIZONTAL INDIVIDUALE ORIZZONTALE

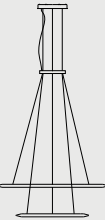
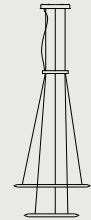
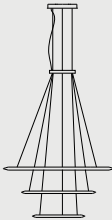
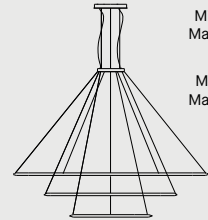
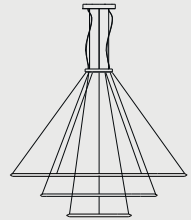
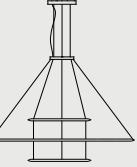
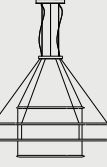
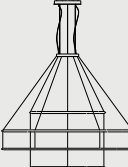
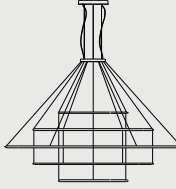
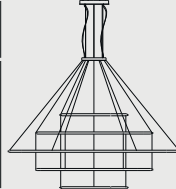
<p><b>Ø600 mm A</b></p>  <p>Min. 500 Max. 3000</p>	<p><b>Ø900 mm K</b></p>  <p>Min. 700 Max. 3000</p>	<p><b>Ø1200 mm B</b></p>  <p>Min. 700 Max. 3000</p>	<p><b>Ø2000 mm C</b></p>  <p>Min. 800 Max. 5000</p>	<p><b>Ø3000 mm D</b></p>  <p>Min. 800 Max. 5000</p>
<p>36.4 W 2824 lm (2400K) 3130 lm (2700K) 3402 lm (3000K) 3674 lm (4000K)</p>	<p>49.6 W 2299 lm (2400K) 2548 lm (2700K) 2770 lm (3000K) 2992 lm (4000K)</p>	<p>67.4 W 4700 lm (2400K) 5210 lm (2700K) 5663 lm (3000K) 6116 lm (4000K)</p>	<p>123.2 W 8087 lm (2400K) 8964 lm (2700K) 9743 lm (3000K) 10522 lm (4000K)</p>	<p>180.8 W 12111 lm (2400K) 13424 lm (2700K) 14591 lm (3000K) 15758 lm (4000K)</p>

### EINZELN VERTIKAL INDIVIDUALE VERTICALE

<p><b>Ø600 mm A</b></p>  <p>Min. 800 Max. 3400</p>	<p><b>Ø900 mm K</b></p>  <p>Min. 1100 Max. 3700</p>	<p><b>Ø1200 mm B</b></p>  <p>Min. 1400 Max. 4000</p>	<p><b>Ø2000+2000 mm P</b></p>  <p>Min. 800 Max. 5000</p>
<p>36.4 W 2007 lm (2400K) 2225 lm (2700K) 2418 lm (3000K) 2611 lm (4000K)</p>	<p>49.6 W 2283 lm (2400K) 2531 lm (2700K) 2751 lm (3000K) 2971 lm (4000K)</p>	<p>67.4 W 3345 lm (2400K) 3708 lm (2700K) 4030 lm (3000K) 4352 lm (4000K)</p>	<p>516 W 11654 lm (2400K) 12918 lm (2700K) 14042 lm (3000K) 15166 lm (4000K)</p>

### MEHRFACH HORIZONTAL MULTIPLIO ORIZZONTALE

### CHANDELIER HORIZONTAL CHANDELIER ORIZZONTALE

<p><b>Ø1200+900 mm M</b></p>  <p>Min. 1000 Max. 3000</p> <p>Min. 1500 Max. 3000</p>	<p><b>Ø900+600 mm N</b></p>  <p>Min. 1000 Max. 3000</p> <p>Min. 1500 Max. 3000</p>	<p><b>Ø1200+900+600 mm L</b></p>  <p>Min. 1000 Max. 3000</p> <p>Min. 1500 Max. 3000</p>	<p><b>Ø3000+2000+1200 mm G</b></p>  <p>Min. 1000 Max. 4000</p> <p>Min. 1500 Max. 3000</p>	<p><b>Ø2000+1200+600 mm H</b></p>  <p>Min. 1000 Max. 3000</p> <p>Min. 1500 Max. 3000</p>
<p>117 W 6999 lm (2400K) 7758 lm (2700K) 8433 lm (3000K) 9108 lm (4000K)</p>	<p>86 W 5123 lm (2400K) 5678 lm (2700K) 6172 lm (3000K) 6666 lm (4000K)</p>	<p>153.4 W 9823 lm (2400K) 10888 lm (2700K) 11835 lm (3000K) 12782 lm (4000K)</p>	<p>371.4 W 24898 lm (2400K) 27598 lm (2700K) 29997 lm (3000K) 32396 lm (4000K)</p>	<p>227 W 15611 lm (2400K) 17304 lm (2700K) 18808 lm (3000K) 20312 lm (4000K)</p>
<p><b>Ø900+2000+900 mm O</b></p>  <p>Min. 1000 Max. 3000</p> <p>Min. 1500 Max. 2500</p>	<p><b>Ø600+1200+1200+600 mm J</b></p>  <p>Min. 1000 Max. 3000</p> <p>Min. 1500 Max. 2500</p>	<p><b>Ø1200+2000+2000+1200 mm I</b></p>  <p>Min. 1000 Max. 4000</p> <p>Min. 1500 Max. 2500</p>	<p><b>Ø600+1200+2000+1200+600 mm F</b></p>  <p>Min. 1000 Max. 3000</p> <p>Min. 1500 Max. 2500</p>	<p><b>Ø1200+2000+3000+2000+1200 mm E</b></p>  <p>Min. 1000 Max. 4000</p> <p>Min. 2000 Max. 2500</p>
<p>209.2 W 12685 lm (2400K) 14060 lm (2700K) 15283 lm (3000K) 16506 lm (4000K)</p>	<p>207.6 W 15048 lm (2400K) 16680 lm (2700K) 18130 lm (3000K) 19580 lm (4000K)</p>	<p>381.2 W 25594 lm (2400K) 28348 lm (2700K) 30812 lm (3000K) 33276 lm (4000K)</p>	<p>330.8 W 23135 lm (2400K) 25644 lm (2700K) 27873 lm (3000K) 30102 lm (4000K)</p>	<p>562 W 37685 lm (2400K) 41772 lm (2700K) 45403 lm (3000K) 49034 lm (4000K)</p>



+ Geometric

# Geometric



## Wenn architektur und beleuchtung im raum koexistieren

Ohne Geometrie macht Architektur keinen Sinn. Die Präsenz unseres Modells Geometric verbessert das visuelle Gleichgewicht der Umgebung. Ausgehend von einem linearen Element mit drei Größen und zwei möglichen Winkeln entstehen elegante dreieckige, quadratische und rechteckige Profile, deren Kompositionen so vielseitig sind, wie es der Raum erfordert. Das technische Team von LedsC4 hat Geometric mit Hingabe und Liebe zum Detail entwickelt. Das Ergebnis ist eine Leuchte mit hoher Lichtausbeute und hervorragendem visuellem Komfort für hochwertige Beleuchtung in Räumen mit hohen technischen Anforderungen.

## Quando l'architettura e l'illuminazione convivono nello spazio

Senza geometria non comprendiamo l'architettura e viceversa. Geometric potenzia l'equilibrio visivo dell'ambiente con la propria presenza. Partendo da un lineare in tre misure, e grazie a due diverse angolazioni, siamo in grado di creare eleganti profili triangolari, quadrati e rettangolari, con composizioni versatili come lo spazio stesso richiede. Lavorata con dedizione e attenzione al dettaglio dal team tecnico di LedsC4, Geometric offre un'alta efficienza luminosa e un grande comfort visivo, che si traduce in una luce di qualità per spazi con elevate esigenze tecniche.



**Geometric**

<b>T</b>	<b>S</b>	<b>4</b>	<b>Z</b>	<b>-00</b>	<b>X9</b>	<b>AZ</b>	<b>DU</b>	<b>05</b>
<b>Gehäuse Struttura</b>	<b>Lichtrichtung Direzione della luce</b>	<b>Installation Installazione</b>	<b>Modell modello</b>		<b>Lichttemperatur Temperatura della luce</b>		<b>Netzteil Fonte di alimentazione</b>	<b>Ausführungen Finiture</b>
<b>T</b> Triangle <b>Q</b> Square <b>R</b> Rectangle	<b>S</b> Downward	<b>4</b> Surface <b>5</b> Recessed <b>6</b> Mini	<b>T S</b> <b>U X</b> <b>V Y</b> <b>W Z</b>		<b>A9</b> 2400K <b>V9</b> 2700K <b>W9</b> 3000K <b>X9</b> 4000K		<b>OU</b> ON/OFF <b>DU</b> DALI <b>RU</b> 1-10V	<b>05</b> Black <b>14</b> White <b>EF</b> Gold


**Gehäuse  
Struttura**

**DREIECK** TRIANGOLO    **T** **QUADRAT** QUADRATO    **Q** **RECHTECK** RETTANGOLO    **R**

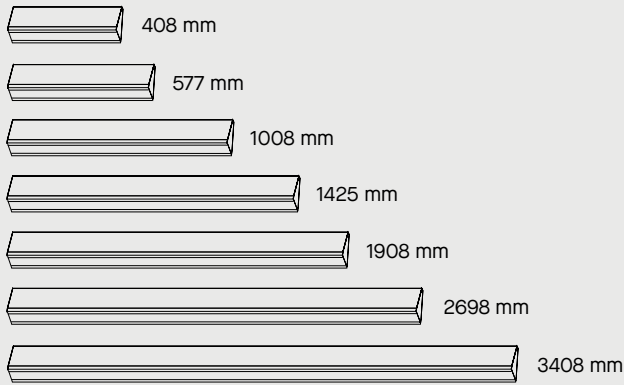
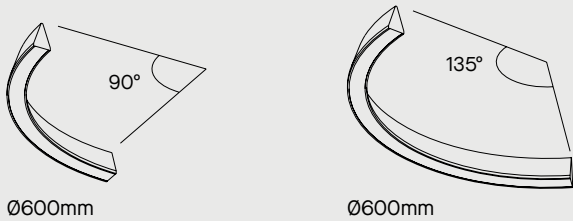


**Lichtrichtung  
Direzione della luce**

**R** (NACH) UNTEN INFERIORE (DOWNWARD)    **S**

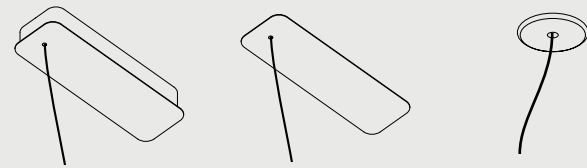


**Komponenten  
Componenti**



**Installation  
Installazione**

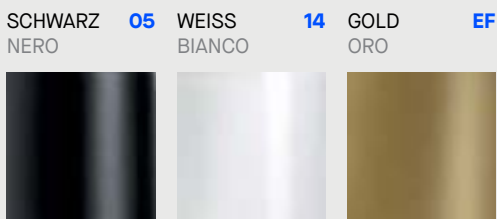
**AUFPUTZ** SUPERFICIE    **4** **UNTERPUTZ** DA INCASSO    **5** **MINI\*** MINI\*    **6**



**Lichttemperatur  
Temperatura della luce**



**Ausführungen  
Finiture**



**Netzteil  
Fonte di alimentazione**

**ON/OFF** **OU**  
**DALI** **DU**  
**1-10V** **RU**

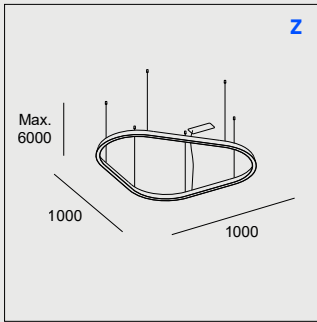
\*Für diese Installation ist ein rückseitiger Zugang erforderlich.  
\*Per questa installazione è necessario l'accesso posteriore.

**2.5 mm<sup>2</sup>**  
**64-315W**    20 cm

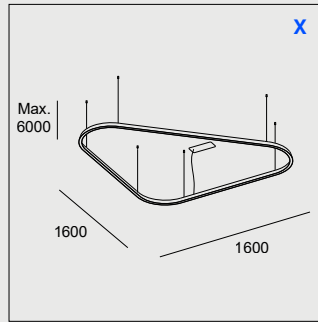
Maximaler Abstand zwischen Mini-Einbaubaldachin und Gerät je nach Kabelquerschnitt.  
Distanza massima tra il mini rosone da incasso e l'apparecchiatura in funzione della sezione del cavo.

**Standardkombinationen**  
**Combinazioni standard**

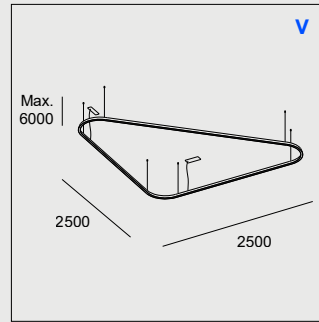
**DREIECKE**  
**TRIANGOLI**



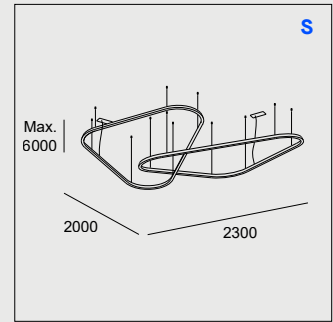
64 W  
 3394 lm (2400K)  
 3762 lm (2700K)  
 4089 lm (3000K)  
 4416 lm (4000K)



106 W  
 5638 lm (2400K)  
 6250 lm (2700K)  
 6793 lm (3000K)  
 7336 lm (4000K)

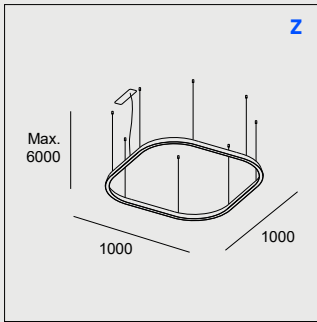


168 W  
 9005 lm (2400K)  
 9981 lm (2700K)  
 10849 lm (3000K)  
 11717 lm (4000K)

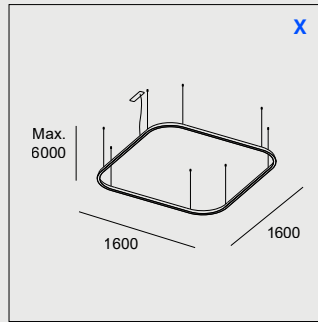


212 W  
 11276 lm (2400K)  
 12500 lm (2700K)  
 13586 lm (3000K)  
 14672 lm (4000K)

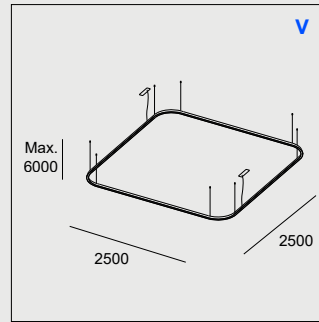
**QUADRATE**  
**QUADRATI**



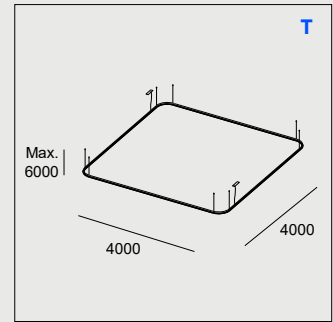
72 W  
 3825 lm (2400K)  
 4240 lm (2700K)  
 4609 lm (3000K)  
 4978 lm (4000K)



121 W  
 6455 lm (2400K)  
 7155 lm (2700K)  
 7777 lm (3000K)  
 8399 lm (4000K)

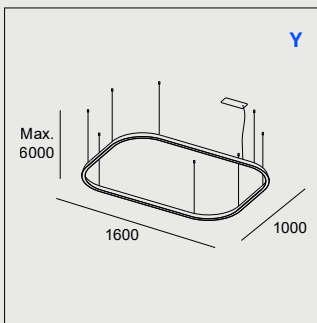


195W  
 10399 lm (2400K)  
 11527 lm (2700K)  
 12529 lm (3000K)  
 13531 lm (4000K)

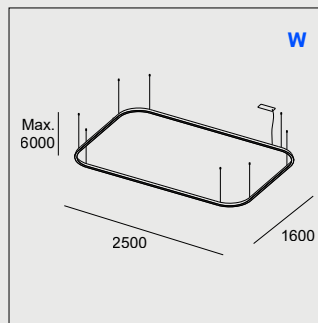


315 W  
 16973 lm (2400K)  
 18813 lm (2700K)  
 20449 lm (3000K)  
 22085 lm (4000K)

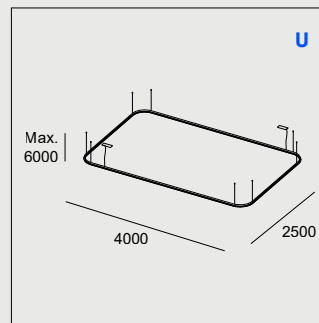
**RECHTECKE**  
**RETTANGOLI**



96 W  
 5140 lm (2400K)  
 5698 lm (2700K)  
 6193 lm (3000K)  
 6688 lm (4000K)



157 W  
 8427 lm (2400K)  
 9341 lm (2700K)  
 10153 lm (3000K)  
 10965 lm (4000K)




255 W  
 13686 lm (2400K)  
 15170 lm (2700K)  
 16489 lm (3000K)  
 17808 lm (4000K)



Jede Struktur ist in verschiedenen Größen erhältlich, damit die Anpassung an den Raum problemlos möglich ist.  
Ogni struttura è disponibile in diverse dimensioni per adattarsi comodamente allo spazio.









QS6Z-00W9AZDU05  
(Square Mini, 1000×1000mm, 3000K, Dali and Black)



RS4W-00W9AZDU05  
(Rectangle Surface, 1600×2500mm, 3000K, Dali and Black)



TS5W-00W9AZDU05  
(Triangle Recessed, 1600×1600mm, 3000K, Dali and Black)



QS6T-00W9AZDU05  
(Square Mini, 4000×4000mm, 3000K, Dali and Black)

Nahrang Studio, 2023

# Levels

Deckenleuchten p. 238,  
Tischleuchten p. 378,  
Stehleuchten p. 434  
Plafoniere p. 238,  
Lampade da tavolo p. 378,  
Piantane p. 434



+ Levels



## Der charme einer ausgeglichenen leuchte

Die Leuchten der Levels-Kollektion haben in jeder Komposition einen eigenen Charme – nicht nur wegen ihrer eleganten Formen, sondern auch wegen der Wärme ihres Lichts und ihrer entspannten und unveränderlichen Ausgeglichenheit. Das breite Sortiment umfasst Pendel-, Decken-, Tisch- und Bodenversionen sowie drei mögliche Kompositionsstufen mit drei möglichen Dichten: einzeln, doppelt oder dreifach. Auf diese Weise wird ein Spiel mit Opazität und Transparenz möglich.

## Il carisma di un apparecchio equilibrato

Levels mostra un carisma innato, in qualsiasi sua composizione, non solo per la finezza delle sue forme, ma anche per il calore della sua luce e l'equilibrio che trasmette, sereno e inalterabile. Con un'ampia famiglia composta da versioni sospese, plafoniera, da tavolo e piantana, presenta tre possibili livelli di composizione a tre densità, utilizzabili singolarmente, in doppia o tripla forma giocando con l'opacità e le trasparenze.











Glas mit einer Opazität von 30% im kleinen Diffusor, 50% im mittleren Diffusor und 70% im großen Diffusor.  
 Vetri con opacità del 30% nel diffusore piccolo, del 50% nel medio e del 70% nel diffusore grande.

Die verschiedenen Opazitätsstufen des mundgeblasenen Glases sorgen für ein Spiel mit der Transparenz.

I diversi livelli di opacità del vetro, soffiato con cura artigianale, offrono un gioco di trasparenze.



Möglichkeit zur Änderung der Farbtemperatur. (2700K, 3000K oder 4000K)  
 Possibilità di modificare la temperatura del colore. (2700K, 3000K o 4000K)



Alle Modelle sind in den Farben Grün, Fumé oder Bernstein erhältlich.  
Tutti i modelli disponibili in finitura verde, fumé o ambra.

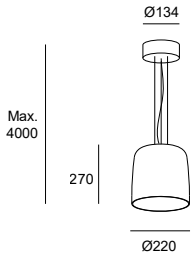






### Levels 1 Body Ø220mm

NEW	BODY MAT	DIF MAT	50000h L80 B20	3 MacAdam	SWITCH CCT SW 2700-3000-4000
	ST	GLA			



- 05 Schwarz Nero
- 08 Grün Verde
- 12 Rauchgrau Fumé
- 15 Bernsteinfarben Ambra

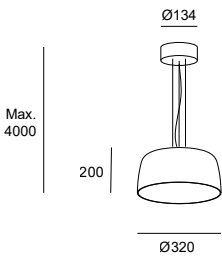
LED | K SW 2700-3000-4000 | CRI 90 | W Total 19 | Real Lm 1255 | K SW 2700-3000-4000

	Structure	Difussor	Code
<b>PHASE CUT</b> 220-240V	05 ●	08 ●	<b>00-A024-05-08</b>
	05 ●	12 ●	<b>00-A024-05-12</b>
	05 ●	15 ●	<b>00-A024-05-15</b>
<b>DALI-2</b> 110-277V	05 ●	08 ●	<b>00-A042-05-08</b>
	05 ●	12 ●	<b>00-A042-05-12</b>
	05 ●	15 ●	<b>00-A042-05-15</b>
<b>CASAMBI</b> 110-277V	05 ●	08 ●	<b>00-A048-05-08</b>
	05 ●	12 ●	<b>00-A048-05-12</b>
	05 ●	15 ●	<b>00-A048-05-15</b>

Lumenangabe bezogen auf Lichtfarbe 3000K.  
Il flusso indicato corrisponde alla temperatura centrale (3000 K).

### Levels 1 Body Ø320mm

NEW	BODY MAT	DIF MAT	50000h L80 B20	3 MacAdam	SWITCH CCT SW 2700-3000-4000
	ST	GLA			



- 05 Schwarz Nero
- 08 Grün Verde
- 12 Rauchgrau Fumé
- 15 Bernsteinfarben Ambra

LED | K SW 2700-3000-4000 | CRI 90 | W Total 19 | Real Lm 1255 | K SW 2700-3000-4000

	Structure	Difussor	Code
<b>PHASE CUT</b> 220-240V	05 ●	08 ●	<b>00-A025-05-08</b>
	05 ●	12 ●	<b>00-A025-05-12</b>
	05 ●	15 ●	<b>00-A025-05-15</b>
<b>DALI-2</b> 110-277V	05 ●	08 ●	<b>00-A043-05-08</b>
	05 ●	12 ●	<b>00-A043-05-12</b>
	05 ●	15 ●	<b>00-A043-05-15</b>
<b>CASAMBI</b> 110-277V	05 ●	08 ●	<b>00-A049-05-08</b>
	05 ●	12 ●	<b>00-A049-05-12</b>
	05 ●	15 ●	<b>00-A049-05-15</b>

Lumenangabe bezogen auf Lichtfarbe 3000K.  
Il flusso indicato corrisponde alla temperatura centrale (3000 K).

Die abgebildeten Farben sind aufgrund von leichten Abweichungen bei Material, Umsetzung, Beleuchtung und Druck nicht exakt und geben die Farbtöne möglicherweise nicht getreu wieder.

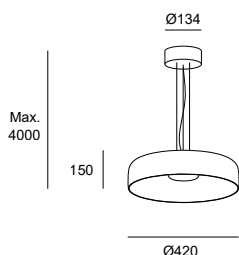
I colori mostrati sono approssimativi, e non riflettono precisamente le tonalità in ragione di possibili variazioni nei vari tipi di materiale e di finiture, oltre a fattori di illuminazione e di stampa.



### Levels 1 Body Ø420mm

NEW	BODY MAT	DIF MAT	50000h	3	SWITCH CCT
	ST	GLA			

- 05 Schwarz Nero
- 08 Grün Verde
- 12 Rauchgrau Fumé
- 15 Bernsteinfarben Ambra



LED | K SW 2700-3000-4000 | CRI 90 | W Total 19 | Real Lm 1255 | K SW 2700-3000-4000

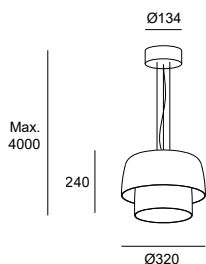
	Structure	Difussor	Code
<b>PHASE CUT</b> 220-240V	05 ●	08 ●	<b>00-A026-05-08</b>
	05 ●	12 ●	<b>00-A026-05-12</b>
	05 ●	15 ●	<b>00-A026-05-15</b>
<b>DALI-2</b> 110-277V	05 ●	08 ●	<b>00-A044-05-08</b>
	05 ●	12 ●	<b>00-A044-05-12</b>
	05 ●	15 ●	<b>00-A044-05-15</b>
<b>CASAMBI</b> 110-277V	05 ●	08 ●	<b>00-A050-05-08</b>
	05 ●	12 ●	<b>00-A050-05-12</b>
	05 ●	15 ●	<b>00-A050-05-15</b>

Lumenangabe bezogen auf Lichtfarbe 3000K.  
Il flusso indicato corrisponde alla temperatura centrale (3000 K).

### Levels 2 Bodies Ø320mm + Ø220mm

NEW	BODY MAT	DIF MAT	50000h	3	SWITCH CCT
	ST	GLA			

- 05 Schwarz Nero
- 08 Grün Verde
- 12 Rauchgrau Fumé
- 15 Bernsteinfarben Ambra



LED | K SW 2700-3000-4000 | CRI 90 | W Total 19 | Real Lm 1255 | K SW 2700-3000-4000

	Structure	Difussor	Code
<b>PHASE CUT</b> 220-240V	05 ●	08 ●	<b>00-A027-05-08</b>
	05 ●	12 ●	<b>00-A027-05-12</b>
	05 ●	15 ●	<b>00-A027-05-15</b>
<b>DALI-2</b> 110-277V	05 ●	08 ●	<b>00-A045-05-08</b>
	05 ●	12 ●	<b>00-A045-05-12</b>
	05 ●	15 ●	<b>00-A045-05-15</b>
<b>CASAMBI</b> 110-277V	05 ●	08 ●	<b>00-A051-05-08</b>
	05 ●	12 ●	<b>00-A051-05-12</b>
	05 ●	15 ●	<b>00-A051-05-15</b>

Lumenangabe bezogen auf Lichtfarbe 3000K.  
Il flusso indicato corrisponde alla temperatura centrale (3000 K).

Die abgebildeten Farben sind aufgrund von leichten Abweichungen bei Material, Umsetzung, Beleuchtung und Druck nicht exakt und geben die Farbtöne möglicherweise nicht getreu wieder.

I colori mostrati sono approssimativi, e non riflettono precisamente le tonalità in ragione di possibili variazioni nei vari tipi di materiale e di finiture, oltre a fattori di illuminazione e di stampa.

**Levels 2 Bodies Ø420mm + Ø320mm**



BODY MAT
ST

DIF MAT
GLA

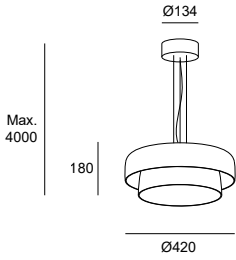


50000h
L80 B20

3
MacAdam

SWITCH CCT
SW 2700-3000-4000

- 05 Schwarz Nero
- 08 Grün Verde
- 12 Rauchgrau Fumé
- 15 Bernsteinfarben Ambra



**LED | K SW 2700-3000-4000 | CRI 90 | W Total 19 | Real Lm 1255 | K SW 2700-3000-4000**

	Structure	Difussor	Code
<b>PHASE CUT</b> 220-240V	05 ●	08 ●	<b>00-A028-05-08</b>
	05 ●	12 ●	<b>00-A028-05-12</b>
	05 ●	15 ●	<b>00-A028-05-15</b>
<b>DALI-2</b> 110-277V	05 ●	08 ●	<b>00-A046-05-08</b>
	05 ●	12 ●	<b>00-A046-05-12</b>
	05 ●	15 ●	<b>00-A046-05-15</b>
<b>CASAMBI</b> 110-277V	05 ●	08 ●	<b>00-A052-05-08</b>
	05 ●	12 ●	<b>00-A052-05-12</b>
	05 ●	15 ●	<b>00-A052-05-15</b>

Lumenangabe bezogen auf Lichtfarbe 3000K.  
Il flusso indicato corrisponde alla temperatura centrale (3000 K).

**Levels 3 Bodies Ø420mm + Ø320mm + Ø220mm**



BODY MAT
ST

DIF MAT
GLA

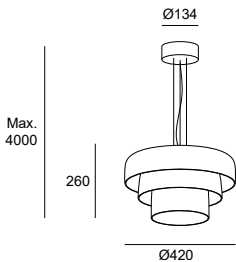


50000h
L80 B20

3
MacAdam

SWITCH CCT
SW 2700-3000-4000

- 05 Schwarz Nero
- 08 Grün Verde
- 12 Rauchgrau Fumé
- 15 Bernsteinfarben Ambra



**LED | K SW 2700-3000-4000 | CRI 90 | W Total 19 | Real Lm 1255 | K SW 2700-3000-4000**

	Structure	Difussor	Code
<b>PHASE CUT</b> 220-240V	05 ●	08 ●	<b>00-A041-05-08</b>
	05 ●	12 ●	<b>00-A041-05-12</b>
	05 ●	15 ●	<b>00-A041-05-15</b>
<b>DALI-2</b> 110-277V	05 ●	08 ●	<b>00-A047-05-08</b>
	05 ●	12 ●	<b>00-A047-05-12</b>
	05 ●	15 ●	<b>00-A047-05-15</b>
<b>CASAMBI</b> 110-277V	05 ●	08 ●	<b>00-A053-05-08</b>
	05 ●	12 ●	<b>00-A053-05-12</b>
	05 ●	15 ●	<b>00-A053-05-15</b>

Lumenangabe bezogen auf Lichtfarbe 3000K.  
Il flusso indicato corrisponde alla temperatura centrale (3000 K).

Die abgebildeten Farben sind aufgrund von leichten Abweichungen bei Material, Umsetzung, Beleuchtung und Druck nicht exakt und geben die Farbtöne möglicherweise nicht getreu wieder.  
I colori mostrati sono approssimativi, e non riflettono precisamente le tonalità in ragione di possibili variazioni nei vari tipi di materiale e di finiture, oltre a fattori di illuminazione e di stampa.



+ Candle

# Candle



## Der Klassiker Neu Interpretiert

Diese filigrane Leuchte ist eine Neuinterpretation des klassischen Kronleuchters mit dekorativen Accessoires für eine moderne Note. Mit verschiedenen Größen, Ausführungen und Zusammensetzungen ist Candle die ideale Lösung sowohl für große Räume, die einen Kronleuchter benötigen, als auch für eher minimalistische Räume, in denen ein Extra an Eleganz und gutem Geschmack gefragt ist. Candle erreicht dies sowohl durch das Profil der Leuchte als auch durch den warmen und angenehmen Effekt, der den Anforderungen des Ambientes angepasst werden kann.

## Reinterpretazione di un classico

Questo delicato apparecchio è la reinterpretazione di un lampadario classico, a cui è stato aggiunto un tocco contemporaneo con accessori decorativi che aggiungono un plus di distinzione. Con diverse dimensioni, finiture e composizioni, Candle è una soluzione ideale, sia per grandi spazi che necessitano di un'opzione chandelier, sia per quelli più minimalisti che cercano un apporto di eleganza e buon gusto, ottenuto sia con il profilo dell'apparecchio che con l'effetto di calore e comfort dell'illuminazione, che si adatta alle esigenze dell'ambiente.









---

Wahlmöglichkeit zwischen einfachen Strukturen  
und großen Kronleuchtern.

Possibilità di scegliere tra strutture semplici o chandelier  
di grandi dimensioni.



---

Optionale Größe XXS.  
Opzione misura XXS.



---

Individuelle Farben auf Anfrage.  
Colori personalizzabili su richiesta.

---





Opaler Diffusor.  
Diffusore opale.



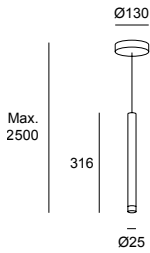
Scheibenförmiger schwarzer oder goldener Ausführung.  
Disco in finitura nera o oro.





### Candle 1 Body Surface

BODY MAT	DIF MAT		50000h	2
ST,AL	PMMA		L80 B20	MacAdam



LED | K 2700 | CRI 90 | W Total 4.1 | Real Lm 154

- 60 Schwarz Nero
- 27 Messing Ottone



**Body**

**Code**


ON-OFF 100-240V

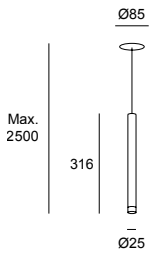
- 27 ●
- 60 ●

**00-6017-27-27**  
**00-6017-60-60**

Schwarz Rosette / Rosone nero

### Candle 1 Body Recessed

BODY MAT	DIF MAT		50000h	2
ST,AL	PMMA		L80 B20	MacAdam



LED | K 2700 | CRI 90 | W Total 4.1 | Real Lm 154

- 60 Schwarz Nero
- 27 Messing Ottone



**Body**


**Code**

ON-OFF 100-240V

- 27 ●
- 60 ●

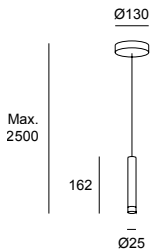
**00-6018-27-27**  
**00-6018-60-60**

Weiß Rosette / Rosone bianco

 3-30 mm

### Candle XXS 1 Body Surface

BODY MAT	DIF MAT		50000h	2
ST,AL	PMMA		L80 B20	MacAdam



LED | K 2700 | CRI 90 | W Total 4.1 | Real Lm 154

- 60 Schwarz Nero
- 27 Messing Ottone



**Body**

**Code**


ON-OFF 100-240V

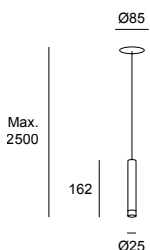
- 27 ●
- 60 ●

**00-8527-27-27**  
**00-8527-60-60**

Schwarz Rosette / Rosone nero

### Candle XXS 1 Body Recessed

BODY MAT	DIF MAT		50000h	2
ST,AL	PMMA		L80 B20	MacAdam



LED | K 2700 | CRI 90 | W Total 4.1 | Real Lm 154

- 60 Schwarz Nero
- 27 Messing Ottone



**Body**

**Code**

ON-OFF 100-277V

- 27 ●


**00-8528-27-27**

ON-OFF 100-240V

- 60 ●

**00-8528-60-60**

Weiß Rosette / Rosone bianco

 3-30 mm

### nicht mitgeliefertes allgemeines Zub.

Access. comuni non inclusi

Aluminiumscheibe

Disco in alluminio

Aluminiumscheibe

Disco in alluminio

Zubehör Candle mattiertet glasdiffusor

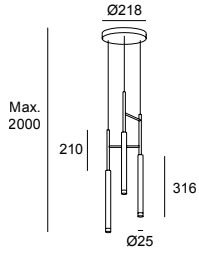
Accessorio Candle diffusore vetro opaco

**71-6022-27-27**

**71-6022-60-60**

**71-8318-F9-F9**

### Candle 3 Bodies



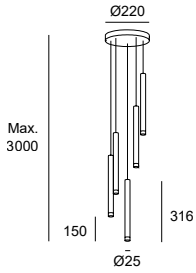
BODY MAT	DIF MAT		50000h	2	
ST.AL	PMMA		L80 B20	MacAdam	

**LED | K 2700 | CRI 90 | W Total 11.5 | Real Lm 461**

- 60 Schwarz Nero
- 27 Messing Ottone

	Body	Finishing	Code
<b>PHASE CUT</b> 220-240V	27 <span style="display: inline-block; width: 10px; height: 10px; background-color: #c08040; border-radius: 50%;"></span> 60 <span style="display: inline-block; width: 10px; height: 10px; background-color: black; border-radius: 50%;"></span>	27 <span style="display: inline-block; width: 10px; height: 10px; background-color: #c08040; border-radius: 50%;"></span> 60 <span style="display: inline-block; width: 10px; height: 10px; background-color: black; border-radius: 50%;"></span>	<b>00-6021-27-27</b> <b>00-6021-60-60</b>

### Candle 5 Bodies Chandelier



BODY MAT	DIF MAT		50000h	2	
ST.AL	PMMA		L80 B20	MacAdam	

**LED | K 2700 | CRI 90 | W Total 16.8 | Real Lm 844**

- 60 Schwarz Nero
- 27 Messing Ottone

	Canopy	Body	Code
<b>DALI</b> 100-240V	60 <span style="display: inline-block; width: 10px; height: 10px; background-color: black; border-radius: 50%;"></span> 60 <span style="display: inline-block; width: 10px; height: 10px; background-color: black; border-radius: 50%;"></span>	27 <span style="display: inline-block; width: 10px; height: 10px; background-color: #c08040; border-radius: 50%;"></span> 60 <span style="display: inline-block; width: 10px; height: 10px; background-color: black; border-radius: 50%;"></span>	<b>00-8317-60-27</b> <b>00-8317-60-60</b>

Black ceiling rose / Monture noir

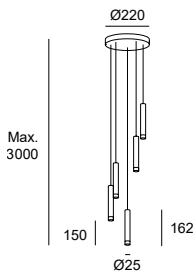
**nicht inklusive / Non incluso**

Zubehör Candle mattiertet glasdiffusor Accessorio Candle diffusore vetro opaco	<b>71-8318-F9-F9</b>
---	----------------------

**Smart Compatible-Zub. / Access. Smart Compatibile**

DALI 0-10V dimmer Casambi	<b>71-5961-00-00</b>
---------------------------	----------------------

### Candle XXS 5 Bodies Chandelier



BODY MAT	DIF MAT		50000h	2	
ST.AL	PMMA		L80 B20	MacAdam	

**LED | K 2700 | CRI 80 | W Total 16.8 | Real Lm 844**

- 60 Schwarz Nero
- 27 Messing Ottone

	Canopy	Body	Code
<b>DALI</b> 100-240V	60 <span style="display: inline-block; width: 10px; height: 10px; background-color: black; border-radius: 50%;"></span> 60 <span style="display: inline-block; width: 10px; height: 10px; background-color: black; border-radius: 50%;"></span>	27 <span style="display: inline-block; width: 10px; height: 10px; background-color: #c08040; border-radius: 50%;"></span> 60 <span style="display: inline-block; width: 10px; height: 10px; background-color: black; border-radius: 50%;"></span>	<b>00-8537-60-27</b> <b>00-8537-60-60</b>

**nicht inklusive / Non incluso**

Zubehör Candle mattiertet glasdiffusor Accessorio Candle diffusore vetro opaco	<b>71-8318-F9-F9</b>
---	----------------------

**Smart Compatible-Zub. / Access. Smart Compatibile**

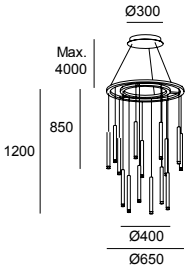
DALI 0-10V dimmer Casambi	<b>71-5961-00-00</b>
---------------------------	----------------------

### Candle 15 Bodies Chandelier

BODY MAT	DIF MAT		50000h	2
ST,AL	PMMA		L80 B20	MacAdam

LED | K 2700 | CRI 90 | W Total 54.7 | Real Lm 2304

● 27 Messing Ottone



	Canopy	Body	Code
<b>O-10V</b> 100-277V	27 ●	27 ●	<b>00-6019-27-27</b>
<b>DALI</b> 100-277V	27 ●	27 ●	<b>00-6020-27-27</b>

nicht inklusive / Non incluso

Zubehör Candle mattiertet glasdiffusor  
 Accessorio Candle diffusore vetro opaco

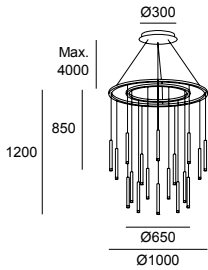
**71-8318-F9-F9**

### Candle 18 Bodies Chandelier

BODY MAT	DIF MAT		50000h	2
ST,AL	PMMA		L80 B20	MacAdam

LED | K 2700 | CRI 90 | W Total 70.3 | Real Lm 2765

● 27 Messing Ottone



	Canopy	Body	Code
<b>O-10V</b> 100-277V	27 ●	27 ●	<b>00-6066-27-27</b>
<b>DALI</b> 100-277V	27 ●	27 ●	<b>00-6067-27-27</b>

nicht inklusive / Non incluso

Zubehör Candle mattiertet glasdiffusor  
 Accessorio Candle diffusore vetro opaco

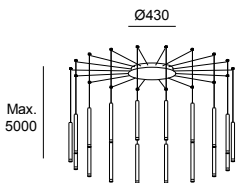
**71-8318-F9-F9**

### Candle 18 Bodies

BODY MAT	DIF MAT		50000h	2
ST,AL	PMMA		L80 B20	MacAdam

LED | K 2700 | CRI 90 | W Total 60.2 | Real Lm 2765

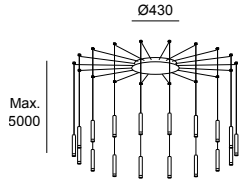
○ 14 Weiß Bianco  
 ● 60 Schwarz Nero  
 ● 27 Messing Ottone



	Canopy	Body	Code
<b>O-10V</b> 100-277V	14 ○	27 ●	<b>00-6666-14-27</b>
	14 ○	60 ●	<b>00-6666-14-60</b>
<b>DALI</b> 100-277V	14 ○	27 ●	<b>00-6667-14-27</b>
	14 ○	60 ●	<b>00-6667-14-60</b>

### Candle XXS 18 Bodies

BODY MAT	DIF MAT		50000h	2
ST,AL	PMMA		L80 B20	MacAdam



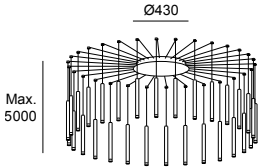
**LED | K 2700 | CRI 90 | W Total 60.2 | Real Lm 2765**

- 14 Weiß Bianco
- 60 Schwarz Nero
- 27 Messing Ottone

	Canopy	Body	Code
<b>O-10V</b> 100-277V	14 <input type="radio"/>	27 <input checked="" type="radio"/>	<b>00-8533-14-27</b>
	14 <input type="radio"/>	60 <input checked="" type="radio"/>	<b>00-8533-14-60</b>
<b>DALI</b> 100-277V	14 <input type="radio"/>	27 <input checked="" type="radio"/>	<b>00-8534-14-27</b>
	14 <input type="radio"/>	60 <input checked="" type="radio"/>	<b>00-8534-14-60</b>

### Candle 30 Bodies

BODY MAT	DIF MAT		50000h	2
ST,AL	PMMA		L80 B20	MacAdam



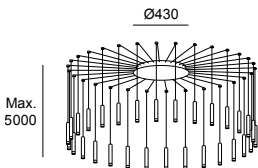
**LED | K 2700 | CRI 90 | W Total 109.4 | Real Lm 4608**

- 14 Weiß Bianco
- 60 Schwarz Nero
- 27 Messing Ottone

	Canopy	Body	Code
<b>O-10V</b> 100-277V	14 <input type="radio"/>	27 <input checked="" type="radio"/>	<b>00-6668-14-27</b>
	14 <input type="radio"/>	60 <input checked="" type="radio"/>	<b>00-6668-14-60</b>
<b>DALI</b> 100-277V	14 <input type="radio"/>	27 <input checked="" type="radio"/>	<b>00-6669-14-27</b>
	14 <input type="radio"/>	60 <input checked="" type="radio"/>	<b>00-6669-14-60</b>

### Candle XXS 30 Bodies

BODY MAT	DIF MAT		50000h	2
ST,AL	PMMA		L80 B20	MacAdam



**LED | K 2700 | CRI 90 | W Total 109.4 | Real Lm 4608**

- 14 Weiß Bianco
- 60 Schwarz Nero
- 27 Messing Ottone

	Canopy	Body	Code
<b>O-10V</b> 100-277V	14 <input type="radio"/>	27 <input checked="" type="radio"/>	<b>00-8535-14-27</b>
	14 <input type="radio"/>	60 <input checked="" type="radio"/>	<b>00-8535-14-60</b>
<b>DALI</b> 100-277V	14 <input type="radio"/>	27 <input checked="" type="radio"/>	<b>00-8536-14-27</b>
	14 <input type="radio"/>	60 <input checked="" type="radio"/>	<b>00-8536-14-60</b>

Iratzoki Lizaso, 2018

Tischleuchten p. 384  
Lampade da tavolo p. 384

+ Ilargi

# Ilargi



## Natürliche eleganz

Ilargi von den baskischen Designern Iratzoki und Lizaso ist die perfekte Kombination aus Wärme und zeitlosem, funktionellem Design. Das mundgeblasene Glas hat eine sehr elegante Ausstrahlung, die mit massivem Hartholz kombiniert wird. Das Licht ist sanft und angenehm und eignet sich hervorragend zur Erzeugung einer ansprechenden und natürlichen Atmosphäre im Wohnbereich oder in öffentlichen Räumen.

## Eleganza naturale

Ilargi, ideato dai designer baschi Iratzoki e Lizaso, è una perfetta combinazione di calore e design funzionale senza tempo. Il suo vetro soffiato artigianale ha una presenza molto elegante, che si combina alla perfezione con un nobile legno massello. La sua luce è delicata e piacevole, perfetta per un uso residenziale o per spazi pubblici, con la creazione di ambienti confortevoli e naturali.









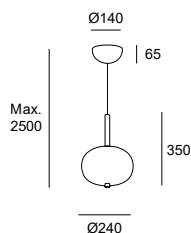
Drei Größen verfügbar.  
Tre misure disponibili.

Ausführung in Massivholz, naturbelassen oder schwarz.  
Finiture in legno massello, naturale e nero.



### Ilargi Ø230

BODY MAT	DIF MAT		50000h	3
ST.WOOD	GLA		L80 B20	MacAdam



LED | K 2700 | CRI 90 | W Total 11.8 | Real Lm 641

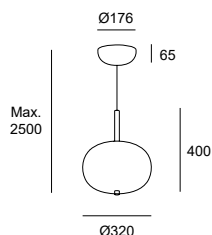
- 92 Dunkle Esche Cenere scuro
- 93 Helle Esche Cenere chiaro
- F9 Sandgestrahlt Sabbiato

	Structure	Difussor	Code
<b>PHASE CUT</b> 220-240V	92 ●	F9 ○	<b>00-6452-92-F9</b>
	93 ●	F9 ○	<b>00-6452-93-F9</b>
<b>0-10V</b> 120-277V	92 ●	F9 ○	<b>00-6010-92-F9</b>
	93 ●	F9 ○	<b>00-6010-93-F9</b>
<b>DALI</b> 220-240V	92 ●	F9 ○	<b>00-6454-92-F9</b>
	93 ●	F9 ○	<b>00-6454-93-F9</b>

Weiß Rosette / Rosone bianco

### Ilargi Ø320

BODY MAT	DIF MAT		50000h	3
ST.WOOD	GLA		L80 B20	MacAdam



LED | K 2700 | CRI 90 | W Total 18.9 | Real Lm 1054

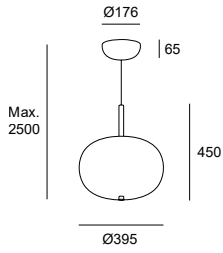
- 92 Dunkle Esche Cenere scuro
- 93 Helle Esche Cenere chiaro
- F9 Sandgestrahlt Sabbiato

	Structure	Difussor	Code
<b>PHASE CUT</b> 220-240V	92 ●	F9 ○	<b>00-6455-92-F9</b>
	93 ●	F9 ○	<b>00-6455-93-F9</b>
<b>1-10V</b> 120-277V	92 ●	F9 ○	<b>00-6011-92-F9</b>
	93 ●	F9 ○	<b>00-6011-93-F9</b>
<b>DALI</b> 220-240V	92 ●	F9 ○	<b>00-6457-92-F9</b>
	93 ●	F9 ○	<b>00-6457-93-F9</b>

Weiß Rosette / Rosone bianco



## Ilargi Ø395

BODY MAT	DIF MAT		50000h	3
STWOOD	GLA		L80 B20	MacAdam



LED | K 2700 | CRI 90 | W Total 25.5 | Real Lm 1507

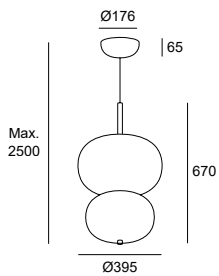
- 92 Dunkle Esche Cenere scuro
- 93 Helle Esche Cenere chiaro
- F9 Sandgestrahlt Sabbiato

	Structure	Difussor	Code
<b>PHASE CUT</b> 220-240V	92 <span style="color: black;">●</span>	F9 <span style="color: gray;">○</span>	<b>00-6458-92-F9</b>
	93 <span style="color: brown;">●</span>	F9 <span style="color: gray;">○</span>	<b>00-6458-93-F9</b>
<b>1-10V</b> 100-240V	92 <span style="color: black;">●</span>	F9 <span style="color: gray;">○</span>	<b>00-6012-92-F9</b>
	93 <span style="color: brown;">●</span>	F9 <span style="color: gray;">○</span>	<b>00-6012-93-F9</b>
<b>DALI</b> 220-240V 	92 <span style="color: black;">●</span>	F9 <span style="color: gray;">○</span>	<b>00-6460-92-F9</b>
	93 <span style="color: brown;">●</span>	F9 <span style="color: gray;">○</span>	<b>00-6460-93-F9</b>

Weiß Rosette / Rosone bianco



## Ilargi 2 Bodies

BODY MAT	DIF MAT		50000h	3
STWOOD	GLA		L80 B20	MacAdam



LED | K 2700 | CRI 90 | Real Lm 1833

- 92 Dunkle Esche Cenere scuro
- 93 Helle Esche Cenere chiaro
- F9 Sandgestrahlt Sabbiato

	W Total	Structure	Difussor	Code
<b>1-10V</b> 100-240V	39.6	92 <span style="color: black;">●</span>	F9 <span style="color: gray;">○</span>	<b>00-6013-92-F9</b>
	39.6	93 <span style="color: brown;">●</span>	F9 <span style="color: gray;">○</span>	<b>00-6013-93-F9</b>
<b>PHASE CUT</b> 220-240V	40.4	92 <span style="color: black;">●</span>	F9 <span style="color: gray;">○</span>	<b>00-6461-92-F9</b>
	40.4	93 <span style="color: brown;">●</span>	F9 <span style="color: gray;">○</span>	<b>00-6461-93-F9</b>
<b>DALI</b> 100-277V 	40.6	92 <span style="color: black;">●</span>	F9 <span style="color: gray;">○</span>	<b>00-6463-92-F9</b>
	40.6	93 <span style="color: brown;">●</span>	F9 <span style="color: gray;">○</span>	<b>00-6463-93-F9</b>

Weiß Rosette / Rosone bianco

Nahrang Studio, 2020

# Tubs

Wandleuchten p. 276,  
Tischleuchten p. 386,  
Stehleuchten p. 446  
Lampade da parete p. 276,  
Lampade da tavolo p. 386,  
Piantane p. 446



+ Tubs



## Gleichgewicht

Die Pyramidenform der Tubs-Pendelleuchten verleiht dem Raum Präsenz und Persönlichkeit und wird zu einem eigenständigen dekorativen Element. Die warme Beleuchtung des Ambientes kann dank der ausrichtbaren Diffusoren der Kollektion problemlos modelliert werden.

## Equilibrio

La forma piramidale di Tubs sospesa aggiunge presenza e personalità allo spazio in cui si trova, diventando un elemento decorativo di per sé. Con un'illuminazione calda, i diffusori direzionali della collezione modellano facilmente la luce dell'ambiente.

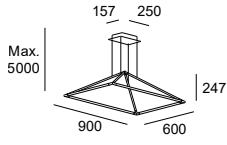







### Tubs 900mm

BODY MAT	DIF MAT		50000h	3
AL	PC		L80 B20	MacAdam



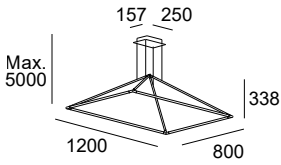
**LED | K 3000 | CRI 90 | W Total 41 | Real Lm 1791**

- 05 Schwarz Nero
- M1 Opalweiß Bianco opalino

	Structure	Difussor	Code
<b>ON-OFF</b> 100-240V	05 ●	M1 ○	<b>00-5999-05-M1</b>
<b>DALI</b> 100-277V	05 ●	M1 ○	<b>00-6001-05-M1</b>


### Tubs 1200mm

BODY MAT	DIF MAT		50000h	3
AL	PC		L80 B20	MacAdam



**LED | K 3000 | CRI 90 | W Total 53.5 | Real Lm 2196**

- 05 Schwarz Nero
- M1 Opalweiß Bianco opalino

	Structure	Difussor	Code
<b>ON-OFF</b> 100-240V	05 ●	M1 ○	<b>00-6000-05-M1</b>
<b>DALI-2/PUSH</b> 100-277V	05 ●	M1 ○	<b>00-6002-05-M1</b>

Céline Wright, 2017

Wandleuchten p. 266  
Lampade da parete p. 266

+ Voiles

# Voiles



## Handgefertigt und modern

Voiles ist eine moderne Leuchte, die nach einer jahrhundertealten Technik mit japanischem Washi-Papier von Hand gefertigt wird. Die Inspiration hatte Designerin Céline Wright bei ihren Bootsausflügen, während sie die Segel betrachtete, die auf hoher See den Wind einfangen. Voiles ist das Ergebnis dieser Vision, weshalb die Leuchte in ständiger Bewegung ist, mit einem Rhythmus, der zwar chaotisch erscheinen mag, aber immer ausgeglichen ist.

## Artigianale e contemporaneo

Voiles è un elemento contemporaneo realizzato artigianalmente seguendo una tecnica di lavorazione millenaria con la carta giapponese washì. La designer Céline Wright si è ispirata alle sue crociere in barca, mentre guardava le vele che dirigono il vento in alto mare. Voiles è il risultato di questa visione, per questo l'apparecchio è in costante movimento, con un ritmo che, anche se può risultare caotico, è sempre equilibrato.







Die Inspiration hatte Designerin Céline Wright bei ihren Bootsausflügen, während sie die Segel betrachtete, die auf hoher See den Wind einfangen.

La designer Céline Wright si è ispirata alle sue crociere in barca, mentre guardava le vele che dirigono il vento in alto mare.



Der handgefertigte Lampenschirm besteht aus japanischem Washi-Papier, das lichtdurchlässig ist und sich weich anfühlt. Il paralume è realizzato artigianalmente con la carta giapponese washi, con proprietà traslucide e morbidezza al tatto.

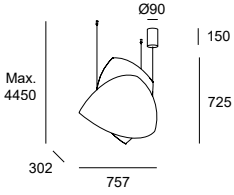






### Voiles Pendant & Ceiling

BODY MAT	DIF MAT		50000h	3
ST	WASHI		L80 B20	MacAdam



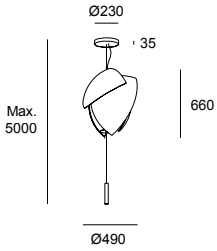
LED | K 2700 | CRI 90 | W Total 33.6 | Real Lm 1864

- 14 Weiß Bianco
- 21 Chrom Cromo

	Structure	Body	Code
<b>DALI</b> 110-240V	21 <input checked="" type="radio"/>	14 <input type="radio"/>	<b>15-7723-21-14</b>

### Voiles Small Surface

BODY MAT	DIF MAT		50000h	3
ST	WASHI		L80 B20	MacAdam



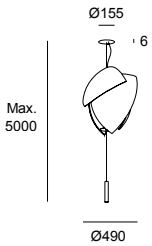
LED | CRI 90 | Real Lm 2357

- 14 Weiß Bianco
- 21 Chrom Cromo

	K	W Total	Structure	Body	Code
<b>1-10V</b> 100-240V	2700	36	21 <input checked="" type="radio"/>	14 <input type="radio"/>	<b>00-7692-21-14</b>
<b>PHASE CUT</b> 220-240V	2700	37.8	21 <input checked="" type="radio"/>	14 <input type="radio"/>	<b>00-7691-21-14</b>
<b>DALI</b> 100-277V	2700	38.1	21 <input checked="" type="radio"/>	14 <input type="radio"/>	<b>00-7693-21-14</b>
<b>1-10V</b> 100-240V	3000	36	21 <input checked="" type="radio"/>	14 <input type="radio"/>	<b>00-6307-21-14</b>
<b>PHASE CUT</b> 220-240V	3000	37.8	21 <input checked="" type="radio"/>	14 <input type="radio"/>	<b>00-6306-21-14</b>
<b>DALI</b> 100-277V	3000	38.1	21 <input checked="" type="radio"/>	14 <input type="radio"/>	<b>00-6308-21-14</b>

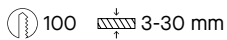
### Voiles Small Recessed

BODY MAT	DIF MAT		50000h	3
ST	WASHI		L80 B20	MacAdam



LED | CRI 90 | Real Lm 2357

- 14 Weiß Bianco
- 21 Chrom Cromo



	K	W Total	Structure	Body	Code
<b>1-10V</b> 100-240V	2700	36	21 <input checked="" type="radio"/>	14 <input type="radio"/>	<b>00-7695-21-14</b>
<b>PHASE CUT</b> 220-240V	2700	37.8	21 <input checked="" type="radio"/>	14 <input type="radio"/>	<b>00-7694-21-14</b>
<b>DALI</b> 100-277V	2700	38.1	21 <input checked="" type="radio"/>	14 <input type="radio"/>	<b>00-7696-21-14</b>
<b>1-10V</b> 100-240V	3000	36	21 <input checked="" type="radio"/>	14 <input type="radio"/>	<b>00-6318-21-14</b>
<b>PHASE CUT</b> 220-240V	3000	37.8	21 <input checked="" type="radio"/>	14 <input type="radio"/>	<b>00-6317-21-14</b>
<b>DALI</b> 100-277V	3000	38.1	21 <input checked="" type="radio"/>	14 <input type="radio"/>	<b>00-6319-21-14</b>

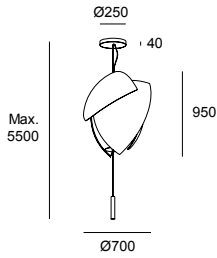
Smart Compatible-Zub.  
Access. Smart Compatibile

DALI 0-10V dimmer Casambi

71-5961-00-00

## Voiles Big Surface

BODY MAT	DIF MAT		50000h	3
ST	WASHI		L80 B20	MacAdam



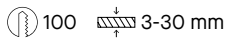
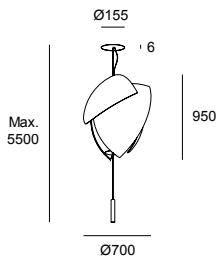
LED | CRI 90 | Real Lm 4032

- 14 Weiß Bianco
- 21 Chrom Cromo

	K	W Total	Structure	Body	Code
<b>DALI</b> 220-240V	2700	52.2	21 <input checked="" type="radio"/>	14 <input type="radio"/>	<b>00-7687-21-14</b>
<b>1-10V</b> 100-240V	2700	53.5	21 <input checked="" type="radio"/>	14 <input type="radio"/>	<b>00-7686-21-14</b>
<b>PHASE CUT</b> 220-240V	2700	56.6	21 <input checked="" type="radio"/>	14 <input type="radio"/>	<b>00-7685-21-14</b>
<b>DALI</b> 220-240V	3000	52.2	21 <input checked="" type="radio"/>	14 <input type="radio"/>	<b>00-6305-21-14</b>
<b>1-10V</b> 100-240V	3000	53.5	21 <input checked="" type="radio"/>	14 <input type="radio"/>	<b>00-6304-21-14</b>
<b>PHASE CUT</b> 220-240V	3000	56.6	21 <input checked="" type="radio"/>	14 <input type="radio"/>	<b>00-6303-21-14</b>

## Voiles Big Recessed

BODY MAT	DIF MAT		50000h	3
ST	WASHI		L80 B20	MacAdam



LED | CRI 90 | Real Lm 4032

- 14 Weiß Bianco
- 21 Chrom Cromo

	K	W Total	Structure	Body	Code
<b>DALI</b> 220-240V	2700	52.2	21 <input checked="" type="radio"/>	14 <input type="radio"/>	<b>00-7690-21-14</b>
<b>1-10V</b> 100-240V	2700	53.5	21 <input checked="" type="radio"/>	14 <input type="radio"/>	<b>00-7689-21-14</b>
<b>PHASE CUT</b> 220-240V	2700	56.6	21 <input checked="" type="radio"/>	14 <input type="radio"/>	<b>00-7688-21-14</b>
<b>DALI</b> 220-240V	3000	52.2	21 <input checked="" type="radio"/>	14 <input type="radio"/>	<b>00-6316-21-14</b>
<b>1-10V</b> 100-240V	3000	53.5	21 <input checked="" type="radio"/>	14 <input type="radio"/>	<b>00-6315-21-14</b>
<b>PHASE CUT</b> 220-240V	3000	56.6	21 <input checked="" type="radio"/>	14 <input type="radio"/>	<b>00-6314-21-14</b>

Francesc Vilaró, 2019

# Catenaria




## **Die wärme von alabaster in form von licht**

Francesc Vilaró ließ sich beim Design der großformatigen Leuchte, bei der das warme und intime Licht des Alabasters die Hauptrolle spielt, von Gaudís katenarischen Bögen inspirieren. Die verchromte Struktur mit einem Durchmesser von 1,7 m mit 30 Alabaster-Lampenschirmen ist ein klassischer Kronleuchter im modernen Stil.

## **Il calore dell'alabastro applicato alla luce**

Francesc Vilaró si ispira agli archi centenari di Gaudí per creare un elemento di grandi dimensioni dove l'alabastro e la sua luce calda e intima sono i protagonisti. La struttura cromata di 1,7 m di diametro, composta da 30 globi di alabastro e da in marmo nero, formano un chandelier classico dallo stile contemporaneo.











Handwerkliche Fertigung  
aus Alabaster.  
Fabbricazione artigianale  
con alabastro.

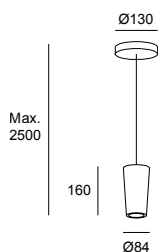


Verchromte Oberflächenrosette.  
Rosone in superficie con finitura  
cromata.



Einbaurosette in Weiß.  
Rosone incassato con finitura  
bianca.

### Catenaria Surface



BODY MAT	DIF MAT		50000h	3
AL, AISI304	PMMA, ALAB		L80 B20	MacAdam

LED | K 3000 | CRI 80 | W Total 8.8 | Real Lm 580

- 21 Chrom Cromo
- 55 Alabaster Alabastro



ON-OFF 100-240V

Canopy

21

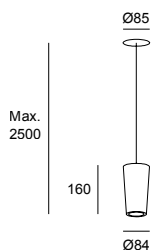
Body

55

Code

00-7614-21-55

### Catenaria Recessed



BODY MAT	DIF MAT		50000h	3
AL, AISI304	PMMA, ALAB		L80 B20	MacAdam

LED | K 3000 | CRI 80 | W Total 8.8 | Real Lm 580

- 14 Weiß Bianco
- 55 Alabaster Alabastro



ON-OFF 100-240V

Canopy

14

Body

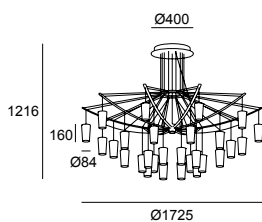
55

Code

00-7615-14-55

65 0-30 mm

### Catenaria Chandelier



BODY MAT	DIF MAT		50000h	3
AL, MAR, AISI304	PMMA, ALAB		L80 B20	MacAdam

LED | K 3000 | CRI 80 | W Total 216 | Real Lm 17400

- 21 Chrom Cromo
- 55 Alabaster Alabastro



0-10V 100-277V

Canopy

21

Body

55

Code

20-7613-21-55

DALI 100-277V

21

55

20-7612-21-55

Yonoh, 2020

# Dew




## Die Schönheit des vergänglichen

Dew ist eine organische Komposition, die das Licht und die vergängliche Schönheit ergründet und von den Tautropfen eines Frühlingmorgens inspiriert wurde. Diese dekorative Kollektion mit stark technischem Charakter besticht durch ihre lineare Konfiguration bestehend aus einer Reihe ovaler Punkte, die durch Aluminiumelemente in variablen Abständen verbunden sind. Dew ist sowohl in vertikaler als auch horizontaler Ausführung erhältlich, sodass beliebige Kombinationen und Winkel möglich sind.

## La bellezza dell'effimero

Dew è una composizione organica che esplora la luce e la bellezza effimera, ispirandosi alle gocce di rugiada, una mattina di primavera. Con una configurazione lineare formata da una linea di punti ovali collegati da elementi in alluminio a distanze variabili, questa collezione è una collezione decorativa dal forte carattere tecnico. Dew si presenta con variazioni sia verticali che orizzontali, il che rende possibile qualsiasi combinazione e angolazione.






Kompositorische Freiheit.  
Libertà di composizione.



Geeignet für zu Installationen, die große Abhänglängen erfordern.  
Compatibile con installazioni che richiedono grandi cadute.

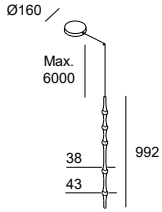




Dew ist in den beiden Größen mit mattschwarzer Lackierung erhältlich.  
Dew è disponibile in due dimensioni in una finitura verniciata nera opaca.


### Dew 992mm

BODY MAT	DIF MAT		50000h	3
AL	PC		L80 B20	MacAdam



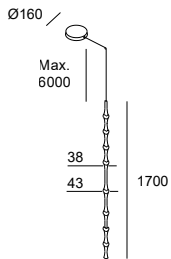
**LED | K 2700 | CRI 90 | W Total 13 | Real Lm 782**

- 05 Schwarz Nero
- M1 Opalweiß Bianco opalino

	Structure	Difussor	Code
<b>O-10V</b> 220-240V	05 ●	M1 ○	<b>00-8305-05-M1</b>
<b>DALI</b> 220-240V	05 ●	M1 ○	<b>00-8304-05-M1</b>


### Dew 1700mm

BODY MAT	DIF MAT		50000h	3
AL	PC		L80 B20	MacAdam



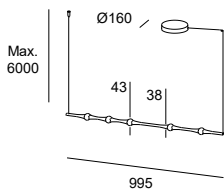
**LED | K 2700 | CRI 90 | W Total 21.1 | Real Lm 1383**

- 05 Schwarz Nero
- M1 Opalweiß Bianco opalino

	Structure	Difussor	Code
<b>O-10V</b> 220-240V	05 ●	M1 ○	<b>00-8307-05-M1</b>
<b>DALI</b> 220-240V	05 ●	M1 ○	<b>00-8306-05-M1</b>


### Dew 995mm

BODY MAT	DIF MAT		50000h	3
AL	PC		L80 B20	MacAdam



**LED | K 2700 | CRI 90 | W Total 13 | Real Lm 782**

- 05 Schwarz Nero
- M1 Opalweiß Bianco opalino

	Structure	Difussor	Code
<b>O-10V</b> 220-240V	05 ●	M1 ○	<b>00-8303-05-M1</b>
<b>DALI</b> 220-240V	05 ●	M1 ○	<b>00-8302-05-M1</b>

Francesc Vilaró, 2018



+ Alive

# Alive



## Feines und funktionelles Design

Der Ausgangspunkt von Alive ist ein klassisches und zeitloses Design, das sich jedoch verwandelt, wenn es dem jeweiligen Raum angepasst wird. So ändert sich der Minimalismus dieser geradlinigen, konisch geformten Hängeleuchte radikal, wenn das Profil einen Diffusor aus getöntem Glas zur dezenten Lichtstreuung enthält oder massive Kompositionen mit größerer Komplexität geschaffen werden.

## Design fine e funzionale

Alive parte dalla base di un design classico e senza tempo, ma si trasforma quando si adatta agli spazi in cui si trova. In questo modo, l'espressione minima di una sospensione lineare rifinita a forma conica cambia radicalmente quando il profilo incorpora un diffusore in vetro sfumato che diffonde leggermente luce o quando si creano composizioni massive più complesse.



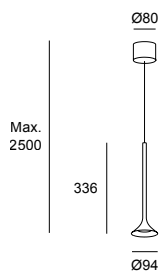




Option mit ovalem Diffusor aus mundgeblasenem, mattiertem Glas.  
 Opzione con diffusore ovale in vetro sfumato soffiato artigianalmente.

### Alive Single

BODY MAT	DIF MAT		50000h	2
ST,AL	PMMA		L80 B20	MacAdam



LED | K 2700 | CRI 80 | W Total 8.5 | Real Lm 492

- 05 Schwarz Nero
- 21 Chrom Cromo



Structure

Code

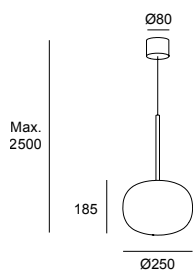
ON-OFF 100-240V

- 05
- 21

00-6670-05-05  
 00-6670-21-21

### Alive Single with glass difusor

BODY MAT	DIF MAT		50000h	2
ST,AL	PMMA,GLA		L80 B20	MacAdam



LED | K 2700 | CRI 80 | W Total 8.5 | Real Lm 454

- 05 Schwarz Nero
- 21 Chrom Cromo
- F1 Sandgestrahltes Glas Vetro sabbiato



Structure

Difusor

Code

ON-OFF 100-277V

- 05
- 21

- F1
- F1

00-6671-05-F1  
 00-6671-21-F1



Francesc Vilaró, 2016

# Invisible

Wandleuchten p. 294, p. 320,  
Tischleuchten p. 396,  
Stehleuchten p. 450  
Lampade da parete p. 294, p. 320,  
Lampade da tavolo p. 396,  
Piantane p. 450



+ Invisible



## Leichtigkeit der bewegung

Invisible besticht durch Bewegungsfreiheit sowohl der strukturellen Achsen als auch des Kopfteils, sodass der Lichtstrahl ohne Beeinträchtigung des Ambientes dorthin gelenkt werden kann, wo er benötigt wird. Die Kollektion mit ihren drei Pendelleuchtenmodellen wurde bereits mehrfach ausgezeichnet und hat in der Designwelt große Beachtung gefunden.

## Leggerezza di movimento

Invisible è sinonimo di libertà di movimento, sia degli assi della sua struttura, sia della testa, che permette di dirigere il fascio di luce dove necessario senza alterare la ricchezza compositiva dell'ambiente. Con tre versioni sospese, la collezione è un'icona che è stata premiata più volte ricevendo importanti menzioni nel mondo del design.

Preisträger des German Design Award 2016.  
Premiata con il German Design Award nel 2016.





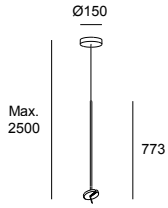


Der drehbare Leuchtenkopf ermöglicht das Ausrichten des Lichts.  
La rotazione della testa consente di dirigere la luce.



### Invisible Single Fixed

BODY MAT	DIF MAT		50000h	
ST,AL	PMMA		L80 B20	



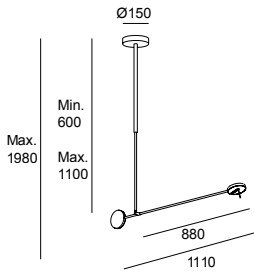
LED | CRI 80

● 05 Schwarz Nero

	K	W Total	Real Lm	Structure	Code
<b>PHASE CUT</b>	2700	12.2	551	05 ●	<b>00-7382-05-05</b>
220-240V	3000	10.5	550	05 ●	<b>00-5693-05-05</b>

### Invisible Single Adjustable

BODY MAT	DIF MAT		50000h		
ST,AL	PMMA		L80 B20		



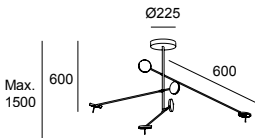
LED | CRI 80

● 05 Schwarz Nero

	K	W Total	Real Lm	Structure	Code
<b>PHASE CUT</b>	2700	12.2	551	05 ●	<b>00-7383-05-05</b>
220-240V	3000	10.5	550	05 ●	<b>00-5694-05-05</b>

### Invisible 3 Bodies

BODY MAT	DIF MAT		50000h	3		
ST,AL	PMMA		L80 B20			



LED | CRI 90 | W Total 28.5

● 05 Schwarz Nero

	K	Real Lm	Structure	Code
<b>ON-OFF</b> 100-240V	2700	1602	05 ●	<b>00-7384-05-05</b>
<b>PHASE CUT</b>	2700	1602	05 ●	<b>00-7385-05-05</b>
220-240V	3000	1650	05 ●	<b>00-5695-05-05</b>
<b>ON-OFF</b> 100-240V	3000	1650	05 ●	<b>00-5696-05-05</b>
<b>PHASE CUT</b>	3000	1650	05 ●	<b>00-5696-05-05</b>
220-240V				

Josep Patsí, 2017

Stehleuchten p. 448  
Piantane p. 448

+ Circ

# Circ



## Die eleganz neutraler formen

Inspiziert von traditionellen Zirkuszelten hat der Designer Josep Patsí eine kreisförmige Leuchte in verschiedenen Größen und Kompositionen entworfen, die sich dank der Eleganz ihrer neutralen Form ohne zusätzliche Elemente in den Raum einfügt.

## L'eleganza delle forme neutre

Ispirandosi alle tradizionali tende da circo, il designer Josep Patsí crea un apparecchio circolare con diverse misure e composizioni che si adatta agli spazi con l'eleganza di una forma neutra, senza elementi aggiunti.



Kundenspezifische Kombinationen im Rahmen von Sonderprojekten möglich.  
Combinazioni personalizzabili mediante progetti speciali.

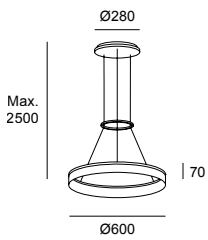




Individuelle oder multiple Modelle.  
Modelli singoli o multipli.

**Circ Ø600**

BODY MAT	DIF MAT		50000h
ST,AL	PMMA		L80 B20



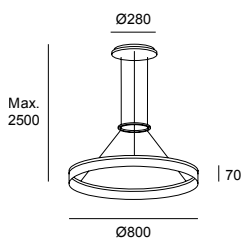
**LED | K 3000 | CRI 80 | W Total 31 | Real Lm 1577**

- BW Weiß Bianco
- M3 Eloxiert Anodizzato

	Canopy	Structure	Code
<b>ON-OFF</b> 100-240V	BW <input type="radio"/>	M3 <input checked="" type="radio"/>	<b>00-0001-BW-M3</b>
<b>1-10V</b> 100-240V	BW <input type="radio"/>	M3 <input checked="" type="radio"/>	<b>00-0641-BW-M3</b>

**Circ Ø800**

BODY MAT	DIF MAT		50000h
ST,AL	PMMA		L80 B20



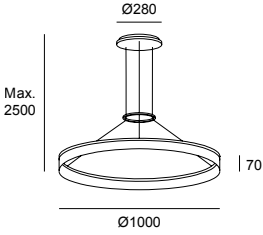
**LED | K 3000 | CRI 80 | W Total 45.1 | Real Lm 2086**

- BW Weiß Bianco
- M3 Eloxiert Anodizzato

	Canopy	Structure	Code
<b>ON-OFF</b> 100-240V	BW <input type="radio"/>	M3 <input checked="" type="radio"/>	<b>00-0002-BW-M3</b>
<b>1-10V</b> 100-240V	BW <input type="radio"/>	M3 <input checked="" type="radio"/>	<b>00-0642-BW-M3</b>

**Circ Ø1000**

BODY MAT	DIF MAT		50000h
AL	PMMA		L80 B20



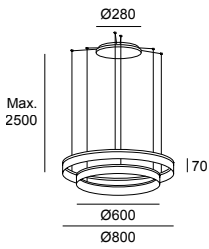
**LED | K 3000 | CRI 80 | W Total 49.3 | Real Lm 3473**

- BW Weiß Bianco
- M3 Eloxiert Anodizzato

	Canopy	Structure	Code
<b>ON-OFF</b> 100-240V	BW <input type="radio"/>	M3 <input checked="" type="radio"/>	<b>00-3642-BW-M3</b>
<b>1-10V</b> 100-240V	BW <input type="radio"/>	M3 <input checked="" type="radio"/>	<b>00-3646-BW-M3</b>

**Circ Ø600 + Ø800**

BODY MAT	DIF MAT		50000h
AL	PMMA		L80 B20



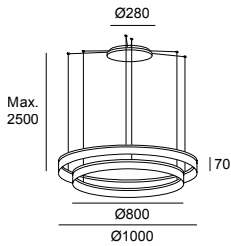
**LED | K 3000 | CRI 80 | W Total 58 | Real Lm 3799**

- BW Weiß Bianco
- M3 Eloxiert Anodizzato

	Canopy	Structure	Code
<b>ON-OFF</b> 100-240V	BW <input type="radio"/>	M3 <input checked="" type="radio"/>	<b>00-3647-BW-M3</b>

**Circ Ø800 + Ø1000**

BODY MAT	DIF MAT		50000h
AL	PMMA		L80 B20




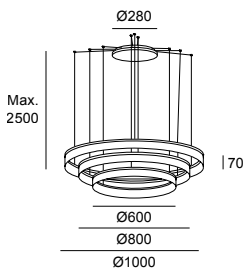
**LED | K 3000 | CRI 80 | W Total 72 | Real Lm 6171**

- BW Weiß Bianco
- M3 Eloxiert Anodizzato

	Canopy	Structure	Code
<b>ON-OFF</b> 100-240V	BW <input type="radio"/>	M3 <input checked="" type="radio"/>	<b>00-3648-BW-M3</b>

**Circ Ø600 + Ø800 + Ø1000**

BODY MAT	DIF MAT		50000h
AL	PMMA		L80 B20



**LED | K 3000 | CRI 80 | W Total 94 | Real Lm 7136**

- BW Weiß Bianco
- M3 Eloxiert Anodizzato

	Canopy	Structure	Code
<b>ON-OFF</b> 100-240V	BW <input type="radio"/>	M3 <input checked="" type="radio"/>	<b>00-3649-BW-M3</b>



# Shoemaker



## Klassisch und diskret

Shoemaker von Joel Karlsson ist die Neuinterpretation einer klassischen Form mit geraden, reinen Linien, wodurch eine hochtechnische und zugleich dekorative Leuchte entsteht. Der Diffusor aus recyceltem Filz in den beiden verfügbaren Varianten ist eine entscheidende Charakteristik der Kollektion, die auch verschiedene Farbtemperaturen und andere Vorteile einer Smart-Beleuchtung bietet.

## Classica e discreta

Joel Karlsson reinterpreta con Shoemaker una forma classica, disegnando con linee rette e pure un elemento molto tecnico ma anche decorativo. La finitura in feltro riciclato del diffusore nelle due opzioni disponibili è un fattore determinante nella personalità della collezione, che si presenta anche con diverse temperature di colore e altri vantaggi dell'illuminazione intelligente.









Tunable White (2700K- 6000K).  
Tunable White (2700K- 6000K).



Ausführungen EK.  
Finiture EK.

Ausführungen EQ.  
Finiture EQ.

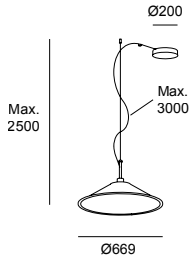




Recycletes, schalldämmendes und feuerfestes Material.  
Materiale riciclato, fonoassorbente e con proprietà ignifughe.





### Shoemaker Ø669

BODY MAT	DIF MAT		50000h	3
ST,FELT	PMMA		L80 B20	MacAdam



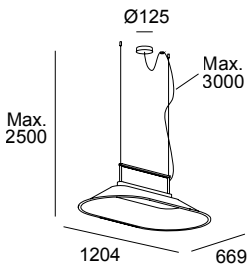
- 05 Schwarz Nero
- EK Dunkelgrau Grigio scuro
- EQ Hellbraun Marrone chiaro

#### LED | CRI 90

	K	W Total		Real Lm	Struct.	Body	Code
<b>0-10V</b> 100-240V	2700	28.6	1358	05	● EK	● <b>00-7728-05-EK</b>	
	2700	28.6	1358	05	● EQ	● <b>00-7728-05-EQ</b>	
<b>DALI</b> 100-240V 	2700	28.6	1358	05	● EK	● <b>00-7731-05-EK</b>	
	2700	28.6	1358	05	● EQ	● <b>00-7731-05-EQ</b>	
<b>DALI DT8</b> 220-240V  	TW 2700-6500	22.2	1088	05	● EK	● <b>00-7727-05-EK</b>	
	TW 2700-6500	22.2	1088	05	● EQ	● <b>00-7727-05-EQ</b>	





### Shoemaker 1204mm

BODY MAT	DIF MAT		50000h	3
ST,FELT	PMMA		L80 B20	MacAdam



- 05 Schwarz Nero
- EK Dunkelgrau Grigio scuro
- EQ Hellbraun Marrone chiaro

#### LED | CRI 90

	K	W Total		Real Lm	Struct.	Body	Code
<b>0-10V</b> 100-240V	2700	55	3631	05	● EK	● <b>00-7730-05-EK</b>	
	2700	55	3631	05	● EQ	● <b>00-7730-05-EQ</b>	
<b>DALI-2</b> 100-240V 	2700	55	3631	05	● EK	● <b>00-7732-05-EK</b>	
	2700	55	3631	05	● EQ	● <b>00-7732-05-EQ</b>	
<b>DALI DT8</b> 220-240V  	TW 2700-6500	53.9	4002	05	● EK	● <b>00-7729-05-EK</b>	
	TW 2700-6500	53.9	4002	05	● EQ	● <b>00-7729-05-EQ</b>	

Benedito Design, 2018

# Saturn



## Satinierte Eleganz

Das Markenzeichen dieser Leuchte mit seidenmatter Messingoberfläche ist ihre Reinheit, Einfachheit und die Zeitlosigkeit ihrer Linien.

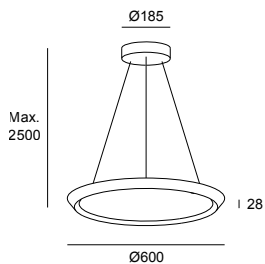
## Eleganza satinata

Finita in ottone satinato opaco, il segno distintivo di questa lampada si trova nella purezza, semplicità e atemporalità delle sue linee.



## Saturn Ø600

BODY MAT	DIF MAT		50000h	3	
ST	PBT		L80 B20	MacAdam	



LED | K 2700 | CRI 80 | W Total 47 | Real Lm 2344

● 27 Messing Ottone  
○ M1 Opalweiß Bianco opalino



PHASE CUT 220-240V

Structure

27 ●

Difussor

M1 ○

Code

00-6014-27-M1

# Hello



## Harmonie

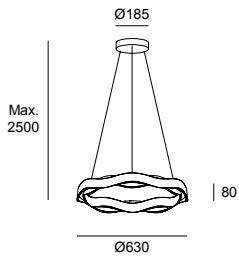
Die Wellen des Meeres waren die Inspirationsquelle von Josep Patsí für diese Leuchte, die mit ihrem warmen, angenehmen Licht Harmonie in den Raum bringt.



## Armonia

Ispirandosi alle onde del mare, Josep Patsí crea un apparecchio che armonizza gli spazi con un'illuminazione calda e confortevole.

BODY MAT	DIF MAT		50000h	3
PUR,ST	PMMA		L80 B20	MacAdam



LED | K 2700 | CRI 80 | W Total 28.3 | Real Lm 1341

- BW Weiß Bianco
- CT Lackierter Rost Ruggine verniciato
- M1 Opalweiß Bianco opalino



Structure

Difussor

Code

PHASE CUT 220-240V

BW   
CT

M1   
M1

00-5275-BW-M1  
00-5275-CT-M1



Wis design, 2014

# Umbrella



## Entspanntheit an einem regnerischen tag

Wie der Name vermuten lässt, wurde Umbrella von der Form eines aufgespannten Regenschirms an einem regnerischen Tag inspiriert. Mit seiner gefalteten Innenverkleidung sorgt er für einen Lichteffekt, der an die Ruhe der Sonnenstrahlen erinnert, wenn der Sturm der Stille weicht.

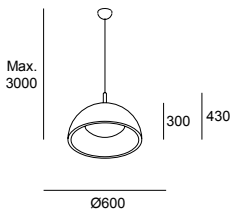
## Tranquillità in un giorno di pioggia

Come suggerisce il nome, Umbrella si ispira alla forma di un ombrello aperto in un giorno di pioggia. Con un interno plissettato, offre un effetto di luce che evoca la tranquillità dei raggi del sole quando la tempesta lascia il posto alla calma.



**Umbrella Ø600**

BODY MAT	DIF MAT	
PMMA,ST	TEX,GLA	



**E14 Max. L 145 mm - Ø 45 mm | W 3 × Max. 9**

- 05 Schwarz Nero
- AP Gold Oro


**Interior Screen Exterior Screen**

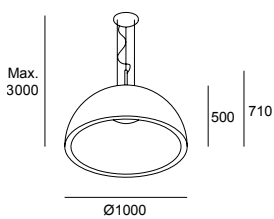
**Code**

- AP ●
- 05 ●

**00-2727-AP-05**

**Umbrella Ø1000**

BODY MAT	DIF MAT	
PMMA,ST	TEX,GLA	



**E14 Max. L 145 mm - Ø 45 mm | W 3 × Max. 15**

- 05 Schwarz Nero
- AP Gold Oro

**Interior Screen Exterior Screen**

**Code**

- AP ●
- 05 ●

**00-2726-AP-05**





+ Prolix

# Prolix



## Stil und Eleganz

Zeitgemäßheit, Stil und Beherrschung des Lichtaustrittswinkels sind die Grundpfeiler dieses Entwurfs von Nathrang. Neben der beeindruckenden facettierten Silhouette ist Prolix mit seiner ausgefeilten Optik ein technisches Highlight mit Einstellung des Lichtaustrittswinkels, um die gewünschte Beleuchtungswirkung zu erzielen.

## Stile ed eleganza

Modernità, stile e controllo dell'angolazione della luce sono le basi che reggono questa proposta di Nathrang. Prolix, non solo fa mostra della sua sagoma sfaccettata, ma presenta un grande vantaggio tecnico, grazie a un'ottica avanzata che rende possibile regolare l'angolazione della luce per ottenere l'effetto desiderato.





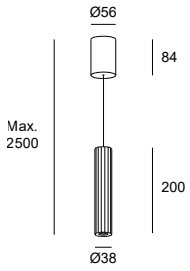
Verstellbare Optik zur  
Vergrößerung des Lichtwinkels.  
(Zoom 15°-50°)  
Ottica regolabile per aumentare  
l'angolazione della luce.  
(Zoom 15°-50°)

Schlüssel für die manuelle Einstellung der Linse.  
Chiave per regolare manualmente l'ottica.



### Prolix Surface

BODY MAT	DIF MAT		50000h	3
AL	PMMA		L80 B20	MacAdam




**LED | K 2700 | CRI 90 | W Total 7.6 | Real Lm 217**

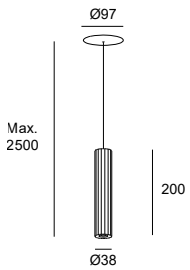
- 05 Schwarz Nero
- DN Mattgold Oro opaco



	Canopy	Body	Code
<b>PHASE CUT</b> 220-240V	05 ● DN ●	05 ● DN ●	<b>00-8513-05-05</b> <b>00-8513-DN-DN</b>

### Prolix Recessed

BODY MAT	DIF MAT		50000h	3
AL	PMMA		L80 B20	MacAdam



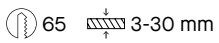
**LED | K 2700 | CRI 90 | W Total 7.6 | Real Lm 217**

- 05 Schwarz Nero
- DN Mattgold Oro opaco



	Body	Code
<b>PHASE CUT</b> 220-240V	05 ● DN ●	<b>00-8514-05-05</b> <b>00-8514-DN-DN</b>

Weiß Rosette / Rosone bianco



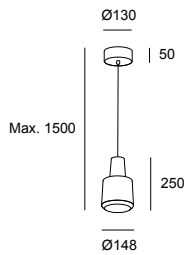
# Khoi





### Khoi Surfacd

BODY MAT	DIF MAT		50000h	2
AL	GLA		L80 B20	MacAdam



LED | K 3000 | CRI 80 | W Total 22.7 | Real Lm 907

- 14 Weiß Bianco
- 37 Durchsichtig Trasparente
- CS Zementgrau Grigio cemento
- 12 Rauchgrau Fumé



Structure

Difussor

Code

ON-OFF 100-277V

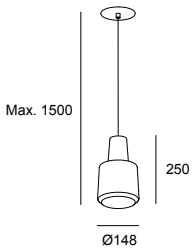
- 14 ○
- CS ●

- 37 ○
- 12 ●

00-4037-14-37  
00-4037-CS-12

### Khoi Recessed

BODY MAT	DIF MAT		50000h	2
AL	GLA		L80 B20	MacAdam



LED | K 3000 | CRI 80 | W Total 22.7 | Real Lm 907

- 14 Weiß Bianco
- 37 Durchsichtig Trasparente
- CS Zementgrau Grigio cemento
- 12 Rauchgrau Fumé



Body

Difussor

Code

ON-OFF 100-240V

- 14 ○
- CS ●

- 37 ○
- 12 ●

00-5980-14-37  
00-5980-CS-12

Weiß Rosette / Rosone bianco

65 3-30 mm

Lumenangabe bezogen auf Lichtfarbe 3000K.

Il flusso indicato corrisponde alla temperatura centrale (3000 K).

Die abgebildeten Farben sind aufgrund von leichten Abweichungen bei Material, Umsetzung, Beleuchtung und Druck nicht exakt und geben die Farbtöne möglicherweise nicht getreu wieder.

I colori mostrati sono approssimativi, e non riflettono precisamente le tonalità in ragione di possibili variazioni nei vari tipi di materiale e di finiture, oltre a fattori di illuminazione e di stampa.



Francesc Vilaró, 2021

Stehleuchten p. 438  
Piantane p. 438

+ Noway

# Noway

**Einfachheit und Reinheit**

Noway vereint gleichermaßen Einfachheit, Reinheit und Authentizität. Die Kombination von zwei unterschiedlich großen Diffusorstrukturen in mattschwarzer und goldener Ausführung sorgt für eine warme und angenehme Beleuchtung.

**Semplicità e purezza**

Noway unisce in egual misura semplicità, purezza e autenticità. La combinazione di due strutture diffusori di diverse dimensioni, nelle finiture nero opaco e oro, offrono un'illuminazione calda e confortevole.

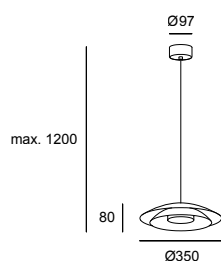




Ein Farbtemperatur-Switch ist eingebaut.  
Dispone di uno switch integrato.



### Noway Small



BODY MAT	50000h	3	SWITCH CCT
ST	L80 B20	MacAdam	SW 2700-3000-4000

- 05 Schwarz Nero
- DN Mattgold Oro opaco

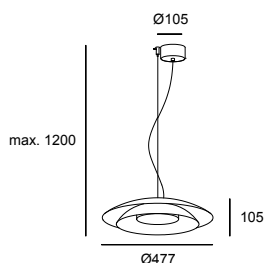
LED | K SW 2700-3000-4000 | CRI 90 | W Total 18.5 | Real Lm 618 | K SW 2700-3000-4000



	Upper Screen	Lower Screen	Code
<b>ON-OFF</b> 220-240V	05 ● DN ●	05 ● 05 ●	<b>00-8391-05-05</b> <b>00-8391-DN-05</b>
<b>PHASE CUT</b> 220-240V	05 ● DN ●	05 ● 05 ●	<b>00-8392-05-05</b> <b>00-8392-DN-05</b>
<b>Light For Life</b> 220-240V (ON-OFF)	05 ● DN ●	05 ● 05 ●	<b>00-8393-05-05</b> <b>00-8393-DN-05</b>

Lumenangabe bezogen auf Lichtfarbe 3000K.  
Il flusso indicato corrisponde alla temperatura centrale (3000 K).

### Noway Big



BODY MAT	50000h	3	SWITCH CCT
ST	L80 B20	MacAdam	SW 2700-3000-4000

- 05 Schwarz Nero
- DN Mattgold Oro opaco

LED | K SW 2700-3000-4000 | CRI 90 | W Total 24.5 | Real Lm 813 | K SW 2700-3000-4000



	Upper Screen	Lower Screen	Code
<b>ON-OFF</b> 220-240V	05 ● DN ●	05 ● 05 ●	<b>00-8394-05-05</b> <b>00-8394-DN-05</b>
<b>PHASE CUT</b> 220-240V	05 ● DN ●	05 ● 05 ●	<b>00-8395-05-05</b> <b>00-8395-DN-05</b>
<b>Light For Life</b> 220-240V (ON-OFF)	05 ● DN ●	05 ● 05 ●	<b>00-8396-05-05</b> <b>00-8396-DN-05</b>

Lumenangabe bezogen auf Lichtfarbe 3000K.  
Il flusso indicato corrisponde alla temperatura centrale (3000 K).

# Plat

**Sanftheit und Eleganz**

Die durchdachte, aber schlichte ovale Form aus mundgeblasenem Glas macht Plat zu einer Leuchte, die sich durch ihr sanftes Design auszeichnet. Sie ist in drei verschiedenen Farbtönen erhältlich und kann einzeln oder als Komposition installiert werden.

**Morbidezza ed eleganza**

Con una lavorata ma semplice forma ovale soffiata in vetro artigianalmente, Plat è una proposta che si distingue proprio per la morbidezza del suo design. In tre diverse tonalità, può essere installato singolarmente o in composizione.









Mundgeblasenes Glas.  
Vetro soffiato artigianale.

Ein Farbtemperatur-Switch ist eingebaut.  
Dispone di uno switch integrato.



Farbton zu 30 % grün.  
Tonalità al 30% verde.



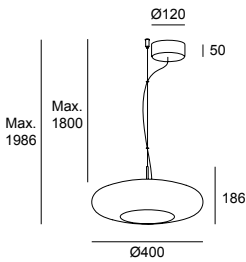
Farbton zu 50 % fumé.  
Tonalità al 50% grigio scuro.



Farbton zu 30 % bernsteinfarben.  
Tonalità al 30% ambra.

**Plat Surface**

BODY MAT	DIF MAT		50000h	3	SWITCH CCT
ST	GLA		L80 B20	MacAdam	SW 2700-3000-4000



- 05 Schwarz Nero
- 08 Grün Verde
- 12 Rauchgrau Fumé
- 15 Bernsteinfarben Ambra

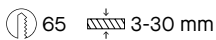
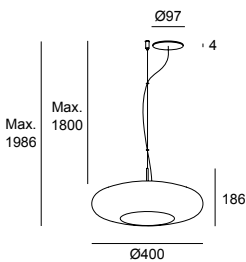
LED | K SW 2700-3000-4000 | CRI 90 | W Total 13 | K SW 2700-3000-4000

	Real Lm	Canopy	Body	Code
<b>ON-OFF</b> 220-240V	805	05 ●	08 ●	<b>00-8404-05-08</b>
	762	05 ●	12 ●	<b>00-8404-05-12</b>
	743	05 ●	15 ●	<b>00-8404-05-15</b>
<b>PHASE CUT</b> 220-240V	805	05 ●	08 ●	<b>00-8403-05-08</b>
	762	05 ●	12 ●	<b>00-8403-05-12</b>
	743	05 ●	15 ●	<b>00-8403-05-15</b>

Lumenangabe bezogen auf Lichtfarbe 3000K  
Il flusso indicato corrisponde alla temperatura centrale (3000 K).

**Plat Recessed**

BODY MAT	DIF MAT		50000h	3	SWITCH CCT	
ST	GLA		L80 B20	MacAdam	SW 2700-3000-4000	



- 05 Schwarz Nero
- 08 Grün Verde
- 12 Rauchgrau Fumé
- 15 Bernsteinfarben Ambra

LED | K SW 2700-3000-4000 | CRI 90 | W Total 13 | K SW 2700-3000-4000

	Real Lm	Canopy	Body	Code
<b>PHASE CUT</b> 220-240V	805	05 ●	08 ●	<b>00-8405-05-08</b>
	762	05 ●	12 ●	<b>00-8405-05-12</b>
	743	05 ●	15 ●	<b>00-8405-05-15</b>
<b>DALI</b> 220-240V	805	05 ●	08 ●	<b>00-8406-05-08</b>
	762	05 ●	12 ●	<b>00-8406-05-12</b>
	743	05 ●	15 ●	<b>00-8406-05-15</b>

Lumenangabe bezogen auf Lichtfarbe 3000K  
Il flusso indicato corrisponde alla temperatura centrale (3000 K).

**Smart Compatible-Zub. / Access. Smart Compatibile**

DALI 0-10V dimmer Casambi	<b>71-5961-00-00</b>
---------------------------	----------------------

<b>Smart Compatible-Zub.</b> Access. Smart Compatibile	Trailing edge dimmer Casambi	<b>71-5959-00-00</b>
---	------------------------------	----------------------

---

Josep Patsí, 2020

# Glam

---



## **Natürliche Eleganz**

Glam zeichnet sich unter anderem durch Persönlichkeit und Eleganz aus. Die Ausführung mit geblasenem Glas schafft eine ganzheitlich wirkende Kollektion, die für ein angenehmes, warmes und charaktervolles Ambiente sorgt.

## **Eleganza naturale**

Personalità ed eleganza sono alcuni degli attributi di Glam. Dalla lavorazione del vetro soffiato nasce una collezione che si integra perfettamente, creando un ambiente piacevole, caldo e di carattere.



In allen Größen erhältlich.  
Disponibile in due misure.

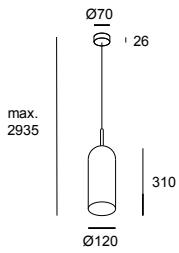




Mundgeblasenes Glas.  
Vetro soffiato artigianale.

**Glam 310mm**

BODY MAT	DIF MAT		
ST	GLA		



**E14 | W Max. 9**

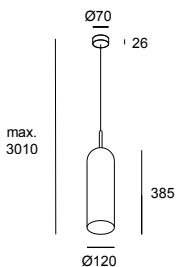
- 14 Weiß Bianco
- DN Mattgold Oro opaco
- 12 Rauchgrau Fumé

Structure	Body
DN	12
DN	14

Code
<b>00-8107-DN-12</b>
<b>00-8107-DN-14</b>

**Glam 385mm**

BODY MAT	DIF MAT		
ST	GLA		



**E14 | W Max. 9**

- 14 Weiß Bianco
- DN Mattgold Oro opaco
- 12 Rauchgrau Fumé

Structure	Body
DN	12
DN	14

Code
<b>00-8108-DN-12</b>
<b>00-8108-DN-14</b>

**Smart Compatible-Zub.**  
Access. Smart Compatible

E14 TW Wi-Fi light bulb Light For Life

**71-8221-00-00**





+ Attic

# Attic



## **Kompositorische Vielfalt**

Attic ist eine Kollektion in Modulbauweise mit zeitgenössischem Design. Der Schirm ist in zwei Hälften geteilt, von denen eine konisch und die andere zylindrisch ist. Das Aufhängungssystem lässt sich einzeln oder im Verbund verwenden. Durch das Spiel mit der Positionierung des Kabels und der Aufhängepunkte erzeugt Attic eine suggestive Atmosphäre und bietet unendlich viele kompositorische und plastische Möglichkeiten.

## **Ricchezza compositiva**

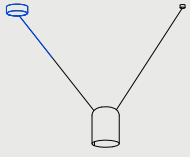
Attic è una collezione modulare di design contemporaneo composta da due schermi, uno conico e l'altro cilindrico, che si presenta con un sistema di sospensione che può essere disposto indipendentemente o come composito. Attic riesce a creare suggestive atmosfere giocando con la posizione dei cavi e dei loro corpi, con infinite possibilità compositive e plastiche.



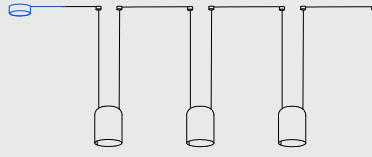
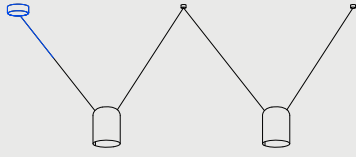
**Installation**  
**Installazione**

PENDELLEUCHTE  
SOSPESO

Einzel seitlich  
Individuale laterale



Mehrfach seitlich  
Multiplo laterale



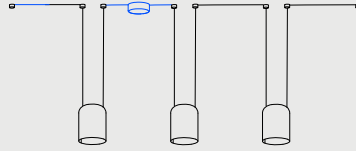
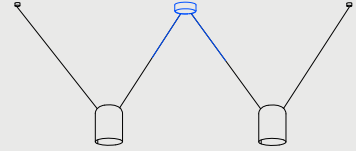
WANDLEUCHTEN  
LAMPADE DA PARETE



Einzel zentral  
Individuale centrale

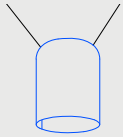


Mehrfach zentral  
Multiplo centrale

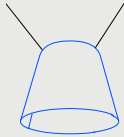


**Lampenschirm**  
**Paralume**

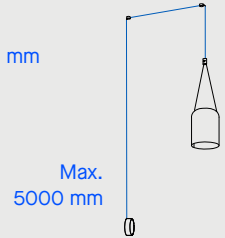
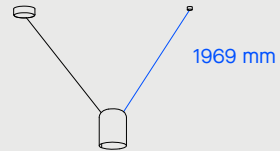
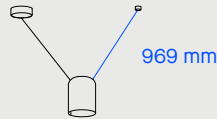
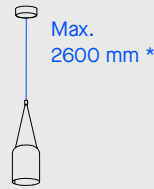
ZYLINDRISCH  
CILINDRICO



KONISCH  
CONICO



**Kabellänge für**  
**Lunghezza cavo**

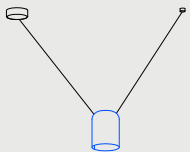


\* Kabellänge für einfach zentrierte Installation.

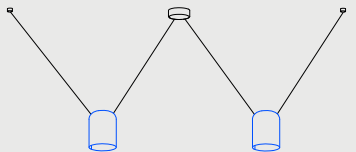
\* Lunghezza cavo per installazione individuale centrale.

**Standardkombinationen**  
**Combinazioni standard**

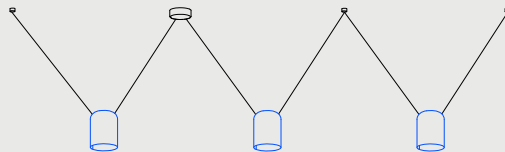
1 BODY  
1 CORPO



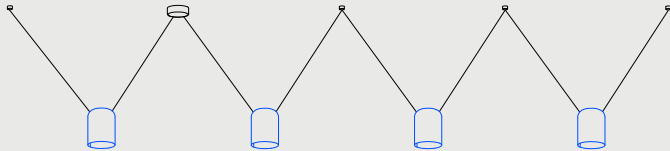
2 BODIES  
2 CORPI



3 BODIES  
3 CORPI



4 BODIES  
4 CORPI




**Ausführungen**  
**Finiture**

SCHWARZ 05 WEISS 14 GOLD EF  
NERO BIANCO ORO



Konfigurieren Sie Ihre Leuchte  
Configura il tuo apparecchio













05-05

05-14

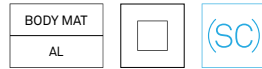
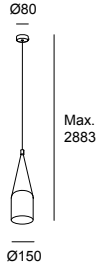
05-DL

05-05

05-14

05-DL

**Attic Rectangular Shape**



E27 | W Max. 15

- 14 Weiß Bianco
- 05 Schwarz Nero
- DL\* Gold Oro

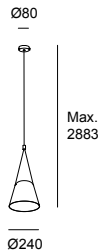
**Structure**      **Exterior Screen**

- |      |       |
|------|-------|
| 05 ● | 05 ●  |
| 05 ● | 14 ○  |
| 05 ● | DL ●* |

**Code**

- 00-7388-05-05**
- 00-7388-05-14**
- 00-7388-05-DL**

**Attic Conic Shape**



E27 | W Max. 15

- 14 Weiß Bianco
- 05 Schwarz Nero
- DL\* Gold Oro

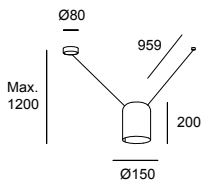
**Structure**      **Exterior Screen**

- |      |       |
|------|-------|
| 05 ● | 05 ●  |
| 05 ● | 14 ○  |
| 05 ● | DL ●* |

**Code**

- 00-7389-05-05**
- 00-7389-05-14**
- 00-7389-05-DL**

**Attic Rectangular Shape V 1200 mm**



E27 | W Max. 15

- 14 Weiß Bianco
- 05 Schwarz Nero
- DL\* Gold Oro

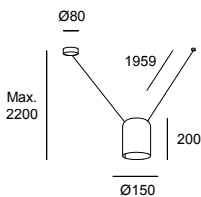
**Structure**      **Exterior Screen**

- |      |       |
|------|-------|
| 05 ● | 05 ●  |
| 05 ● | 14 ○  |
| 05 ● | DL ●* |

**Code**

- 00-7392-05-05**
- 00-7392-05-14**
- 00-7392-05-DL**

**Attic Rectangular Shape V 2200 mm**



E27 | W Max. 15

- 14 Weiß Bianco
- 05 Schwarz Nero
- DL\* Gold Oro

**Structure**      **Exterior Screen**

- |      |       |
|------|-------|
| 05 ● | 05 ●  |
| 05 ● | 14 ○  |
| 05 ● | DL ●* |

**Code**

- 00-7390-05-05**
- 00-7390-05-14**
- 00-7390-05-DL**

**Smart Compatible-Zub.**  
Access. Smart Compatible

E27 RGBW Wi-Fi light bulb Light For Life

**71-8219-00-00**

\*Fragen Sie unser Verkaufsteam nach den Lieferbedingungen.

\*Consultare i termini e le condizioni di consegna al nostro team commerciale.



05-05

05-14

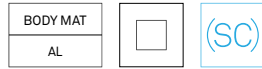
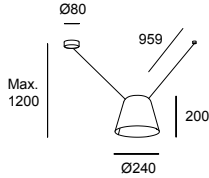
05-DL

05-05

05-14

05-DL

**Attic Conic Shape V 1200 mm**



E27 | W Max. 15

- 14 Weiß Bianco
- 05 Schwarz Nero
- DL\* Gold Oro

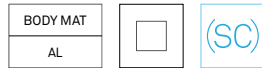
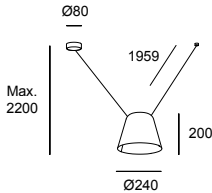
**Structure**      **Exterior Screen**

- |                                     |                                     |
|-------------------------------------|-------------------------------------|
| 05 <input checked="" type="radio"/> | 05 <input checked="" type="radio"/> |
| 05 <input checked="" type="radio"/> | 14 <input type="radio"/>            |
| 05 <input checked="" type="radio"/> | DL <input type="radio"/> *          |

**Code**

- 00-7393-05-05**
- 00-7393-05-14**
- 00-7393-05-DL**

**Attic Conic Shape V 2200 mm**



E27 | W Max. 15

- 14 Weiß Bianco
- 05 Schwarz Nero
- DL\* Gold Oro

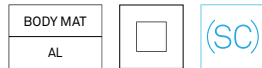
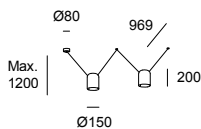
**Structure**      **Exterior Screen**

- |                                     |                                     |
|-------------------------------------|-------------------------------------|
| 05 <input checked="" type="radio"/> | 05 <input checked="" type="radio"/> |
| 05 <input checked="" type="radio"/> | 14 <input type="radio"/>            |
| 05 <input checked="" type="radio"/> | DL <input type="radio"/> *          |

**Code**

- 00-7391-05-05**
- 00-7391-05-14**
- 00-7391-05-DL**

**Attic 2 bodies Rectangular Shape 1200mm Side**



E27 x2 | W 2 x Max. 15

- 14 Weiß Bianco
- 05 Schwarz Nero
- DL\* Gold Oro

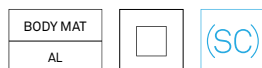
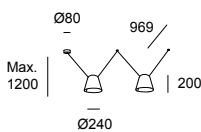
**Structure**      **Exterior Screen**

- |                                     |                                     |
|-------------------------------------|-------------------------------------|
| 05 <input checked="" type="radio"/> | 05 <input checked="" type="radio"/> |
| 05 <input checked="" type="radio"/> | 14 <input type="radio"/>            |
| 05 <input checked="" type="radio"/> | DL <input type="radio"/> *          |

**Code**

- 00-7396-05-05**
- 00-7396-05-14**
- 00-7396-05-DL**

**Attic 2 bodies Conic Shape 1200mm Side**



E27 x2 | W 2 x Max. 15

- 14 Weiß Bianco
- 05 Schwarz Nero
- DL\* Gold Oro

**Structure**      **Exterior Screen**

- |                                     |                                     |
|-------------------------------------|-------------------------------------|
| 05 <input checked="" type="radio"/> | 05 <input checked="" type="radio"/> |
| 05 <input checked="" type="radio"/> | 14 <input type="radio"/>            |
| 05 <input checked="" type="radio"/> | DL <input type="radio"/> *          |

**Code**

- 00-7397-05-05**
- 00-7397-05-14**
- 00-7397-05-DL**

**Smart Compatible-Zub.**  
Access. Smart Compatibile

E27 RGBW Wi-Fi light bulb Light For Life

**71-8219-00-00**

\*Fragen Sie unser Verkaufsteam nach den Lieferbedingungen.  
\*Consultare i termini e le condizioni di consegna al nostro team commerciale.



05-05



05-14



05-DL



05-05

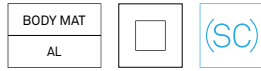


05-14



05-DL

**Attic 2 bodies Rectangular Shape 1969 mm Side**



E27 x2 | W 2 x Max. 15

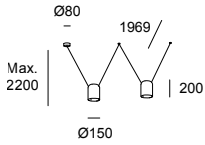
**Structure Exterior Screen**

- |      |       |
|------|-------|
| 05 ● | 05 ●  |
| 05 ● | 14 ○  |
| 05 ● | DL ●* |

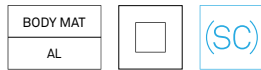
- 14 Weiß Bianco
- 05 Schwarz Nero
- DL\* Gold Oro

**Code**

- 00-7394-05-05**
- 00-7394-05-14**
- 00-7394-05-DL**



**Attic 2 bodies Conic Shape 2200mm Side**



E27 x2 | W 2 x Max. 15

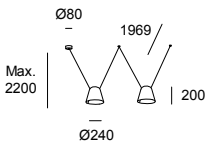
**Structure Exterior Screen**

- |      |       |
|------|-------|
| 05 ● | 05 ●  |
| 05 ● | 14 ○  |
| 05 ● | DL ●* |

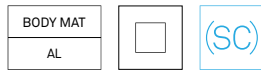
- 14 Weiß Bianco
- 05 Schwarz Nero
- DL\* Gold Oro

**Code**

- 00-7395-05-05**
- 00-7395-05-14**
- 00-7395-05-DL**



**Attic 3 bodies Rectangular Shape 1200mm Side**



E27 x3 | W 3 x Max. 15

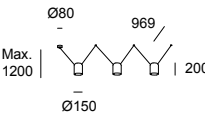
**Structure Exterior Screen**

- |      |       |
|------|-------|
| 05 ● | 05 ●  |
| 05 ● | 14 ○  |
| 05 ● | DL ●* |

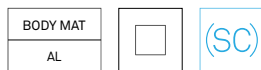
- 14 Weiß Bianco
- 05 Schwarz Nero
- DL\* Gold Oro

**Code**

- 00-7400-05-05**
- 00-7400-05-14**
- 00-7400-05-DL**



**Attic 3 bodies Conic Shape 1200mm Side**



E27 x3 | W 3 x Max. 15

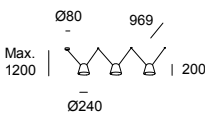
**Structure Exterior Screen**

- |      |       |
|------|-------|
| 05 ● | 05 ●  |
| 05 ● | 14 ○  |
| 05 ● | DL ●* |

- 14 Weiß Bianco
- 05 Schwarz Nero
- DL\* Gold Oro

**Code**

- 00-7401-05-05**
- 00-7401-05-14**
- 00-7401-05-DL**



**Smart Compatible-Zub.**  
Access. Smart Compatible

E27 RGBW Wi-Fi light bulb Light For Life

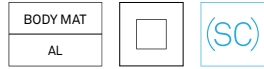
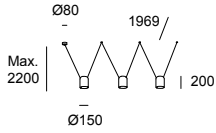
**71-8219-00-00**

\*Fragen Sie unser Verkaufsteam nach den Lieferbedingungen.

\*Consultare i termini e le condizioni di consegna al nostro team commerciale.



**Attic 3 bodies Rectangular Shape 2200mm Side**



**E27 x3 | W 3 × Max. 15**

- 14 Weiß Bianco
- 05 Schwarz Nero
- DL\* Gold Oro

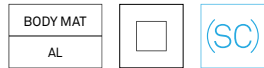
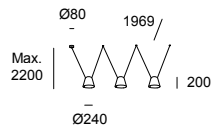
**Structure Exterior Screen**

- |      |       |
|------|-------|
| 05 ● | 05 ●  |
| 05 ● | 14 ○  |
| 05 ● | DL ●* |

**Code**

- 00-7398-05-05**
- 00-7398-05-14**
- 00-7398-05-DL**

**Attic 3 bodies Conic Shape 2200mm Side**



**E27 x3 | W 3 × Max. 15**

- 14 Weiß Bianco
- 05 Schwarz Nero
- DL\* Gold Oro

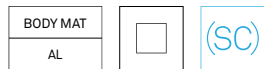
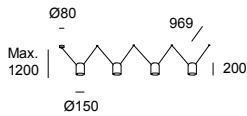
**Structure Exterior Screen**

- |      |       |
|------|-------|
| 05 ● | 05 ●  |
| 05 ● | 14 ○  |
| 05 ● | DL ●* |

**Code**

- 00-7399-05-05**
- 00-7399-05-14**
- 00-7399-05-DL**

**Attic 4 bodies Rectangular Shape 1200mm Side**



**E27 x4 | W 4 × Max. 15**

- 14 Weiß Bianco
- 05 Schwarz Nero
- DL\* Gold Oro

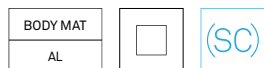
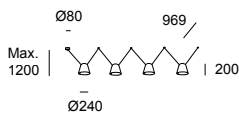
**Structure Exterior Screen**

- |      |       |
|------|-------|
| 05 ● | 05 ●  |
| 05 ● | 14 ○  |
| 05 ● | DL ●* |

**Code**

- 00-7404-05-05**
- 00-7404-05-14**
- 00-7404-05-DL**

**Attic 4 bodies Conic Shape 1200mm Side**



**E27 x4 | W 4 × Max. 15**

- 14 Weiß Bianco
- 05 Schwarz Nero
- DL\* Gold Oro

**Structure Exterior Screen**

- |      |       |
|------|-------|
| 05 ● | 05 ●  |
| 05 ● | 14 ○  |
| 05 ● | DL ●* |

**Code**

- 00-7405-05-05**
- 00-7405-05-14**
- 00-7405-05-DL**

**Smart Compatible-Zub.**  
Access. Smart Compatibile

E27 RGBW Wi-Fi light bulb Light For Life

**71-8219-00-00**

\*Fragen Sie unser Verkaufsteam nach den Lieferbedingungen.  
\*Consultare i termini e le condizioni di consegna al nostro team commerciale.



05-05

05-14

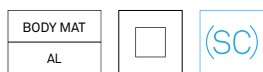
05-DL

05-05

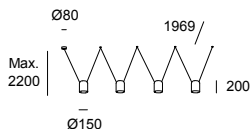
05-14

05-DL

**Attic 4 bodies Rectangular Shape 2200mm Side**



- 14 Weiß Bianco
- 05 Schwarz Nero
- DL\* Gold Oro



E27 x4 | W 4 × Max. 15

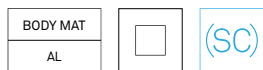
**Structure Exterior Screen**

- |      |       |
|------|-------|
| 05 ● | 05 ●  |
| 05 ● | 14 ○  |
| 05 ● | DL ●* |

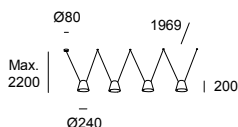
**Code**

- 00-7402-05-05**
- 00-7402-05-14**
- 00-7402-05-DL**

**Attic 4 bodies Conic Shape 2200mm Side**



- 14 Weiß Bianco
- 05 Schwarz Nero
- DL\* Gold Oro



E27 x4 | W 4 × Max. 15

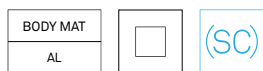
**Structure Exterior Screen**

- |      |       |
|------|-------|
| 05 ● | 05 ●  |
| 05 ● | 14 ○  |
| 05 ● | DL ●* |

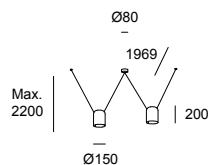
**Code**

- 00-7403-05-05**
- 00-7403-05-14**
- 00-7403-05-DL**

**Attic 2 bodies Rectangular Shape 2200mm**



- 14 Weiß Bianco
- 05 Schwarz Nero
- DL\* Gold Oro



E27 x2 | W 2 × Max. 15

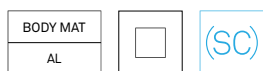
**Structure Exterior Screen**

- |      |       |
|------|-------|
| 05 ● | 05 ●  |
| 05 ● | 14 ○  |
| 05 ● | DL ●* |

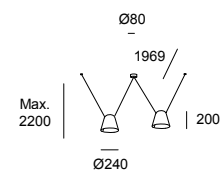
**Code**

- 00-8366-05-05**
- 00-8366-05-14**
- 00-8366-05-DL**

**Attic 2 bodies Conic Shape 2200mm**



- 14 Weiß Bianco
- 05 Schwarz Nero
- DL\* Gold Oro



E27 x2 | W 2 × Max. 15

**Structure Exterior Screen**

- |      |       |
|------|-------|
| 05 ● | 05 ●  |
| 05 ● | 14 ○  |
| 05 ● | DL ●* |

**Code**

- 00-8367-05-05**
- 00-8367-05-14**
- 00-8367-05-DL**

**Smart Compatible-Zub.**  
Access. Smart Compatibile

E27 RGBW Wi-Fi light bulb Light For Life

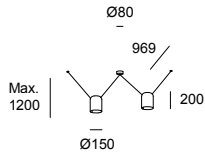
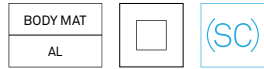
**71-8219-00-00**

\*Fragen Sie unser Verkaufsteam nach den Lieferbedingungen.

\*Consultare i termini e le condizioni di consegna al nostro team commerciale.



**Attic 2 bodies Rectangular Shape 1200mm**

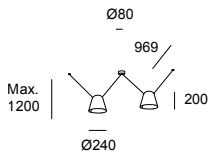
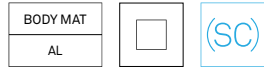


**E27 x2 | W 2 × Max. 15**

- 14 Weiß Bianco
- 05 Schwarz Nero
- DL\* Gold Oro

Structure	Exterior Screen	Code
05 ●	05 ●	<b>00-8370-05-05</b>
05 ●	14 ○	<b>00-8370-05-14</b>
05 ●	DL ●*	<b>00-8370-05-DL</b>

**Attic 2 bodies Conic Shape 1200mm**

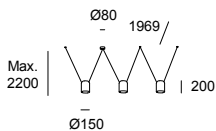
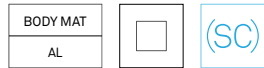


**E27 x2 | W 2 × Max. 15**

- 14 Weiß Bianco
- 05 Schwarz Nero
- DL\* Gold Oro

Structure	Exterior Screen	Code
05 ●	05 ●	<b>00-8371-05-05</b>
05 ●	14 ○	<b>00-8371-05-14</b>
05 ●	DL ●*	<b>00-8371-05-DL</b>

**Attic 3 bodies Rectangular Shape 2200mm**

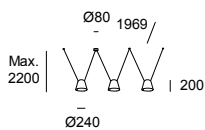
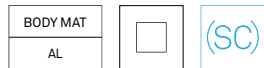


**E27 x3 | W 3 × Max. 15**

- 14 Weiß Bianco
- 05 Schwarz Nero
- DL\* Gold Oro

Structure	Exterior Screen	Code
05 ●	05 ●	<b>00-8374-05-05</b>
05 ●	14 ○	<b>00-8374-05-14</b>
05 ●	DL ●*	<b>00-8374-05-DL</b>

**Attic 3 bodies Conic Shape 2200mm**



**E27 x3 | W 3 × Max. 15**

- 14 Weiß Bianco
- 05 Schwarz Nero
- DL\* Gold Oro

Structure	Exterior Screen	Code
05 ●	05 ●	<b>00-8375-05-05</b>
05 ●	14 ○	<b>00-8375-05-14</b>
05 ●	DL ●*	<b>00-8375-05-DL</b>

**Smart Compatible-Zub.**  
Access. Smart Compatibile

E27 RGBW Wi-Fi light bulb Light For Life

**71-8219-00-00**

\*Fragen Sie unser Verkaufsteam nach den Lieferbedingungen.  
\*Consultare i termini e le condizioni di consegna al nostro team commerciale.





05-05

05-14

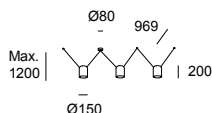
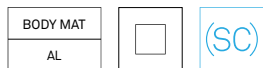
05-DL

05-05

05-14

05-DL

**Attic 3 bodies Rectangular Shape 1200mm**



**E27 x3 | W 3 × Max. 15**

- 14 Weiß Bianco
- 05 Schwarz Nero
- DL\* Gold Oro

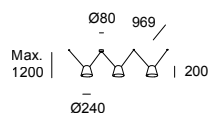
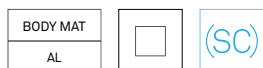
**Structure Exterior Screen**

**Code**

- |      |       |
|------|-------|
| 05 ● | 05 ●  |
| 05 ● | 14 ○  |
| 05 ● | DL ●* |

- 00-8378-05-05**
- 00-8378-05-14**
- 00-8378-05-DL**

**Attic 3 bodies Conic Shape 1200mm**



**E27 x3 | W 3 × Max. 15**

- 14 Weiß Bianco
- 05 Schwarz Nero
- DL\* Gold Oro

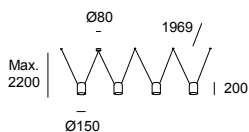
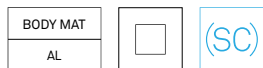
**Structure Exterior Screen**

**Code**

- |      |       |
|------|-------|
| 05 ● | 05 ●  |
| 05 ● | 14 ○  |
| 05 ● | DL ●* |

- 00-8379-05-05**
- 00-8379-05-14**
- 00-8379-05-DL**

**Attic 4 bodies Rectangular Shape 2200mm**



**E27 x4 | W 4 × Max. 15**

- 14 Weiß Bianco
- 05 Schwarz Nero
- DL\* Gold Oro

**Structure Exterior Screen**

**Code**

- |      |       |
|------|-------|
| 05 ● | 05 ●  |
| 05 ● | 14 ○  |
| 05 ● | DL ●* |

- 00-8382-05-05**
- 00-8382-05-14**
- 00-8382-05-DL**

**Smart Compatible-Zub.**  
Access. Smart Compatible

E27 RGBW Wi-Fi light bulb Light For Life

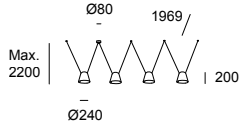
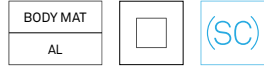
**71-8219-00-00**

\*Fragen Sie unser Verkaufsteam nach den Lieferbedingungen.

\*Consultare i termini e le condizioni di consegna al nostro team commerciale.



**Attic 4 bodies Conic Shape 2200mm**



**E27 x4 | W 4 × Max. 15**

- 14 Weiß Bianco
- 05 Schwarz Nero
- DL\* Gold Oro

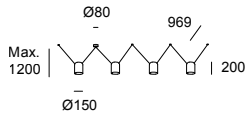
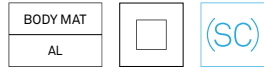
**Structure Exterior Screen**

**Code**

- |      |       |
|------|-------|
| 05 ● | 05 ●  |
| 05 ● | 14 ○  |
| 05 ● | DL ●* |

- 00-8383-05-05**
- 00-8383-05-14**
- 00-8383-05-DL**

**Attic 4 bodies Rectangular Shape 1200mm**



**E27 x4 | W 4 × Max. 15**

- 14 Weiß Bianco
- 05 Schwarz Nero
- DL\* Gold Oro

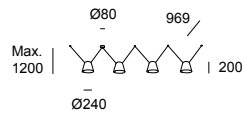
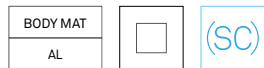
**Structure Exterior Screen**

**Code**

- |      |       |
|------|-------|
| 05 ● | 05 ●  |
| 05 ● | 14 ○  |
| 05 ● | DL ●* |

- 00-8386-05-05**
- 00-8386-05-14**
- 00-8386-05-DL**

**Attic 4 bodies Conic Shape 1200mm**



**E27 x4 | W 4 × Max. 15**

- 14 Weiß Bianco
- 05 Schwarz Nero
- DL\* Gold Oro

**Structure Exterior Screen**

**Code**

- |      |       |
|------|-------|
| 05 ● | 05 ●  |
| 05 ● | 14 ○  |
| 05 ● | DL ●* |

- 00-8387-05-05**
- 00-8387-05-14**
- 00-8387-05-DL**

**Smart Compatible-Zub.**  
Access. Smart Compatibile

E27 RGBW Wi-Fi light bulb Light For Life

**71-8219-00-00**

\*Fragen Sie unser Verkaufsteam nach den Lieferbedingungen.  
\*Consultare i termini e le condizioni di consegna al nostro team commerciale.



+ Super Attic

# Super Attic

**Kraftvolle und harmonische präsens**

Die modulare Attic-Kollektion bekommt mit der Ankunft des größten Mitglieds der Familie Zuwachs: ein großer, kegelförmiger Schirm, der den Raum einnimmt, ohne ihn zu verkomplizieren, und ihm Präsenz und Liebe zum Detail verleiht.

**Presenza contundente e armonica**

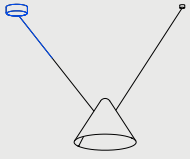
La collezione modulare Attic si amplia con l'arrivo della più grande della famiglia: un paralume conico di grandi dimensioni che si impadronisce senza complessi dello spazio, dotandolo di presenza e di gusto per i dettagli.



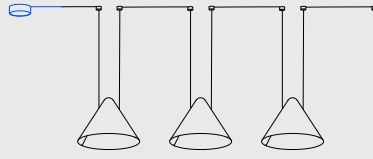
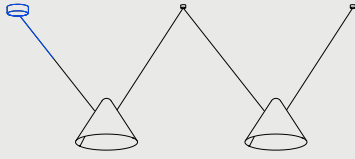
**Installation**  
**Installazione**

PENDELLEUCHTE  
SOSPESO

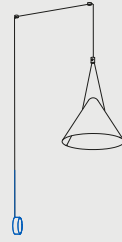
Einzel seitlich  
Individuale laterale



Mehrfach seitlich  
Multiplo laterale



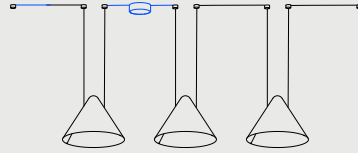
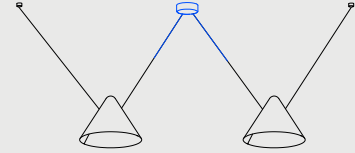
WANDLEUCHTEN  
LAMPADA DA PARETE



Einzel zentral  
Individuale centrale



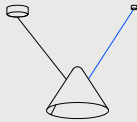
Mehrfach zentral  
Multiplo centrale



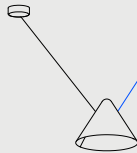
**Kabellänge für**  
**Lunghezza cavo**



Max.  
2600 mm \*



969 mm



1969 mm

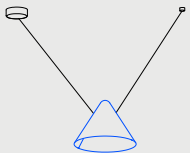


Max.  
5000 mm

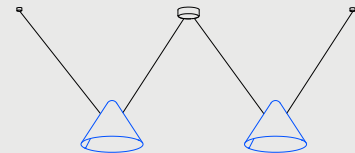
- \* Kabellänge für einfach zentrierte Installation.
- \* Lunghezza cavo per installazione individuale centrale.

**Standardkombinationen**  
**Combinazioni standard**

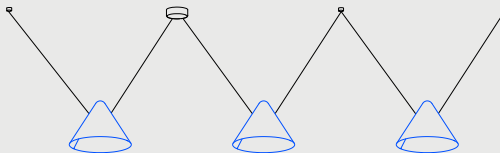
1 BODY  
1 CORPO



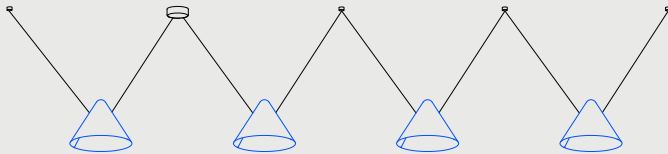
2 BODIES  
2 CORPI



3 BODIES  
3 CORPI



4 BODIES  
4 CORPI



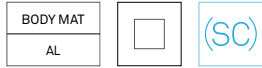
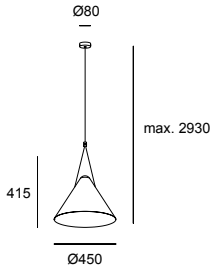
**Ausführungen**  
**Finiture**

SCHWARZ 05  
NERO



Konfigurieren Sie Ihre Leuchte  
Configura il tuo apparecchio

**Super Attic**



**E27 | W Max. 15**

● 05 Schwarz Nero

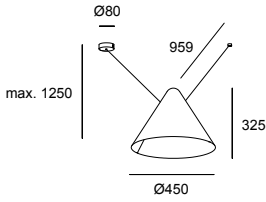
**Structure Exterior Screen**

**Code**

05 ● 05 ●

**00-8348-05-05**

**Super Attic Shape V 1250mm**



**E27 | W Max. 15**

● 05 Schwarz Nero

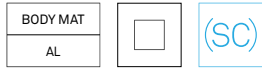
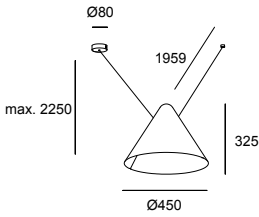
**Structure Exterior Screen**

**Code**

05 ● 05 ●

**00-8365-05-05**

**Super Attic Shape V 2250mm**



**E27 | W Max. 15**

● 05 Schwarz Nero

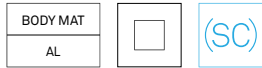
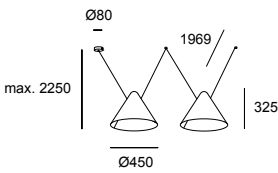
**Structure Exterior Screen**

**Code**

05 ● 05 ●

**00-8364-05-05**

**Super Attic 2 bodies 2250mm Side**



**E27 x2 | W 2 x Max. 15**

● 05 Schwarz Nero

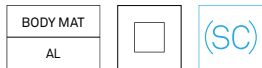
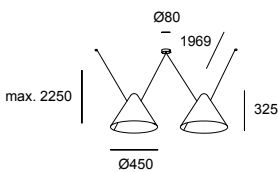
**Structure Exterior Screen**

**Code**

05 ● 05 ●

**00-8369-05-05**

**Super Attic 2 bodies 2250mm**



**E27 x2 | W 2 x Max. 15**

● 05 Schwarz Nero

**Structure Exterior Screen**

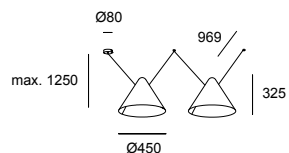
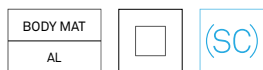
**Code**

05 ● 05 ●

**00-8368-05-05**



**Super Attic 2 bodies  
1250mm Side**



**E27 x2 | W 2 × Max. 15**

● 05 Schwarz Nero

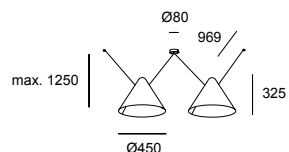
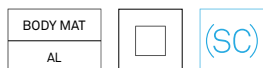
**Structure Exterior Screen**

**Code**

05 ● 05 ●

**00-8373-05-05**

**Super Attic 2 bodies  
1250mm**



**E27 x2 | W 2 × Max. 15**

● 05 Schwarz Nero

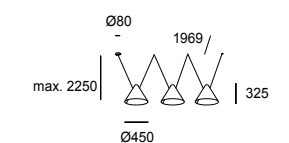
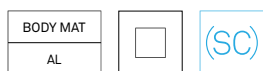
**Structure Exterior Screen**

**Code**

05 ● 05 ●

**00-8372-05-05**

**Super Attic 3 bodies  
2250mm Side**



**E27 x3 | W 3 × Max. 15**

● 05 Schwarz Nero

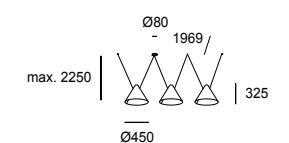
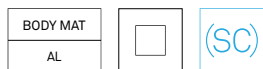
**Structure Exterior Screen**

**Code**

05 ● 05 ●

**00-8377-05-05**

**Super Attic 3 bodies  
2250mm**



**E27 x3 | W 3 × Max. 15**

● 05 Schwarz Nero

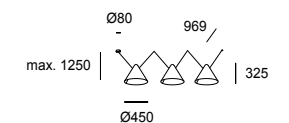
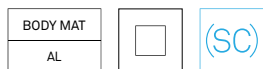
**Structure Exterior Screen**

**Code**

05 ● 05 ●

**00-8376-05-05**

**Super Attic 3 bodies  
1250mm Side**



**E27 x3 | W 3 × Max. 15**

● 05 Schwarz Nero

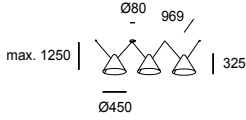
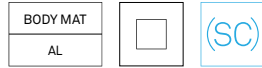
**Structure Exterior Screen**

**Code**

05 ● 05 ●

**00-8381-05-05**

**Super Attic 3 bodies  
1250mm**



**E27 x3 | W 3 × Max. 15**

● 05 Schwarz Nero

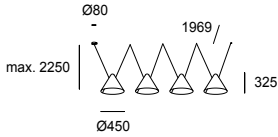
**Structure Exterior Screen**

**Code**

05 ● 05 ●

**00-8380-05-05**

**Super Attic 4 bodies  
2250mm Side**



**E27 x4 | W 4 × Max. 15**

● 05 Schwarz Nero

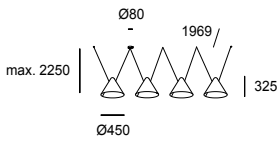
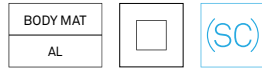
**Structure Exterior Screen**

**Code**

05 ● 05 ●

**00-8385-05-05**

**Super Attic 4 bodies  
2250mm**



**E27 x4 | W 4 × Max. 15**

● 05 Schwarz Nero

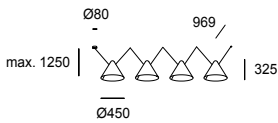
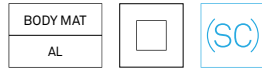
**Structure Exterior Screen**

**Code**

05 ● 05 ●

**00-8384-05-05**

**Super Attic 4 bodies  
1250mm Side**



**E27 x4 | W 4 × Max. 15**

● 05 Schwarz Nero

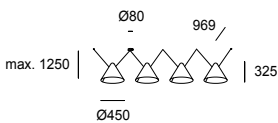
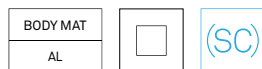
**Structure Exterior Screen**

**Code**

05 ● 05 ●

**00-8389-05-05**

**Super Attic 4 bodies  
1250mm**



**E27 x4 | W 4 × Max. 15**

● 05 Schwarz Nero

**Structure Exterior Screen**

**Code**

05 ● 05 ●

**00-8388-05-05**

# Veneto



## Zeitlose Zartheit

Veneto ist eine Leuchte im klassisch-modernen Design. Die Leichtigkeit des Acryldiffusors und die goldene Verzierung der Leuchte verleihen ihr einen eigenen Charakter und balancieren ihre Inszenierung perfekt aus. Veneto schafft diffuses und zartes Licht, das eine warme und intime Atmosphäre entstehen lässt. Die Kollektion ist als Einzelleuchte oder Mehrfachleuchte erhältlich.

## Delicatezza senza tempo

Veneto è una lampada con un design classico attuale. La leggerezza del diffusore in metacrilato e il dettaglio in oro di questo prodotto gli conferiscono una propria personalità, bilanciandone la messa in scena. Veneto offre un'illuminazione diffusa e delicata, calda ed intima, sia nella sua versione singola che multipla.





Acryldiffusor.  
Diffusore in metacrilato.



14-DO



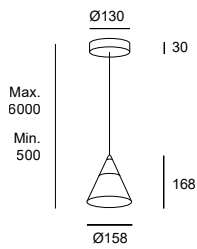
60\*-DO



DL\*-DO

**Veneto Surfacd 1 Body**

BODY MAT	DIF MAT		50000h	2
ST,AL	PMMA		L80 B20	MacAdam

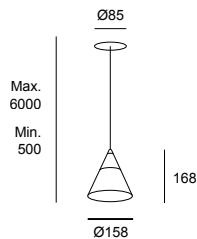

**LED | K 2700 | CRI 80 | W Total 8.3 | Real Lm 452**

- 14 Weiß Bianco
- 60\* Schwarz Nero
- DL\* Gold Oro
- DO Poliertes Messing Ottone lucido

	Canopy	Body	Code
<b>ON-OFF</b> 100-277V	14 ○ 60 ●* DL ●*	DO ● DO ● DO ●	<b>00-7588-14-DO</b> <b>00-7588-60-DO</b> <b>00-7588-DL-DO</b>
<b>PHASE CUT</b> 220-240V	14 ○ 60 ●* DL ●*	DO ● DO ● DO ●	<b>00-7589-14-DO</b> <b>00-7589-60-DO</b> <b>00-7589-DL-DO</b>
<b>Light For Life</b> 220-240V	14 ○ 60 ●* DL ●*	DO ● DO ● DO ●	<b>00-A010-14-DO</b> <b>00-A010-60-DO</b> <b>00-A010-DL-DO</b>
<b>CASAMBI</b> 220-240V	14 ○ 60 ●* DL ●*	DO ● DO ● DO ●	<b>00-A008-14-DO</b> <b>00-A008-60-DO</b> <b>00-A008-DL-DO</b>

**Veneto Recessed 1 Body**

BODY MAT	DIF MAT	50000h	2
ST,AL	PMMA	L80 B20	MacAdam


**LED | K 2700 | CRI 80 | W Total 8.3 | Real Lm 452**

- 14 Weiß Bianco
- DO Poliertes Messing Ottone lucido

65 3-30 mm

	Canopy	Body	Code
<b>ON-OFF</b> 100-240V	14 ○	DO ●	<b>00-7590-14-DO</b>
<b>PHASE CUT</b> 220-240V	14 ○	DO ●	<b>00-7591-14-DO</b>
<b>Light For Life</b> 220-240V	14 ○	DO ●	<b>00-A011-14-DO</b>
<b>CASAMBI</b> 100-240V	14 ○	DO ●	<b>00-A009-14-DO</b>

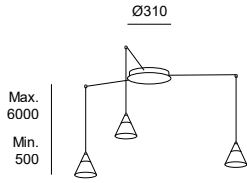
\*Fragen Sie unser Verkaufsteam nach den Lieferbedingungen.

\*Consultare i termini e le condizioni di consegna al nostro team commerciale.



### Veneto Surfaced 3 Bodies

BODY MAT	DIF MAT		50000h	3
ST,AL	PMMA		L80 B20	MacAdam



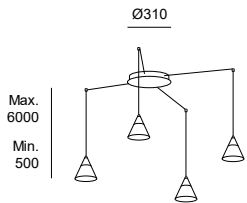
LED | K 2700 | CRI 90 | W Total 23 | Real Lm 1134

- 14 Weiß Bianco
- 60\* Schwarz Nero
- DL\* Gold Oro
- DO Poliertes Messing Ottone lucido

	Canopy	Body	Code
<b>ON-OFF</b> 100-240V	14 <span style="display: inline-block; width: 10px; height: 10px; border: 1px solid black; border-radius: 50%;"></span>	DO <span style="display: inline-block; width: 10px; height: 10px; background-color: #a0a080; border-radius: 50%;"></span>	<b>15-7590-14-DO</b>
	60 <span style="display: inline-block; width: 10px; height: 10px; background-color: black; border-radius: 50%;"></span> *	DO <span style="display: inline-block; width: 10px; height: 10px; background-color: #a0a080; border-radius: 50%;"></span>	<b>15-7590-60-DO</b>
	DL <span style="display: inline-block; width: 10px; height: 10px; background-color: #c08040; border-radius: 50%;"></span> *	DO <span style="display: inline-block; width: 10px; height: 10px; background-color: #a0a080; border-radius: 50%;"></span>	<b>15-7590-DL-DO</b>
<b>0-10V</b> 100-240V	14 <span style="display: inline-block; width: 10px; height: 10px; border: 1px solid black; border-radius: 50%;"></span>	DO <span style="display: inline-block; width: 10px; height: 10px; background-color: #a0a080; border-radius: 50%;"></span>	<b>15-7602-14-DO</b>
	60 <span style="display: inline-block; width: 10px; height: 10px; background-color: black; border-radius: 50%;"></span> *	DO <span style="display: inline-block; width: 10px; height: 10px; background-color: #a0a080; border-radius: 50%;"></span>	<b>15-7602-60-DO</b>
	DL <span style="display: inline-block; width: 10px; height: 10px; background-color: #c08040; border-radius: 50%;"></span> *	DO <span style="display: inline-block; width: 10px; height: 10px; background-color: #a0a080; border-radius: 50%;"></span>	<b>15-7602-DL-DO</b>
<b>DALI</b> 100-240V	14 <span style="display: inline-block; width: 10px; height: 10px; border: 1px solid black; border-radius: 50%;"></span>	DO <span style="display: inline-block; width: 10px; height: 10px; background-color: #a0a080; border-radius: 50%;"></span>	<b>15-7596-14-DO</b>
	60 <span style="display: inline-block; width: 10px; height: 10px; background-color: black; border-radius: 50%;"></span> *	DO <span style="display: inline-block; width: 10px; height: 10px; background-color: #a0a080; border-radius: 50%;"></span>	<b>15-7596-60-DO</b>
	DL <span style="display: inline-block; width: 10px; height: 10px; background-color: #c08040; border-radius: 50%;"></span> *	DO <span style="display: inline-block; width: 10px; height: 10px; background-color: #a0a080; border-radius: 50%;"></span>	<b>15-7596-DL-DO</b>
<b>Light For Life</b> 100-240V	14 <span style="display: inline-block; width: 10px; height: 10px; border: 1px solid black; border-radius: 50%;"></span>	DO <span style="display: inline-block; width: 10px; height: 10px; background-color: #a0a080; border-radius: 50%;"></span>	<b>15-A033-14-DO</b>
	60 <span style="display: inline-block; width: 10px; height: 10px; background-color: black; border-radius: 50%;"></span> *	DO <span style="display: inline-block; width: 10px; height: 10px; background-color: #a0a080; border-radius: 50%;"></span>	<b>15-A033-60-DO</b>
	DL <span style="display: inline-block; width: 10px; height: 10px; background-color: #c08040; border-radius: 50%;"></span> *	DO <span style="display: inline-block; width: 10px; height: 10px; background-color: #a0a080; border-radius: 50%;"></span>	<b>15-A033-DL-DO</b>
<b>CASAMBI</b> 100-240V	14 <span style="display: inline-block; width: 10px; height: 10px; border: 1px solid black; border-radius: 50%;"></span>	DO <span style="display: inline-block; width: 10px; height: 10px; background-color: #a0a080; border-radius: 50%;"></span>	<b>15-A029-14-DO</b>
	60 <span style="display: inline-block; width: 10px; height: 10px; background-color: black; border-radius: 50%;"></span> *	DO <span style="display: inline-block; width: 10px; height: 10px; background-color: #a0a080; border-radius: 50%;"></span>	<b>15-A029-60-DO</b>
	DL <span style="display: inline-block; width: 10px; height: 10px; background-color: #c08040; border-radius: 50%;"></span> *	DO <span style="display: inline-block; width: 10px; height: 10px; background-color: #a0a080; border-radius: 50%;"></span>	<b>15-A029-DL-DO</b>

### Veneto Surfaced 4 Bodies

BODY MAT	DIF MAT		50000h	3
ST,AL	PMMA		L80 B20	MacAdam



LED | K 2700 | CRI 90 | W Total 30.2 | Real Lm 1512

- 14 Weiß Bianco
- 60\* Schwarz Nero
- DL\* Gold Oro
- DO Poliertes Messing Ottone lucido

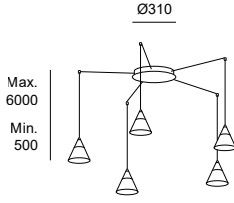
	Canopy	Body	Code
<b>ON-OFF</b> 100-240V	14 <span style="display: inline-block; width: 10px; height: 10px; border: 1px solid black; border-radius: 50%;"></span>	DO <span style="display: inline-block; width: 10px; height: 10px; background-color: #a0a080; border-radius: 50%;"></span>	<b>15-7591-14-DO</b>
	60 <span style="display: inline-block; width: 10px; height: 10px; background-color: black; border-radius: 50%;"></span> *	DO <span style="display: inline-block; width: 10px; height: 10px; background-color: #a0a080; border-radius: 50%;"></span>	<b>15-7591-60-DO</b>
	DL <span style="display: inline-block; width: 10px; height: 10px; background-color: #c08040; border-radius: 50%;"></span> *	DO <span style="display: inline-block; width: 10px; height: 10px; background-color: #a0a080; border-radius: 50%;"></span>	<b>15-7591-DL-DO</b>
<b>0-10V</b> 100-240V	14 <span style="display: inline-block; width: 10px; height: 10px; border: 1px solid black; border-radius: 50%;"></span>	DO <span style="display: inline-block; width: 10px; height: 10px; background-color: #a0a080; border-radius: 50%;"></span>	<b>15-7603-14-DO</b>
	60 <span style="display: inline-block; width: 10px; height: 10px; background-color: black; border-radius: 50%;"></span> *	DO <span style="display: inline-block; width: 10px; height: 10px; background-color: #a0a080; border-radius: 50%;"></span>	<b>15-7603-60-DO</b>
	DL <span style="display: inline-block; width: 10px; height: 10px; background-color: #c08040; border-radius: 50%;"></span> *	DO <span style="display: inline-block; width: 10px; height: 10px; background-color: #a0a080; border-radius: 50%;"></span>	<b>15-7603-DL-DO</b>
<b>DALI</b> 100-240V	14 <span style="display: inline-block; width: 10px; height: 10px; border: 1px solid black; border-radius: 50%;"></span>	DO <span style="display: inline-block; width: 10px; height: 10px; background-color: #a0a080; border-radius: 50%;"></span>	<b>15-7597-14-DO</b>
	60 <span style="display: inline-block; width: 10px; height: 10px; background-color: black; border-radius: 50%;"></span> *	DO <span style="display: inline-block; width: 10px; height: 10px; background-color: #a0a080; border-radius: 50%;"></span>	<b>15-7597-60-DO</b>
	DL <span style="display: inline-block; width: 10px; height: 10px; background-color: #c08040; border-radius: 50%;"></span> *	DO <span style="display: inline-block; width: 10px; height: 10px; background-color: #a0a080; border-radius: 50%;"></span>	<b>15-7597-DL-DO</b>
<b>Light For Life</b> 100-240V	14 <span style="display: inline-block; width: 10px; height: 10px; border: 1px solid black; border-radius: 50%;"></span>	DO <span style="display: inline-block; width: 10px; height: 10px; background-color: #a0a080; border-radius: 50%;"></span>	<b>15-A034-14-DO</b>
	60 <span style="display: inline-block; width: 10px; height: 10px; background-color: black; border-radius: 50%;"></span> *	DO <span style="display: inline-block; width: 10px; height: 10px; background-color: #a0a080; border-radius: 50%;"></span>	<b>15-A034-60-DO</b>
	DL <span style="display: inline-block; width: 10px; height: 10px; background-color: #c08040; border-radius: 50%;"></span> *	DO <span style="display: inline-block; width: 10px; height: 10px; background-color: #a0a080; border-radius: 50%;"></span>	<b>15-A034-DL-DO</b>
<b>CASAMBI</b> 100-240V	14 <span style="display: inline-block; width: 10px; height: 10px; border: 1px solid black; border-radius: 50%;"></span>	DO <span style="display: inline-block; width: 10px; height: 10px; background-color: #a0a080; border-radius: 50%;"></span>	<b>15-A030-14-DO</b>
	60 <span style="display: inline-block; width: 10px; height: 10px; background-color: black; border-radius: 50%;"></span> *	DO <span style="display: inline-block; width: 10px; height: 10px; background-color: #a0a080; border-radius: 50%;"></span>	<b>15-A030-60-DO</b>
	DL <span style="display: inline-block; width: 10px; height: 10px; background-color: #c08040; border-radius: 50%;"></span> *	DO <span style="display: inline-block; width: 10px; height: 10px; background-color: #a0a080; border-radius: 50%;"></span>	<b>15-A030-DL-DO</b>

\*Fragen Sie unser Verkaufsteam nach den Lieferbedingungen.

\*Consultare i termini e le condizioni di consegna al nostro team commerciale.


## Veneto Surfaced 5 Bodies

BODY MAT	DIF MAT		50000h	3
ST.AL	PMMA		L80 B20	MacAdam



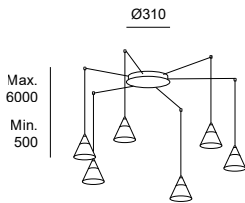
**LED | K 2700 | CRI 90 | W Total 37.5 | Real Lm 1890**

- 14 Weiß Bianco
- 60\* Schwarz Nero
- DL\* Gold Oro
- DO Poliertes Messing Ottone lucido

	Canopy	Body	Code
<b>ON-OFF</b> 100-240V	14 <span style="display: inline-block; width: 10px; height: 10px; border: 1px solid black; border-radius: 50%;"></span>	DO <span style="display: inline-block; width: 10px; height: 10px; background-color: #C0C0C0; border-radius: 50%;"></span>	<b>15-7592-14-DO</b>
	60 <span style="display: inline-block; width: 10px; height: 10px; background-color: black; border-radius: 50%;"></span> *	DO <span style="display: inline-block; width: 10px; height: 10px; background-color: #C0C0C0; border-radius: 50%;"></span>	<b>15-7592-60-DO</b>
	DL <span style="display: inline-block; width: 10px; height: 10px; background-color: #D4AF37; border-radius: 50%;"></span> *	DO <span style="display: inline-block; width: 10px; height: 10px; background-color: #C0C0C0; border-radius: 50%;"></span>	<b>15-7592-DL-DO</b>
<b>0-10V</b> 100-240V	14 <span style="display: inline-block; width: 10px; height: 10px; border: 1px solid black; border-radius: 50%;"></span>	DO <span style="display: inline-block; width: 10px; height: 10px; background-color: #C0C0C0; border-radius: 50%;"></span>	<b>15-7604-14-DO</b>
	60 <span style="display: inline-block; width: 10px; height: 10px; background-color: black; border-radius: 50%;"></span> *	DO <span style="display: inline-block; width: 10px; height: 10px; background-color: #C0C0C0; border-radius: 50%;"></span>	<b>15-7604-60-DO</b>
	DL <span style="display: inline-block; width: 10px; height: 10px; background-color: #D4AF37; border-radius: 50%;"></span> *	DO <span style="display: inline-block; width: 10px; height: 10px; background-color: #C0C0C0; border-radius: 50%;"></span>	<b>15-7604-DL-DO</b>
<b>DALI</b> 100-240V	14 <span style="display: inline-block; width: 10px; height: 10px; border: 1px solid black; border-radius: 50%;"></span>	DO <span style="display: inline-block; width: 10px; height: 10px; background-color: #C0C0C0; border-radius: 50%;"></span>	<b>15-7598-14-DO</b>
	60 <span style="display: inline-block; width: 10px; height: 10px; background-color: black; border-radius: 50%;"></span> *	DO <span style="display: inline-block; width: 10px; height: 10px; background-color: #C0C0C0; border-radius: 50%;"></span>	<b>15-7598-60-DO</b>
	DL <span style="display: inline-block; width: 10px; height: 10px; background-color: #D4AF37; border-radius: 50%;"></span> *	DO <span style="display: inline-block; width: 10px; height: 10px; background-color: #C0C0C0; border-radius: 50%;"></span>	<b>15-7598-DL-DO</b>
<b>Light For Life</b> 100-240V	14 <span style="display: inline-block; width: 10px; height: 10px; border: 1px solid black; border-radius: 50%;"></span>	DO <span style="display: inline-block; width: 10px; height: 10px; background-color: #C0C0C0; border-radius: 50%;"></span>	<b>15-A035-14-DO</b>
	60 <span style="display: inline-block; width: 10px; height: 10px; background-color: black; border-radius: 50%;"></span> *	DO <span style="display: inline-block; width: 10px; height: 10px; background-color: #C0C0C0; border-radius: 50%;"></span>	<b>15-A035-60-DO</b>
	DL <span style="display: inline-block; width: 10px; height: 10px; background-color: #D4AF37; border-radius: 50%;"></span> *	DO <span style="display: inline-block; width: 10px; height: 10px; background-color: #C0C0C0; border-radius: 50%;"></span>	<b>15-A035-DL-DO</b>
<b>CASAMBI</b> 100-240V 	14 <span style="display: inline-block; width: 10px; height: 10px; border: 1px solid black; border-radius: 50%;"></span>	DO <span style="display: inline-block; width: 10px; height: 10px; background-color: #C0C0C0; border-radius: 50%;"></span>	<b>15-A031-14-DO</b>
	60 <span style="display: inline-block; width: 10px; height: 10px; background-color: black; border-radius: 50%;"></span> *	DO <span style="display: inline-block; width: 10px; height: 10px; background-color: #C0C0C0; border-radius: 50%;"></span>	<b>15-A031-60-DO</b>
	DL <span style="display: inline-block; width: 10px; height: 10px; background-color: #D4AF37; border-radius: 50%;"></span> *	DO <span style="display: inline-block; width: 10px; height: 10px; background-color: #C0C0C0; border-radius: 50%;"></span>	<b>15-A031-DL-DO</b>


## Veneto Surfaced 6 Bodies

BODY MAT	DIF MAT		50000h	3
ST.AL	PMMA		L80 B20	MacAdam



**LED | K 2700 | CRI 90 | W Total 44.8 | Real Lm 2268**

- 14 Weiß Bianco
- 60\* Schwarz Nero
- DL\* Gold Oro
- DO Poliertes Messing Ottone lucido

	Canopy	Body	Code
<b>ON-OFF</b> 100-240V	14 <span style="display: inline-block; width: 10px; height: 10px; border: 1px solid black; border-radius: 50%;"></span>	DO <span style="display: inline-block; width: 10px; height: 10px; background-color: #C0C0C0; border-radius: 50%;"></span>	<b>15-7593-14-DO</b>
	60 <span style="display: inline-block; width: 10px; height: 10px; background-color: black; border-radius: 50%;"></span> *	DO <span style="display: inline-block; width: 10px; height: 10px; background-color: #C0C0C0; border-radius: 50%;"></span>	<b>15-7593-60-DO</b>
	DL <span style="display: inline-block; width: 10px; height: 10px; background-color: #D4AF37; border-radius: 50%;"></span> *	DO <span style="display: inline-block; width: 10px; height: 10px; background-color: #C0C0C0; border-radius: 50%;"></span>	<b>15-7593-DL-DO</b>
<b>0-10V</b> 100-240V	14 <span style="display: inline-block; width: 10px; height: 10px; border: 1px solid black; border-radius: 50%;"></span>	DO <span style="display: inline-block; width: 10px; height: 10px; background-color: #C0C0C0; border-radius: 50%;"></span>	<b>15-7605-14-DO</b>
	60 <span style="display: inline-block; width: 10px; height: 10px; background-color: black; border-radius: 50%;"></span> *	DO <span style="display: inline-block; width: 10px; height: 10px; background-color: #C0C0C0; border-radius: 50%;"></span>	<b>15-7605-60-DO</b>
	DL <span style="display: inline-block; width: 10px; height: 10px; background-color: #D4AF37; border-radius: 50%;"></span> *	DO <span style="display: inline-block; width: 10px; height: 10px; background-color: #C0C0C0; border-radius: 50%;"></span>	<b>15-7605-DL-DO</b>
<b>DALI</b> 100-240V	14 <span style="display: inline-block; width: 10px; height: 10px; border: 1px solid black; border-radius: 50%;"></span>	DO <span style="display: inline-block; width: 10px; height: 10px; background-color: #C0C0C0; border-radius: 50%;"></span>	<b>15-7599-14-DO</b>
	60 <span style="display: inline-block; width: 10px; height: 10px; background-color: black; border-radius: 50%;"></span> *	DO <span style="display: inline-block; width: 10px; height: 10px; background-color: #C0C0C0; border-radius: 50%;"></span>	<b>15-7599-60-DO</b>
	DL <span style="display: inline-block; width: 10px; height: 10px; background-color: #D4AF37; border-radius: 50%;"></span> *	DO <span style="display: inline-block; width: 10px; height: 10px; background-color: #C0C0C0; border-radius: 50%;"></span>	<b>15-7599-DL-DO</b>
<b>Light For Life</b> 100-240V	14 <span style="display: inline-block; width: 10px; height: 10px; border: 1px solid black; border-radius: 50%;"></span>	DO <span style="display: inline-block; width: 10px; height: 10px; background-color: #C0C0C0; border-radius: 50%;"></span>	<b>15-A036-14-DO</b>
	60 <span style="display: inline-block; width: 10px; height: 10px; background-color: black; border-radius: 50%;"></span> *	DO <span style="display: inline-block; width: 10px; height: 10px; background-color: #C0C0C0; border-radius: 50%;"></span>	<b>15-A036-60-DO</b>
	DL <span style="display: inline-block; width: 10px; height: 10px; background-color: #D4AF37; border-radius: 50%;"></span> *	DO <span style="display: inline-block; width: 10px; height: 10px; background-color: #C0C0C0; border-radius: 50%;"></span>	<b>15-A036-DL-DO</b>
<b>CASAMBI</b> 100-240V 	14 <span style="display: inline-block; width: 10px; height: 10px; border: 1px solid black; border-radius: 50%;"></span>	DO <span style="display: inline-block; width: 10px; height: 10px; background-color: #C0C0C0; border-radius: 50%;"></span>	<b>15-A032-14-DO</b>
	60 <span style="display: inline-block; width: 10px; height: 10px; background-color: black; border-radius: 50%;"></span> *	DO <span style="display: inline-block; width: 10px; height: 10px; background-color: #C0C0C0; border-radius: 50%;"></span>	<b>15-A032-60-DO</b>
	DL <span style="display: inline-block; width: 10px; height: 10px; background-color: #D4AF37; border-radius: 50%;"></span> *	DO <span style="display: inline-block; width: 10px; height: 10px; background-color: #C0C0C0; border-radius: 50%;"></span>	<b>15-A032-DL-DO</b>

\*Fragen Sie unser Verkaufsteam nach den Lieferbedingungen.

\*Consultare i termini e le condizioni di consegna al nostro team commerciale.



+ Coco

# Coco



## **Scheinbare schwerelosigkeit**

Die kugelförmigen Coco-Leuchten streuen das Licht und ruhen auf Metallstrukturen, die ihnen ein subtiles Gefühl der Schwerelosigkeit verleihen. Dieses Design von Nahrang Studio scheint im Ambiente zu schweben und passt sich mit seinem interessanten visuellen und kompositorischen Zusammenspiel an jeden Raum an und verleiht ihm Persönlichkeit und warmes Licht.

## **Percezione di assenza di gravità**

Le sfere di luce diffusa di Coco poggiano su strutture metalliche che conferiscono all'apparecchio una sottile sensazione di assenza di gravità. Come se galleggiasse nell'ambiente, generando un interessante gioco ottico e compositivo, questo design di Nahrang Studio si adatta a qualsiasi spazio, apportando personalità e calore luminoso.






Zwei Ausführungen in der Einfachversion.  
Due finiture nella versione singola.


Der schlichte Stil von Coco lässt sich einfach in eine Vielzahl von Umgebungen integrieren.

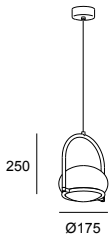
Lo stile semplice di Coco facilita l'integrazione in una moltitudine di ambienti.



Zwei Positionen in der Mehrfachversion.  
Due posizioni nella versione multipla.

### Coco Single

BODY MAT	DIF MAT	
ST.AL	PC	



**E14 | W Max. 9**

- 05 Schwarz Nero
- ET Goldfarben lackiert Oro verniciato
- M1 Opalweiß Bianco opalino


**Structure      Difussor**

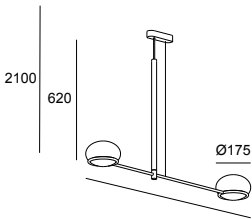
**Code**

- |      |      |
|------|------|
| 05 ● | M1 ○ |
| ET ● | M1 ○ |

**00-7984-05-M1**  
**00-7984-ET-M1**

### Coco Double

BODY MAT	DIF MAT	
ST.AL	PC	



**E14 x2 | W 2 × Max. 9**

- 05 Schwarz Nero
- M1 Opalweiß Bianco opalino


**Structure      Difussor**

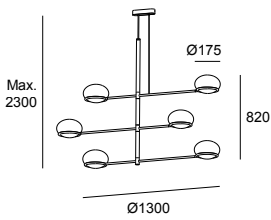
**Code**

- |      |      |
|------|------|
| 05 ● | M1 ○ |
|------|------|

**00-7985-05-M1**

### Coco Chandelier

BODY MAT	DIF MAT	
ST.AL	PC	



**E14 x6 | W 6 × Max. 9**

- 05 Schwarz Nero
- M1 Opalweiß Bianco opalino

**Structure      Difussor**

**Code**

- |      |      |
|------|------|
| 05 ● | M1 ○ |
|------|------|

**00-7986-05-M1**



# Caprice



## Anspruchsvolle Beleuchtung

Caprice ist ein dekoratives Produkt mit einer Vielzahl von erweiterten Funktionen, ideal für Umgebungen mit hohen Anforderungen an die Beleuchtung.

## Fabbisogno di luce

Caprice offre svariate funzioni avanzate in un prodotto decorativo adatto ad ambienti con grandi esigenze di illuminazione.

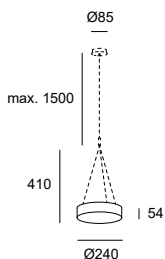
Ein Farbtemperatur-Switch ist eingebaut.  
Dispone di uno switch integrato.

## Caprice ø240mm

BODY MAT ST	DIF MAT ACR		50000h L80 B20	SWITCH CCT SW 2700-3000-4000
----------------	----------------	--	-------------------	---------------------------------

- 14 Weiß Bianco
- 60\* Schwarz Nero
- DL\* Gold Oro
- M1 Opalweiß Bianco opalino

LED | K SW 2700-3000-4000 | CRI 90 | W Total 14.1 | Real Lm 896 | K SW 2700-3000-4000



	Body	Difussor	Code
<b>PHASE CUT</b> 220-240V	14 <input type="radio"/>	M1 <input type="radio"/>	<b>15-6196-14-M1</b>
	60 <input checked="" type="radio"/> *	M1 <input type="radio"/>	<b>15-6196-60-M1</b>
	DL <input checked="" type="radio"/> *	M1 <input type="radio"/>	<b>15-6196-DL-M1</b>
<b>Light For Life</b> 220-240V (ON-OFF)	14 <input type="radio"/>	M1 <input type="radio"/>	<b>15-A039-14-M1</b>
	60 <input checked="" type="radio"/> *	M1 <input type="radio"/>	<b>15-A039-60-M1</b>
	DL <input checked="" type="radio"/> *	M1 <input type="radio"/>	<b>15-A039-DL-M1</b>
<b>CASAMBI</b> 220-240V	14 <input type="radio"/>	M1 <input type="radio"/>	<b>15-A037-14-M1</b>
	60 <input checked="" type="radio"/> *	M1 <input type="radio"/>	<b>15-A037-60-M1</b>
	DL <input checked="" type="radio"/> *	M1 <input type="radio"/>	<b>15-A037-DL-M1</b>

Lumenangabe bezogen auf Lichtfarbe 3000K  
Il flusso indicato corrisponde alla temperatura centrale (3000 K).

**Zubehör nicht inklusive und erforderlich**  
Accessori comuni non inclusi e necessari

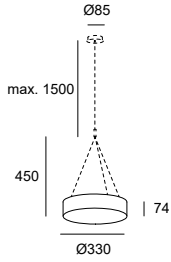
Aufhängeset Weiß  
Kit sospensione bianco

**71-6196-14-14**

\*Fragen Sie unser Verkaufsteam nach den Lieferbedingungen.

\*Consultare i termini e le condizioni di consegna al nostro team commerciale.

### Caprice ø330mm



BODY MAT	DIF MAT		50000h	SWITCH CCT
ST	ACR		L80 B20	SW 2700-3000-4000

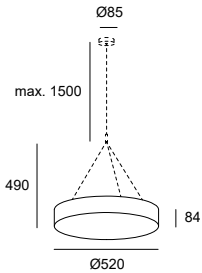
- 14 Weiß Bianco
- 60\* Schwarz Nero
- DL\* Gold Oro
- M1 Opalweiß Bianco opalino

LED | K SW 2700-3000-4000 | CRI 90 | W Total 20 | Real Lm 1258 | K SW 2700-3000-4000

	Body	Difussor	Code
<b>PHASE CUT</b> 220-240V	14 <input type="radio"/>	M1 <input type="radio"/>	<b>15-6197-14-M1</b>
	60 <input checked="" type="radio"/>	M1 <input type="radio"/>	<b>15-6197-60-M1</b>
	DL <input checked="" type="radio"/>	M1 <input type="radio"/>	<b>15-6197-DL-M1</b>
<b>Light For Life (ON-OFF)</b> 220-240V	14 <input type="radio"/>	M1 <input type="radio"/>	<b>15-A040-14-M1</b>
	60 <input checked="" type="radio"/>	M1 <input type="radio"/>	<b>15-A040-60-M1</b>
	DL <input checked="" type="radio"/>	M1 <input type="radio"/>	<b>15-A040-DL-M1</b>
<b>CASAMBI</b> 220-240V	14 <input type="radio"/>	M1 <input type="radio"/>	<b>15-A038-14-M1</b>
	60 <input checked="" type="radio"/>	M1 <input type="radio"/>	<b>15-A038-60-M1</b>
	DL <input checked="" type="radio"/>	M1 <input type="radio"/>	<b>15-A038-DL-M1</b>

Lumenangabe bezogen auf Lichtfarbe 3000K  
Il flusso indicato corrisponde alla temperatura centrale (3000 K).

### Caprice ø520mm



BODY MAT	DIF MAT		50000h	SWITCH CCT
ST	ACR		L80 B20	SW 2700-3000-4000

- 14 Weiß Bianco
- 60\* Schwarz Nero
- DL\* Gold Oro
- M1 Opalweiß Bianco opalino

LED | K SW 2700-3000-4000 | CRI 90 | W Total 39.6 | Real Lm 3072 | K SW 2700-3000-4000

	Body	Difussor	Code
<b>PHASE CUT</b> 220-240V	14 <input type="radio"/>	M1 <input type="radio"/>	<b>15-6433-14-M1</b>
	60 <input checked="" type="radio"/>	M1 <input type="radio"/>	<b>15-6433-60-M1</b>
	DL <input checked="" type="radio"/>	M1 <input type="radio"/>	<b>15-6433-DL-M1</b>
<b>Light For Life (ON-OFF)</b> 220-240V	14 <input type="radio"/>	M1 <input type="radio"/>	<b>15-A022-14-M1</b>
	60 <input checked="" type="radio"/>	M1 <input type="radio"/>	<b>15-A022-60-M1</b>
	DL <input checked="" type="radio"/>	M1 <input type="radio"/>	<b>15-A022-DL-M1</b>
<b>CASAMBI</b> 220-240V	14 <input type="radio"/>	M1 <input type="radio"/>	<b>15-A023-14-M1</b>
	60 <input checked="" type="radio"/>	M1 <input type="radio"/>	<b>15-A023-60-M1</b>
	DL <input checked="" type="radio"/>	M1 <input type="radio"/>	<b>15-A023-DL-M1</b>

Lumenangabe bezogen auf Lichtfarbe 3000K  
Il flusso indicato corrisponde alla temperatura centrale (3000 K).

**Zubehör nicht inklusive und erforderlich**  
Accessori comuni non inclusi e necessari

Aufhängeset Weiß  
Kit sospensione bianco

**71-6196-14-14**

\*Fragen Sie unser Verkaufsteam nach den Lieferbedingungen.  
\*Consultare i termini e le condizioni di consegna al nostro team commerciale.

# Nimes



## Abgerundete Eleganz

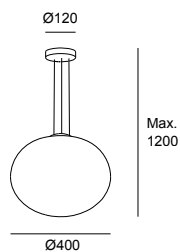
Ein Klassiker mit dem man immer richtig liegt. Nimes ist ein einfaches und funktionales opales Oval.

## Eleganza rotonda

Un classico che non delude mai. Nimes è un ovale opale semplice e funzionale.



BODY MAT	DIF MAT		
ST	GLA		



E27 Max. L 230 mm - Ø 90 mm | W Max. 15

- 81 Nickel seidenmatt Nichel satinato
- F9 Sandgestrahlt Sabbiato

**Canopy**      **Difussor**

81 ●      F9 ○

**Code**

**00-1640-81-F9**

**Smart Compatible-Zub. / Access. Smart Compatibile**

E27 RGBW Wi-Fi light bulb Light For Life

**71-8219-00-00**

# Net



## Reinheit

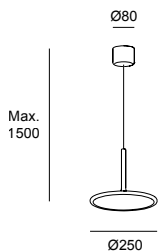
Net ist mit seinem klassischen Design und sehr klaren Linien auf die Bereitstellung von Qualitätslicht in Räumen aller Art fokussiert.

## Purezza

Con un design classico dalle linee molto pulite, Net si concentra sull'offrire una luce di qualità per tutti i tipi di spazi.



BODY MAT	DIF MAT		50000h
AL	PBT		L80 B20



LED | K 3000 | CRI 80 | W Total 16.3 | Real Lm 878

- BW Weiß Bianco
- M1 Opalweiß Bianco opalino



	Structure	Difussor	Code
ON-OFF 100-240V	BW <input type="radio"/>	M1 <input type="radio"/>	00-3685-BW-M1

# Stylus

**Einfachheit und Funktionalität**

Stylus ist, dank der Größen und Ausführungen, ein höchst funktionales und vielseitiges Modell.

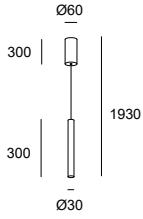
**Semplicità e funzionalità**

Stylus è un design altamente funzionale e versatile grazie alle sue misure e finiture.



### Stylus Surfaced 300mm

BODY MAT	DIF MAT		50000h	3
AL	PC		L80 B20	MacAdam



LED | K 3000 | CRI 90 | W Total 9.7 | Real Lm 412

- 14 Weiß Bianco
- 05 Schwarz Nero



Canopy

Body

Code

ON-OFF 100-240V

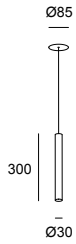
- 05
- 14

- 05
- 14

**00-5478-05-05**  
**00-5478-14-14**

### Stylus Recessed 300mm

BODY MAT	DIF MAT		50000h	3
AL	PC		L80 B20	MacAdam



LED | K 3000 | CRI 90 | W Total 9.7 | Real Lm 412

- 14 Weiß Bianco
- 05 Schwarz Nero



Body

Code

ON-OFF 100-240V

- 05
- 14

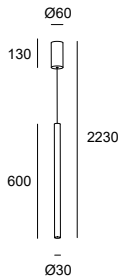
**00-5981-05-05**  
**00-5981-14-14**

Weiß Rosette / Rosone bianco



### Stylus Surfaced 600mm

BODY MAT	DIF MAT		50000h	3
AL	PC		L80 B20	MacAdam



LED | K 3000 | CRI 90 | W Total 9.7 | Real Lm 412

- 14 Weiß Bianco
- 05 Schwarz Nero
- DN Mattgold Oro opaco



Canopy

Body

Code

ON-OFF 100-240V

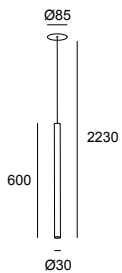
- 05
- 14
- DN

- 05
- 14
- DN

**00-5479-05-05**  
**00-5479-14-14**  
**00-5479-DN-DN**

### Stylus Recessed 600mm

BODY MAT	DIF MAT		50000h	3
AL	PC		L80 B20	MacAdam



LED | K 3000 | CRI 90 | W Total 9.7 | Real Lm 412

- 14 Weiß Bianco
- 05 Schwarz Nero
- DN Mattgold Oro opaco



Body

Code

ON-OFF 100-240V

- 05
- 14
- DN

**00-5982-05-05**  
**00-5982-14-14**  
**00-5982-DN-DN**

Weiß Rosette / Rosone bianco





Manel Lluscà, 2015

# Bravo

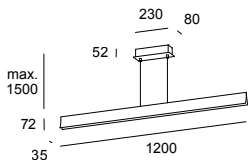





Beleuchtung Up&Down  
Illuminazione Up&Down

BODY MAT	DIF MAT	50000h	3
AL	ACR	L80 B20	MacAdam

- 34 Grau Grigio
- F5 Gold Oro
- M1 Opalweiß Bianco opalino



LED | K 3000 | CRI 80 | Real Lm 3075

	W Total	Structure	Difussor	Code
<b>ON-OFF</b> 110-240V	40.7	34 ●	M1 ○	<b>00-4925-34-M1</b>
	40.7	F5 ●	M1 ○	<b>00-4925-F5-M1</b>
<b>PHASE CUT</b> 220-240V 	42.2	34 ●	M1 ○	<b>00-4926-34-M1</b>
	42.2	F5 ●	M1 ○	<b>00-4926-F5-M1</b>

Smart Compatible-Zub. / Access. Smart Compatible

Trailing edge dimmer Casambi

71-5959-00-00

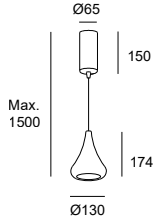
Gemma Bernal, 2017

# Cherry



### Cherry Surfaced 174 mm

BODY MAT	DIF MAT		50000h	2
ST	PMMA		L80 B20	MacAdam



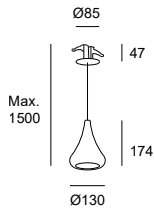
LED | CRI 80 | W Total 10.2 | Real Lm 859

- 14\* Weiß Bianco
- 60\* Schwarz Nero
- 34\* Grau Grigio

	K	Canopy	Body	Code
<b>ON-OFF</b> 100-240V	2700	14 <span style="display: inline-block; width: 10px; height: 10px; border: 1px solid black; border-radius: 50%;"></span> *	14 <span style="display: inline-block; width: 10px; height: 10px; border: 1px solid black; border-radius: 50%;"></span> *	<b>00-5574-14-14</b>
	2700	34 <span style="display: inline-block; width: 10px; height: 10px; background-color: gray; border-radius: 50%;"></span> *	34 <span style="display: inline-block; width: 10px; height: 10px; background-color: gray; border-radius: 50%;"></span> *	<b>00-5574-34-34</b>
	2700	60 <span style="display: inline-block; width: 10px; height: 10px; background-color: black; border-radius: 50%;"></span> *	60 <span style="display: inline-block; width: 10px; height: 10px; background-color: black; border-radius: 50%;"></span> *	<b>00-5574-60-60</b>
<b>PHASE CUT</b> 220-240V	2700	14 <span style="display: inline-block; width: 10px; height: 10px; border: 1px solid black; border-radius: 50%;"></span> *	14 <span style="display: inline-block; width: 10px; height: 10px; border: 1px solid black; border-radius: 50%;"></span> *	<b>00-5575-14-14</b>
	2700	34 <span style="display: inline-block; width: 10px; height: 10px; background-color: gray; border-radius: 50%;"></span> *	34 <span style="display: inline-block; width: 10px; height: 10px; background-color: gray; border-radius: 50%;"></span> *	<b>00-5575-34-34</b>
	2700	60 <span style="display: inline-block; width: 10px; height: 10px; background-color: black; border-radius: 50%;"></span> *	60 <span style="display: inline-block; width: 10px; height: 10px; background-color: black; border-radius: 50%;"></span> *	<b>00-5575-60-60</b>
<b>ON-OFF</b> 100-240V	3000	14 <span style="display: inline-block; width: 10px; height: 10px; border: 1px solid black; border-radius: 50%;"></span> *	14 <span style="display: inline-block; width: 10px; height: 10px; border: 1px solid black; border-radius: 50%;"></span> *	<b>00-5346-14-14</b>
	3000	34 <span style="display: inline-block; width: 10px; height: 10px; background-color: gray; border-radius: 50%;"></span> *	34 <span style="display: inline-block; width: 10px; height: 10px; background-color: gray; border-radius: 50%;"></span> *	<b>00-5346-34-34</b>
	3000	60 <span style="display: inline-block; width: 10px; height: 10px; background-color: black; border-radius: 50%;"></span> *	60 <span style="display: inline-block; width: 10px; height: 10px; background-color: black; border-radius: 50%;"></span> *	<b>00-5346-60-60</b>
<b>PHASE CUT</b> 220-240V	3000	14 <span style="display: inline-block; width: 10px; height: 10px; border: 1px solid black; border-radius: 50%;"></span> *	14 <span style="display: inline-block; width: 10px; height: 10px; border: 1px solid black; border-radius: 50%;"></span> *	<b>00-5347-14-14</b>
	3000	34 <span style="display: inline-block; width: 10px; height: 10px; background-color: gray; border-radius: 50%;"></span> *	34 <span style="display: inline-block; width: 10px; height: 10px; background-color: gray; border-radius: 50%;"></span> *	<b>00-5347-34-34</b>
	3000	60 <span style="display: inline-block; width: 10px; height: 10px; background-color: black; border-radius: 50%;"></span> *	60 <span style="display: inline-block; width: 10px; height: 10px; background-color: black; border-radius: 50%;"></span> *	<b>00-5347-60-60</b>

### Cherry Recessed 174 mm

BODY MAT	DIF MAT		50000h	2
ST	PMMA		L80 B20	MacAdam



LED | CRI 80 | W Total 10.2 | Real Lm 859

- 14\* Weiß Bianco
- 60\* Schwarz Nero
- 34\* Grau Grigio



	K	Body	Code
<b>ON-OFF</b> 100-240V	2700	14 <span style="display: inline-block; width: 10px; height: 10px; border: 1px solid black; border-radius: 50%;"></span> *	<b>00-5989-14-14</b>
	2700	34 <span style="display: inline-block; width: 10px; height: 10px; background-color: gray; border-radius: 50%;"></span> *	<b>00-5989-34-34</b>
	2700	60 <span style="display: inline-block; width: 10px; height: 10px; background-color: black; border-radius: 50%;"></span> *	<b>00-5989-60-60</b>
<b>PHASE CUT</b> 220-240V	2700	14 <span style="display: inline-block; width: 10px; height: 10px; border: 1px solid black; border-radius: 50%;"></span> *	<b>00-5990-14-14</b>
	2700	34 <span style="display: inline-block; width: 10px; height: 10px; background-color: gray; border-radius: 50%;"></span> *	<b>00-5990-34-34</b>
	2700	60 <span style="display: inline-block; width: 10px; height: 10px; background-color: black; border-radius: 50%;"></span> *	<b>00-5990-60-60</b>
<b>ON-OFF</b> 100-240V	3000	14 <span style="display: inline-block; width: 10px; height: 10px; border: 1px solid black; border-radius: 50%;"></span> *	<b>00-5977-14-14</b>
	3000	34 <span style="display: inline-block; width: 10px; height: 10px; background-color: gray; border-radius: 50%;"></span> *	<b>00-5977-34-34</b>
	3000	60 <span style="display: inline-block; width: 10px; height: 10px; background-color: black; border-radius: 50%;"></span> *	<b>00-5977-60-60</b>
<b>PHASE CUT</b> 220-240V	3000	14 <span style="display: inline-block; width: 10px; height: 10px; border: 1px solid black; border-radius: 50%;"></span> *	<b>00-5995-14-14</b>
	3000	34 <span style="display: inline-block; width: 10px; height: 10px; background-color: gray; border-radius: 50%;"></span> *	<b>00-5995-34-34</b>
	3000	60 <span style="display: inline-block; width: 10px; height: 10px; background-color: black; border-radius: 50%;"></span> *	<b>00-5995-60-60</b>

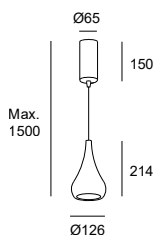
Weiß Rosette / Rosone bianco

\*Fragen Sie unser Verkaufsteam nach den Lieferbedingungen.

\*Consultare i termini e le condizioni di consegna al nostro team commerciale.

### Cherry Surfaced 214 mm

BODY MAT	DIF MAT		50000h	2
ST	PMMA		L80 B20	MacAdam



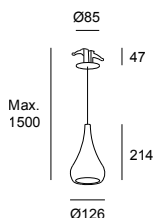
- 14\* Weiß Bianco
- 60\* Schwarz Nero
- 34\* Grau Grigio

LED | CRI 80 | W Total 10.2 | Real Lm 859

	K	Canopy	Body	Code
<b>ON-OFF</b> 100-240V	2700	14 *	14 *	<b>00-5576-14-14</b>
	2700	34 *	34 *	<b>00-5576-34-34</b>
	2700	60 *	60 *	<b>00-5576-60-60</b>
<b>PHASE CUT</b> 220-240V	2700	14 *	14 *	<b>00-5577-14-14</b>
	2700	34 *	34 *	<b>00-5577-34-34</b>
	2700	60 *	60 *	<b>00-5577-60-60</b>
<b>ON-OFF</b> 100-240V	3000	14 *	14 *	<b>00-5348-14-14</b>
	3000	34 *	34 *	<b>00-5348-34-34</b>
	3000	60 *	60 *	<b>00-5348-60-60</b>
<b>PHASE CUT</b> 220-240V	3000	14 *	14 *	<b>00-5349-14-14</b>
	3000	34 *	34 *	<b>00-5349-34-34</b>
	3000	60 *	60 *	<b>00-5349-60-60</b>

### Cherry Recessed 214 mm

BODY MAT	DIF MAT		50000h	2
ST	PMMA		L80 B20	MacAdam



- 14\* Weiß Bianco
- 60\* Schwarz Nero
- 34\* Grau Grigio

LED | CRI 80 | W Total 10.2 | Real Lm 859



	K	Body	Code
<b>ON-OFF</b> 100-240V	2700	14 *	<b>00-5991-14-14</b>
	2700	34 *	<b>00-5991-34-34</b>
	2700	60 *	<b>00-5991-60-60</b>
<b>PHASE CUT</b> 220-240V	2700	14 *	<b>00-5992-14-14</b>
	2700	34 *	<b>00-5992-34-34</b>
	2700	60 *	<b>00-5992-60-60</b>
<b>ON-OFF</b> 100-240V	3000	14 *	<b>00-5978-14-14</b>
	3000	34 *	<b>00-5978-34-34</b>
	3000	60 *	<b>00-5978-60-60</b>
<b>PHASE CUT</b> 220-240V	3000	14 *	<b>00-5996-14-14</b>
	3000	34 *	<b>00-5996-34-34</b>
	3000	60 *	<b>00-5996-60-60</b>

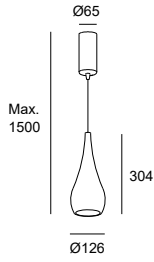
Weiß Rosette / Rosone bianco

\*Fragen Sie unser Verkaufsteam nach den Lieferbedingungen.

\*Consultare i termini e le condizioni di consegna al nostro team commerciale.

### Cherry Surfaced 304 mm

BODY MAT	DIF MAT		50000h	2
ST	PMMA		L80 B20	MacAdam



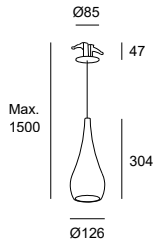
- 14\* Weiß Bianco
- 60\* Schwarz Nero
- 34\* Grau Grigio

LED | CRI 80 | W Total 10.2 | Real Lm 859

	K	Canopy	Body	Code
<b>ON-OFF</b> 100-240V	2700	14 ○*	14 ○*	<b>00-5578-14-14</b>
	2700	34 ●*	34 ●*	<b>00-5578-34-34</b>
	2700	60 ●*	60 ●*	<b>00-5578-60-60</b>
<b>PHASE CUT</b> 220-240V	2700	14 ○*	14 ○*	<b>00-5579-14-14</b>
	2700	34 ●*	34 ●*	<b>00-5579-34-34</b>
	2700	60 ●*	60 ●*	<b>00-5579-60-60</b>
<b>ON-OFF</b> 100-240V	3000	14 ○*	14 ○*	<b>00-5350-14-14</b>
	3000	34 ●*	34 ●*	<b>00-5350-34-34</b>
	3000	60 ●*	60 ●*	<b>00-5350-60-60</b>
<b>PHASE CUT</b> 220-240V	3000	14 ○*	14 ○*	<b>00-5351-14-14</b>
	3000	34 ●*	34 ●*	<b>00-5351-34-34</b>
	3000	60 ●*	60 ●*	<b>00-5351-60-60</b>

### Cherry Recessed 304 mm

BODY MAT	DIF MAT		50000h	2
ST	PMMA		L80 B20	MacAdam



- 14\* Weiß Bianco
- 60\* Schwarz Nero
- 34\* Grau Grigio

LED | CRI 80 | W Total 10.2 | Real Lm 859



	K	Body	Code
<b>ON-OFF</b> 100-240V	2700	14 ○*	<b>00-5993-14-14</b>
	2700	34 ●*	<b>00-5993-34-34</b>
	2700	60 ●*	<b>00-5993-60-60</b>
<b>PHASE CUT</b> 220-240V	2700	14 ○*	<b>00-5994-14-14</b>
	2700	34 ●*	<b>00-5994-34-34</b>
	2700	60 ●*	<b>00-5994-60-60</b>
<b>ON-OFF</b> 100-240V	3000	14 ○*	<b>00-5979-14-14</b>
	3000	34 ●*	<b>00-5979-34-34</b>
	3000	60 ●*	<b>00-5979-60-60</b>
<b>PHASE CUT</b> 220-240V	3000	14 ○*	<b>00-5997-14-14</b>
	3000	34 ●*	<b>00-5997-34-34</b>
	3000	60 ●*	<b>00-5997-60-60</b>

Weiß Rosette / Rosone bianco

\*Fragen Sie unser Verkaufsteam nach den Lieferbedingungen.

\*Consultare i termini e le condizioni di consegna al nostro team commerciale.

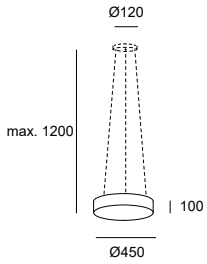


# Bol



**Bol ø450mm**

BODY MAT	DIF MAT		50000h	3
ST	ACR,TEX		L80 B20	MacAdam



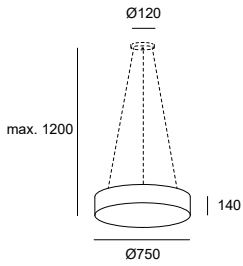
**LED | K 3000 | CRI 80 | W Total 23 | Real Lm 1064**

- BY Sandfarbe Sabbia
- M1 Opalweiß Bianco opalino

	Body	Difussor	Code
<b>ON-OFF</b> 100-240V	BY <span style="display: inline-block; width: 10px; height: 10px; background-color: #8B8B8B; border-radius: 50%;"></span>	M1 <span style="display: inline-block; width: 10px; height: 10px; background-color: #FFFFFF; border: 1px solid #000; border-radius: 50%;"></span>	<b>15-4922-BY-M1</b>

**Bol ø700mm**

BODY MAT	DIF MAT		50000h	3
ST	ACR,TEX		L80 B20	MacAdam



**LED | K 3000 | CRI 80 | W Total 33 | Real Lm 1646**

- BY Sandfarbe Sabbia
- M1 Opalweiß Bianco opalino

	Body	Difussor	Code
<b>ON-OFF</b> 100-240V	BY <span style="display: inline-block; width: 10px; height: 10px; background-color: #8B8B8B; border-radius: 50%;"></span>	M1 <span style="display: inline-block; width: 10px; height: 10px; background-color: #FFFFFF; border: 1px solid #000; border-radius: 50%;"></span>	<b>15-4924-BY-M1</b>

**Zubehör nicht inklusive und erforderlich**  
 Accessori comuni non inclusi e necessari

Aufhängeset  
 Kit sospensione

**71-4695-81-81**

---

# Punto

---

**Große Persönlichkeit in einem kleinen Lichtpunkt**

Punto ist eine Pendelleuchten-Kollektion, die mit einem kleinen Lichtpunkt eine große Persönlichkeit ausdrückt. Die Einfachversion ermöglicht eine sanfte und diskrete Eingliederung in den Raum, während die Mehrfachversion erheblich komplexere Kompositionen zulässt, wobei der hohe ästhetische Wert stets gewahrt bleibt.


**Grande personalità in un punto luce minimo**

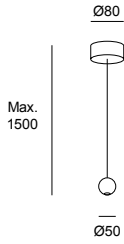
Punto è una collezione di sospensioni che concentra una grande personalità in un punto luce minimo. La versione singola si inserisce nello spazio in modo discreto e leggero; l'opzione multipla, invece, può essere composta con una forma molto più complessa, pur conservando sempre il suo alto valore estetico.






### Punto Single Surface

BODY MAT		50000h	3
AL		L80 B20	MacAdam



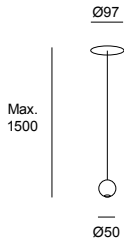
LED | K 3000 | CRI 90 | W Total 6.5 | Real Lm 329

- 14 Weiß Bianco
- 05 Schwarz Nero

	Canopy	Body	Code
			
<b>ON-OFF</b> 100-277V	05 <input checked="" type="radio"/> 14 <input type="radio"/>	05 <input checked="" type="radio"/> 14 <input type="radio"/>	<b>00-7898-05-05</b> <b>00-7898-14-14</b>

### Punto Single Recessed


BODY MAT		50000h	3
AL		L80 B20	MacAdam



LED | K 3000 | CRI 90 | W Total 6.5 | Real Lm 329


- 14 Weiß Bianco
- 05 Schwarz Nero

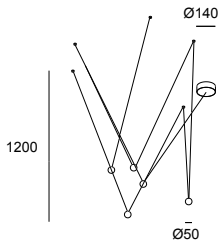
 65  3-30 mm

	Body	Code
		
<b>ON-OFF</b> 100-277V	05 <input checked="" type="radio"/> 14 <input type="radio"/>	<b>00-7899-05-05</b> <b>00-7899-14-14</b>
<b>PHASE CUT</b> 220-240V	05 <input checked="" type="radio"/> 14 <input type="radio"/>	<b>00-7900-05-05</b> <b>00-7900-14-14</b>
<b>DALI</b> 220-240V	05 <input checked="" type="radio"/> 14 <input type="radio"/>	<b>00-7901-05-05</b> <b>00-7901-14-14</b>

Weiß Rosette / Rosone bianco


### Punto Multiple Surface

BODY MAT		50000h	3
AL		L80 B20	MacAdam




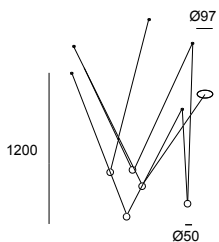
LED | K 3000 | CRI 90 | W Total 24.3 | Real Lm 625

- 14 Weiß Bianco
- 05 Schwarz Nero

	Canopy	Body	Code
			
<b>ON-OFF</b> 100-240V	05 <input checked="" type="radio"/> 14 <input type="radio"/>	05 <input checked="" type="radio"/> 14 <input type="radio"/>	<b>00-7902-05-05</b> <b>00-7902-14-14</b>

### Punto Multiple Recessed


BODY MAT		50000h	3
AL		L80 B20	MacAdam



LED | K 3000 | CRI 90 | W Total 29 | Real Lm 1645

- 14 Weiß Bianco
- 05 Schwarz Nero

 65  3-30 mm

	Body	Code
		
<b>ON-OFF</b> 120-277V	05 <input checked="" type="radio"/> 14 <input type="radio"/>	<b>00-7903-05-05</b> <b>00-7903-14-14</b>
<b>1-10V</b> 100-240V	05 <input checked="" type="radio"/> 14 <input type="radio"/>	<b>00-7904-05-05</b> <b>00-7904-14-14</b>
<b>DALI</b> 100-240V	05 <input checked="" type="radio"/> 14 <input type="radio"/>	<b>00-7905-05-05</b> <b>00-7905-14-14</b>

Weiß Rosette / Rosone bianco



# Mist

**Ein moderner klassiker**

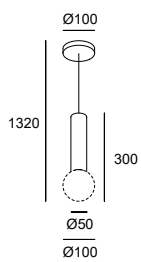
Mit seiner Unkompliziertheit und Souveränität steht Mist für die Erneuerung eines Klassikers.

**Un classico contemporaneo**

Con semplicità e precisione Mist rappresenta il rinnovamento di un classico.



IP	BODY MAT	DIF MAT	
44	ST	GLA	



**E14 Max. L 97 mm - Ø 35 mm | W Max. 9**

- 05 Schwarz Nero
- ◐ 21 Chrom Cromo
- F9 Sandgestrahl Sabbiato

**Structure      Difussor**

05 ●	F9 ○
21 ◐	F9 ○

**Code**

**00-8337-05-F9**  
**00-8337-21-F9**

# Pipe



## Funktionalität

Pipe steht für Integration und Sinn fürs Praktische. Funktionelles Design mit individuellen Anpassungsmöglichkeiten, damit jede Installation zum Erfolg wird.

## Funzionalità

Pipe è sinonimo di praticità e integrazione. Un design funzionale che consente una certa personalizzazione per installazioni di successo.



05-23

14-05

DL-DL\*



05-05

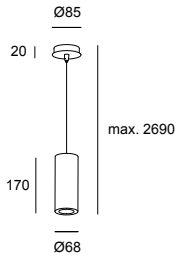

14-14

DL-DL\*

Standardkombinationen.  
Combinazioni Standard.

Möglichkeit anderer Kombinationen durch Ringe nicht enthalten.  
Possibilità di altre combinazioni con cerchi non incluse.

### Pipe 170mm



GU10 | W Max. 8

- 14 Weiß Bianco
- 05 Schwarz Nero
- 23 Gold Oro
- DL\* Gold Oro

**Structure**      **Ring**

- |       |       |
|-------|-------|
| 05 ●  | 23 ●  |
| 14 ○  | 05 ●  |
| DL ●* | DL ●* |

**Code**

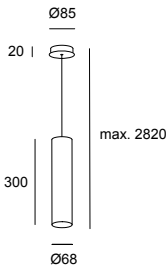

- 00-0073-05-23**
- 00-0073-14-05**
- 00-0073-DL-DL**

**nicht inklusive / Non incluso**

Zubehör für den Einbau von weißer Rosette  
Accessorio per incorporare il rosone bianco

**71-5967-14-14**

### Pipe 300mm



GU10 | W Max. 8

- 14 Weiß Bianco
- 05 Schwarz Nero
- 23 Gold Oro
- DL\* Gold Oro

**Structure**      **Ring**

- |       |       |
|-------|-------|
| 05 ●  | 23 ●  |
| 14 ○  | 05 ●  |
| DL ●* | DL ●* |

**Code**

- 00-5456-05-23**
- 00-5456-14-05**
- 00-5456-DL-DL**

**nicht inklusive / Non incluso**

Zubehör für den Einbau von weißer Rosette  
Accessorio per incorporare il rosone bianco

**71-5456-14-14**

**nicht mitgeliefertes allgemeines Zub.**

Access. comuni non inclusi

- Ring Schwarz  
Anello nero
- Ring Weiß  
Anello bianco
- Ring Gold  
Anello dorato

**71-0073-05-05**

**71-0073-14-14**

**71-0073-DL-DL\***

**Smart Compatible-Zub.**  
Access. Smart Compatibile

GU10 TW Wi-Fi light bulb Light For Life

**71-8220-00-00**

\*Fragen Sie unser Verkaufsteam nach den Lieferbedingungen.

\*Consultare i termini e le condizioni di consegna al nostro team commerciale.

# Eclipse



## Robuste wirkung und wärmeeffekt

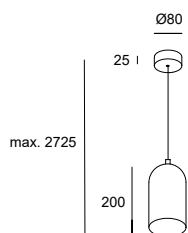
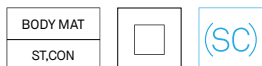
Eclipse hat ein robustes Gehäuse aus Beton, das mit der Wärme des Lichteffekts kontrastiert. Die Schlichtheit der zylindrischen Form verleiht der Einheit Gleichgewicht und einen ganz besonderen Charakter.

## Corpo robusto ed effetto caldo

Eclipse ha un corpo robusto in cemento che contrasta con il calore del suo effetto luminoso. La semplicità della sua forma cilindrica bilancia l'insieme di un elemento dal carattere molto speciale.



### Eclipse Conic



**E27 | W Max. 15**

- 05 Schwarz Nero
- DC Zement Cemento

**Canopy      Body**

**Code**

05 ●      DC ○

**00-5678-05-DC**

**Smart Compatible-Zub. / Access. Smart Compatibile**

E27 RGBW Wi-Fi light bulb Light For Life

**71-8219-00-00**



# Napa



## **Vielseitige Gestaltung**

Napa ist eine zeitlose, neutrale Leuchte mit sanft geschwungener Linienführung. Der am oberen Scheitelpunkt angedeutete Lichtpunkt verleiht der Leuchte eine besondere Eleganz. Ob individuell oder in Komposition, Napa bietet eine praktische und funktionale Beleuchtung, die Harmonie in jede Art von Raum bringt.

## **Design versatile**

Napa è un pezzo senza tempo, neutro e dalle linee morbide. Il punto luce che si inserisce nel vertice superiore le conferisce un'eleganza particolare. Napa offre un'illuminazione pratica e funzionale capace di armonizzare qualsiasi spazio, sia nella sua versione individuale che multipla.







05-05

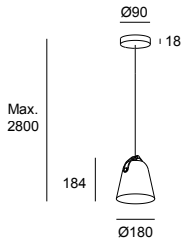
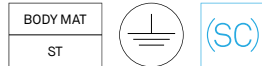
05-DN

DN-DN

EM-EM

Verschiedene Kombinationen von Oberflächen für den Lampenschirm und seine Details.  
Diverse combinazioni di finiture per il paralume e i suoi dettagli.

### Napa Small



E27 | W Max. 15

- 05 Schwarz Nero
- DN Mattgold Oro opaco
- EM Steingrau Grigio pietra

**Body**                      **Button**

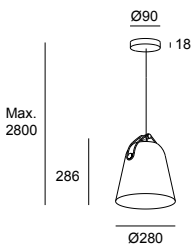
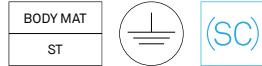
- |      |      |
|------|------|
| 05 ● | 05 ● |
| 05 ● | DN ● |
| DN ● | DN ● |
| EM ● | EM ● |

**Code**

- 00-7992-05-05
- 00-7992-05-DN
- 00-7992-DN-DN
- 00-7992-EM-EM

Schwarz Rosette / Rosone nero

### Napa Big



E27 | W Max. 15

- 05 Schwarz Nero
- DN Mattgold Oro opaco
- EM Steingrau Grigio pietra

**Body**                      **Button**

- |      |      |
|------|------|
| 05 ● | 05 ● |
| 05 ● | DN ● |
| DN ● | DN ● |
| EM ● | EM ● |

**Code**

- 00-7993-05-05
- 00-7993-05-DN
- 00-7993-DN-DN
- 00-7993-EM-EM

Schwarz Rosette / Rosone nero

# Caribe







### Anspruchsvolle beleuchtung

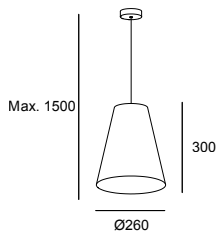
Diese kunsthandwerklich geprägte Pendelleuchte bringt mit ihren schlichten und geometrischen Formen einen Hauch Natürlichkeit in Räume, deren Architektur auf Einfachheit und Reinheit beruht.

### Fabbisogno di luce

Ispirata all'artigianato, questa sospensione dalle forme semplici e geometriche invoca naturalezza agli spazi dove la semplicità e la purezza sono alla base della sua architettura.

#### Caribe Ø260

BODY MAT	DIF MAT		
ST,RATAN	RATAN		





E27 | W Max. 15

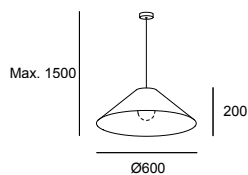
- 05 Schwarz Nero
- ES Natur-Rattan Rattan naturale

Canopy	Body
05 ●	ES ●

**Code**  
**00-8109-05-ES**

#### Caribe Ø600

BODY MAT	DIF MAT		
ST,RATAN	RATAN		



E27 | W Max. 15

- 05 Schwarz Nero
- ES Natur-Rattan Rattan naturale

Canopy	Body
05 ●	ES ●

**Code**  
**00-8110-05-ES**

Smart Compatible-Zub.  
Access. Smart Compatibile

E27 RGBW Wi-Fi light bulb Light For Life

71-8219-00-00



---

<b>Bol</b>	P.251	<b>Caprice</b>	P.248	<b>Levels</b>	P.238	<b>Miso</b>	P.252
				(N)		(E)	
<b>Spark</b>	P.244	<b>Vetro</b>	P.250				
(N)							


---

**Deckenleuchten mit Strahler**  
Lampade da soffitto con faretti

---

<b>Pipe</b>	P.263	<b>Prolix</b>	P.256	<b>Simply</b>	P.260	<b>Stylus</b>	P.262
(E)				(E)		(E)	

# Deckenleuchten Plafoniere



Nahrang Studio, 2023

# Levels

Pendelleuchten p. 088,  
Tischleuchten p. 378,  
Stehleuchten p. 434  
Sospensioni p. 088,  
Lampade da tavolo p. 378,  
Piantane p. 434



+ Levels



## Lichtqualität mit Charme

Die Version der Deckeneinbauleuchte von Levels ist ein lebendes System, das sich in einem organischen Zusammenspiel von Strukturen, Ebenen und Verdichtungen ausdehnt und wieder zusammenzieht. Sie ist in drei unterschiedlichen Ausführungen erhältlich, die mit diversen Glastrübungen kombiniert werden können. Die Kollektion hat eine natürliche Ausstrahlung und passt sich mit Leichtigkeit, an- wie ausgeschaltet, an jeden Raum an.

## Qualità della luce con carisma

La versione plafoniera di Levels è una struttura viva che cresce e decresce in un gioco organico di strutture, livelli e densità. Con tre diverse finiture che si combinano con diverse opacità del vetro, la collezione sfoggia un carisma innato che si adatta facilmente a tutti gli spazi, sia spenti che accesi.





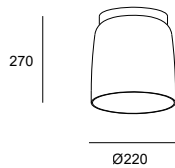


Glas mit einer Opazität von 30 % im kleinen Diffusor, 50 % im mittleren Diffusor und 70 % im großen Diffusor.  
Vetri con opacità del 30% nel diffusore piccolo, del 50% nel medio e del 70% nel diffusore grande.

### Levels 1 Body Ø220mm

	BODY MAT ST	DIF MAT GLA		50000h L80 B20	3 MacAdam	SWITCH CCT SW 2700-3000-4000
--	----------------	----------------	--	-------------------	--------------	---------------------------------

- 05 Schwarz Nero
- 08 Grün Verde
- 12 Rauchgrau Fumé
- 15 Bernsteinfarben Ambra



LED | K SW 2700-3000-4000 | CRI 90 | W Total 28 | Real Lm 1850 | K SW 2700-3000-4000

	Structure	Difussor	Code
PHASE CUT 220-240V	05 ●	08 ●	15-A131-05-08
	05 ●	12 ●	15-A131-05-12
	05 ●	15 ●	15-A131-05-15
DALI-2 110-277V	05 ●	08 ●	15-A137-05-08
	05 ●	12 ●	15-A137-05-12
	05 ●	15 ●	15-A137-05-15
CASAMBI 110-277V	05 ●	08 ●	15-A143-05-08
	05 ●	12 ●	15-A143-05-12
	05 ●	15 ●	15-A143-05-15

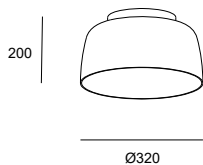
Lumenangabe bezogen auf Lichtfarbe 3000K..

Il flusso indicato corrisponde alla temperatura centrale (3000 K).

### Levels 1 Body Ø320mm

	BODY MAT ST	DIF MAT GLA		50000h L80 B20	3 MacAdam	SWITCH CCT SW 2700-3000-4000
--	----------------	----------------	--	-------------------	--------------	---------------------------------

- 05 Schwarz Nero
- 08 Grün Verde
- 12 Rauchgrau Fumé
- 15 Bernsteinfarben Ambra



LED | K SW 2700-3000-4000 | CRI 90 | W Total 28 | Real Lm 1850 | K SW 2700-3000-4000

	Structure	Difussor	Code
PHASE CUT 220-240V	05 ●	08 ●	15-A132-05-08
	05 ●	12 ●	15-A132-05-12
	05 ●	15 ●	15-A132-05-15
DALI-2 110-277V	05 ●	08 ●	15-A138-05-08
	05 ●	12 ●	15-A138-05-12
	05 ●	15 ●	15-A138-05-15
CASAMBI 110-277V	05 ●	08 ●	15-A144-05-08
	05 ●	12 ●	15-A144-05-12
	05 ●	15 ●	15-A144-05-15

Lumenangabe bezogen auf Lichtfarbe 3000K..

Il flusso indicato corrisponde alla temperatura centrale (3000 K).

Die abgebildeten Farben sind aufgrund von leichten Abweichungen bei Material, Umsetzung, Beleuchtung und Druck nicht exakt und geben die Farbtöne möglicherweise nicht getreu wieder.

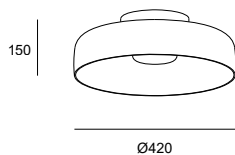
I colori mostrati sono approssimativi, e non riflettono precisamente le tonalità in ragione di possibili variazioni nei vari tipi di materiale e di finiture, oltre a fattori di illuminazione e di stampa.



### Levels 1 Body Ø420mm

NEW	BODY MAT	DIF MAT	50000h L80 B20	3 MacAdam	SWITCH CCT SW 2700-3000-4000
	ST	GLA			

- 05 Schwarz Nero
- 08 Grün Verde
- 12 Rauchgrau Fumé
- 15 Bernsteinfarben Ambra



LED | K SW 2700-3000-4000 | CRI 90 | W Total 28 | Real Lm 1850 | K SW 2700-3000-4000

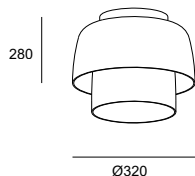
	Structure	Difussor	Code
<b>PHASE CUT</b> 220-240V	05 ●	08 ●	<b>15-A133-05-08</b>
	05 ●	12 ●	<b>15-A133-05-12</b>
	05 ●	15 ●	<b>15-A133-05-15</b>
<b>DALI-2</b> 110-277V	05 ●	08 ●	<b>15-A139-05-08</b>
	05 ●	12 ●	<b>15-A139-05-12</b>
	05 ●	15 ●	<b>15-A139-05-15</b>
<b>CASAMBI</b> 110-277V	05 ●	08 ●	<b>15-A145-05-08</b>
	05 ●	12 ●	<b>15-A145-05-12</b>
	05 ●	15 ●	<b>15-A145-05-15</b>

Lumenangabe bezogen auf Lichtfarbe 3000K..  
Il flusso indicato corrisponde alla temperatura centrale (3000 K).

### Levels 2 Bodies Ø320mm + Ø220mm

NEW	BODY MAT	DIF MAT	50000h L80 B20	3 MacAdam	SWITCH CCT SW 2700-3000-4000
	ST	GLA			

- 05 Schwarz Nero
- 08 Grün Verde
- 12 Rauchgrau Fumé
- 15 Bernsteinfarben Ambra



LED | K SW 2700-3000-4000 | CRI 90 | W Total 28 | Real Lm 1850 | K SW 2700-3000-4000

	Structure	Difussor	Code
<b>PHASE CUT</b> 220-240V	05 ●	08 ●	<b>15-A134-05-08</b>
	05 ●	12 ●	<b>15-A134-05-12</b>
	05 ●	15 ●	<b>15-A134-05-15</b>
<b>DALI-2</b> 110-277V	05 ●	08 ●	<b>15-A140-05-08</b>
	05 ●	12 ●	<b>15-A140-05-12</b>
	05 ●	15 ●	<b>15-A140-05-15</b>
<b>CASAMBI</b> 110-277V	05 ●	08 ●	<b>15-A146-05-08</b>
	05 ●	12 ●	<b>15-A146-05-12</b>
	05 ●	15 ●	<b>15-A146-05-15</b>

Lumenangabe bezogen auf Lichtfarbe 3000K..  
Il flusso indicato corrisponde alla temperatura centrale (3000 K).

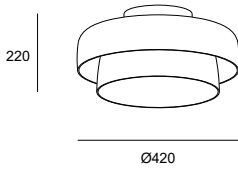
Die abgebildeten Farben sind aufgrund von leichten Abweichungen bei Material, Umsetzung, Beleuchtung und Druck nicht exakt und geben die Farbtöne möglicherweise nicht getreu wieder.

I colori mostrati sono approssimativi, e non riflettono precisamente le tonalità in ragione di possibili variazioni nei vari tipi di materiale e di finiture, oltre a fattori di illuminazione e di stampa.

**Levels 2 Bodies Ø420mm + Ø320mm**

NEW	BODY MAT	DIF MAT	50000h L80 B20	3 MacAdam	SWITCH CCT SW 2700-3000-4000
	ST	GLA			

- 05 Schwarz Nero
- 08 Grün Verde
- 12 Rauchgrau Fumé
- 15 Bernsteinfarben Ambra



LED | K SW 2700-3000-4000 | CRI 90 | W Total 28 | Real Lm 1850 | K SW 2700-3000-4000

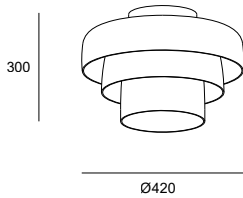
	Structure	Difussor	Code
<b>PHASE CUT</b> 220-240V	05 ●	08 ●	<b>15-A135-05-08</b>
	05 ●	12 ●	<b>15-A135-05-12</b>
	05 ●	15 ●	<b>15-A135-05-15</b>
<b>DALI-2</b> 110-277V	05 ●	08 ●	<b>15-A141-05-08</b>
	05 ●	12 ●	<b>15-A141-05-12</b>
	05 ●	15 ●	<b>15-A141-05-15</b>
<b>CASAMBI</b> 110-277V	05 ●	08 ●	<b>15-A147-05-08</b>
	05 ●	12 ●	<b>15-A147-05-12</b>
	05 ●	15 ●	<b>15-A147-05-15</b>

Lumenangabe bezogen auf Lichtfarbe 3000K..  
Il flusso indicato corrisponde alla temperatura centrale (3000 K).

**Levels 3 Bodies Ø420mm + Ø320mm + Ø220mm**

NEW	BODY MAT	DIF MAT	50000h L80 B20	3 MacAdam	SWITCH CCT SW 2700-3000-4000
	ST	GLA			

- 05 Schwarz Nero
- 08 Grün Verde
- 12 Rauchgrau Fumé
- 15 Bernsteinfarben Ambra



LED | K SW 2700-3000-4000 | CRI 90 | W Total 28 | Real Lm 1850 | K SW 2700-3000-4000

	Structure	Difussor	Code
<b>PHASE CUT</b> 220-240V	05 ●	08 ●	<b>15-A136-05-08</b>
	05 ●	12 ●	<b>15-A136-05-12</b>
	05 ●	15 ●	<b>15-A136-05-15</b>
<b>DALI-2</b> 110-277V	05 ●	08 ●	<b>15-A142-05-08</b>
	05 ●	12 ●	<b>15-A142-05-12</b>
	05 ●	15 ●	<b>15-A142-05-15</b>
<b>CASAMBI</b> 110-277V	05 ●	08 ●	<b>15-A148-05-08</b>
	05 ●	12 ●	<b>15-A148-05-12</b>
	05 ●	15 ●	<b>15-A148-05-15</b>

Lumenangabe bezogen auf Lichtfarbe 3000K..  
Il flusso indicato corrisponde alla temperatura centrale (3000 K).

Die abgebildeten Farben sind aufgrund von leichten Abweichungen bei Material, Umsetzung, Beleuchtung und Druck nicht exakt und geben die Farbtöne möglicherweise nicht getreu wieder.

I colori mostrati sono approssimativi, e non riflettono precisamente le tonalità in ragione di possibili variazioni nei vari tipi di materiale e di finiture, oltre a fattori di illuminazione e di stampa.

Joel Karlson, 2023

Wandleuchten p. 270  
Lampade da parete p. 270

+ Spark

# Spark



## Nordische Inspiration

Die nordisch inspirierte Einfachheit der Elemente macht dank der perfekten Formen und ihrer Kombinationen Sinn. In verschiedenen Kompositionsvarianten ermöglicht Spark ein Spiel mit dem Volumen um ein zentrales Profil herum, das praktisch unbemerkt bleibt. Das entfesselte Design eröffnet Installationsmöglichkeiten, bei denen die Freiheit der zentrale Gedanke ist.

## Ispirazione nordica

Di ispirazione nordica, la semplicità degli elementi trova la sua ragion d'essere nella perfezione delle forme e nelle loro combinazioni. Con diverse possibilità di composizione, Spark propone un gioco di volumi che si combinano attorno a un profilo che passa praticamente inosservato. Progettata senza vincoli, le sue possibilità di installazione rispondono alla sua stessa essenza di libertà.



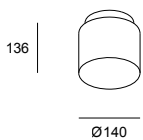


Die drei Leuchtkörper erzeugen drei unterschiedliche Volumen.  
I tre corpi luminosi generano tre volumi distinti.

### Spark Single Ø140mm

NEW	BODY MAT	DIF MAT		50000h	3	SWITCH CCT
	ST	GLA		L80 B20	MacAdam	SW 2700-3000-4000

- 05 Schwarz Nero
- F9 Sandgestrahlt Sabbiato



LED | K SW 2700-3000-4000 | CRI 90 | W Total 10 | Real Lm 424 | K SW 2700-3000-4000

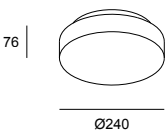
	Structure	Difussor	Code
PHASE CUT 220-240V	05 ●	F9 ○	15-A125-05-F9

Lumenangabe bezogen auf Lichtfarbe 3000K..  
Il flusso indicato corrisponde alla temperatura centrale (3000 K).

### Spark Single Ø240mm

NEW	BODY MAT	DIF MAT		50000h	3	SWITCH CCT
	ST	GLA		L80 B20	MacAdam	SW 2700-3000-4000

- 05 Schwarz Nero
- F9 Sandgestrahlt Sabbiato



LED | K SW 2700-3000-4000 | CRI 90 | W Total 16 | Real Lm 652 | K SW 2700-3000-4000

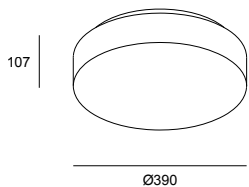
	Structure	Difussor	Code
PHASE CUT 220-240V	05 ●	F9 ○	15-A126-05-F9

Lumenangabe bezogen auf Lichtfarbe 3000K..  
Il flusso indicato corrisponde alla temperatura centrale (3000 K).

### Spark Single Ø390mm

NEW	BODY MAT	DIF MAT		50000h	3	SWITCH CCT
	ST	GLA		L80 B20	MacAdam	SW 2700-3000-4000

- 05 Schwarz Nero
- F9 Sandgestrahlt Sabbiato



LED | K SW 2700-3000-4000 | CRI 90 | W Total 43.7 | Real Lm 2083 | K SW 2700-3000-4000

	Structure	Difussor	Code
DALI 220-240V	05 ●	F9 ○	15-A127-05-F9

Lumenangabe bezogen auf Lichtfarbe 3000K..  
Il flusso indicato corrisponde alla temperatura centrale (3000 K).



Das hochwertige Glas und sehr schlanke Profil der Leuchte mit den besten technischen Eigenschaften sind das Ergebnis einer sorgfältigen Entwicklungsarbeit.

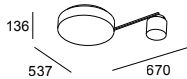
Sviluppata minuziosamente per ottenere un vetro di qualità e un profilo molto sottile con le migliori prestazioni tecniche.

**Spark Double Ø390mm + Ø140mm**

NEW	BODY MAT	DIF MAT	50000h L80 B20	3 MacAdam	SWITCH CCT SW 2700-3000-4000
	ST	GLA			

- 05 Schwarz Nero
- F9 Sandgestrahlt Sabbiato

LED | K SW 2700-3000-4000 | CRI 90 | W Total 53.5 | Real Lm 2507 | K SW 2700-3000-4000



	Structure	Difussor	Code
DALI 220-240V	05 <input checked="" type="radio"/>	F9 <input type="radio"/>	15-A128-05-F9

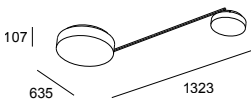
Lumenangabe bezogen auf Lichtfarbe 3000K..  
Il flusso indicato corrisponde alla temperatura centrale (3000 K).

**Spark Double Ø390mm + Ø240mm**

NEW	BODY MAT	DIF MAT	50000h L80 B20	3 MacAdam	SWITCH CCT SW 2700-3000-4000
	ST	GLA			

- 05 Schwarz Nero
- F9 Sandgestrahlt Sabbiato

LED | K SW 2700-3000-4000 | CRI 90 | W Total 60.5 | Real Lm 2735 | K SW 2700-3000-4000



	Structure	Difussor	Code
DALI 220-240V	05 <input checked="" type="radio"/>	F9 <input type="radio"/>	15-A129-05-F9

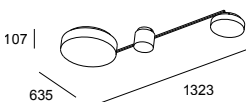
Lumenangabe bezogen auf Lichtfarbe 3000K..  
Il flusso indicato corrisponde alla temperatura centrale (3000 K).

**Spark Triplex Ø390mm + Ø240mm + Ø140mm**

NEW	BODY MAT	DIF MAT	50000h L80 B20	3 MacAdam	SWITCH CCT SW 2700-3000-4000
	ST	GLA			

- 05 Schwarz Nero
- F9 Sandgestrahlt Sabbiato

LED | K SW 2700-3000-4000 | CRI 90 | W Total 68.5 | Real Lm 3159 | K SW 2700-3000-4000



	Structure	Difussor	Code
DALI 220-240V	05 <input checked="" type="radio"/>	F9 <input type="radio"/>	15-A130-05-F9

Lumenangabe bezogen auf Lichtfarbe 3000K..  
Il flusso indicato corrisponde alla temperatura centrale (3000 K).



# Caprice



## Anspruchsvolle beleuchtung

Caprice ist ein dekoratives Produkt mit einer Vielzahl von erweiterten Funktionen, ideal für Umgebungen mit hohen Anforderungen an die Beleuchtung.

## Fabbisogno di luce

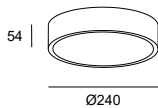
Caprice offre svariate funzioni avanzate in un prodotto decorativo adatto ad ambienti con grandi esigenze di illuminazione.

Ein Farbtemperatur-Switch ist eingebaut.  
Dispone di uno switch integrato.




## Caprice ø240mm

BODY MAT	DIF MAT		50000h	SWITCH CCT
ST	ACR		L80 B20	SW 2700-3000-4000

- 14 Weiß Bianco
- 60\* Schwarz Nero
- DL\* Gold Oro
- M1 Opalweiß Bianco opalino



LED | K SW 2700-3000-4000 | CRI 90 | W Total 14.1 | Real Lm 896 | K SW 2700-3000-4000

	Body	Difussor	Code
<b>PHASE CUT</b> 220-240V	14 <input type="radio"/>	M1 <input type="radio"/>	<b>15-6196-14-M1</b>
	60 <input checked="" type="radio"/> *	M1 <input type="radio"/>	<b>15-6196-60-M1</b>
	DL <input checked="" type="radio"/> *	M1 <input type="radio"/>	<b>15-6196-DL-M1</b>
<b>Light For Life</b> 220-240V  (ON-OFF)	14 <input type="radio"/>	M1 <input type="radio"/>	<b>15-A039-14-M1</b>
	60 <input checked="" type="radio"/> *	M1 <input type="radio"/>	<b>15-A039-60-M1</b>
	DL <input checked="" type="radio"/> *	M1 <input type="radio"/>	<b>15-A039-DL-M1</b>
<b>CASAMBI</b> 220-240V 	14 <input type="radio"/>	M1 <input type="radio"/>	<b>15-A037-14-M1</b>
	60 <input checked="" type="radio"/> *	M1 <input type="radio"/>	<b>15-A037-60-M1</b>
	DL <input checked="" type="radio"/> *	M1 <input type="radio"/>	<b>15-A037-DL-M1</b>

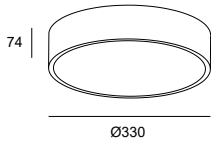
Lumenangabe bezogen auf Lichtfarbe 3000K..  
Il flusso indicato corrisponde alla temperatura centrale (3000 K).

\*Fragen Sie unser Verkaufsteam nach den Lieferbedingungen.

\*Consultare i termini e le condizioni di consegna al nostro team commerciale.



Caprice ø330mm

BODY MAT	DIF MAT		50000h	SWITCH CCT
ST	ACR		L80 B20	SW 2700-3000-4000



- 14 Weiß Bianco
- 60\* Schwarz Nero
- DL\* Gold Oro
- M1 Opalweiß Bianco opalino

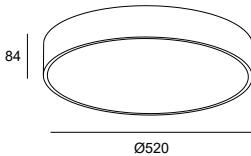
LED | K SW 2700-3000-4000 | CRI 90 | W Total 20 | Real Lm 1258 | K SW 2700-3000-4000

	Body	Difussor	Code
<b>PHASE CUT</b> 220-240V	14 <input type="radio"/>	M1 <input type="radio"/>	<b>15-6197-14-M1</b>
	60 <input checked="" type="radio"/>	M1 <input type="radio"/>	<b>15-6197-60-M1</b>
	DL <input checked="" type="radio"/>	M1 <input type="radio"/>	<b>15-6197-DL-M1</b>
<b>Light For Life (ON-OFF)</b> 220-240V 	14 <input type="radio"/>	M1 <input type="radio"/>	<b>15-A040-14-M1</b>
	60 <input checked="" type="radio"/>	M1 <input type="radio"/>	<b>15-A040-60-M1</b>
	DL <input checked="" type="radio"/>	M1 <input type="radio"/>	<b>15-A040-DL-M1</b>
<b>CASAMBI</b> 220-240V 	14 <input type="radio"/>	M1 <input type="radio"/>	<b>15-A038-14-M1</b>
	60 <input checked="" type="radio"/>	M1 <input type="radio"/>	<b>15-A038-60-M1</b>
	DL <input checked="" type="radio"/>	M1 <input type="radio"/>	<b>15-A038-DL-M1</b>

Lumenangabe bezogen auf Lichtfarbe 3000K..  
Il flusso indicato corrisponde alla temperatura centrale (3000 K).



Caprice ø520mm

BODY MAT	DIF MAT		50000h	SWITCH CCT
ST	ACR		L80 B20	SW 2700-3000-4000



- 14 Weiß Bianco
- 60\* Schwarz Nero
- DL\* Gold Oro
- M1 Opalweiß Bianco opalino

LED | K SW 2700-3000-4000 | CRI 90 | W Total 39.6 | Real Lm 3072 | K SW 2700-3000-4000

	Body	Difussor	Code
<b>PHASE CUT</b> 220-240V	14 <input type="radio"/>	M1 <input type="radio"/>	<b>15-6433-14-M1</b>
	60 <input checked="" type="radio"/>	M1 <input type="radio"/>	<b>15-6433-60-M1</b>
	DL <input checked="" type="radio"/>	M1 <input type="radio"/>	<b>15-6433-DL-M1</b>
<b>Light For Life (ON-OFF)</b> 220-240V 	14 <input type="radio"/>	M1 <input type="radio"/>	<b>15-A022-14-M1</b>
	60 <input checked="" type="radio"/>	M1 <input type="radio"/>	<b>15-A022-60-M1</b>
	DL <input checked="" type="radio"/>	M1 <input type="radio"/>	<b>15-A022-DL-M1</b>
<b>CASAMBI</b> 220-240V 	14 <input type="radio"/>	M1 <input type="radio"/>	<b>15-A023-14-M1</b>
	60 <input checked="" type="radio"/>	M1 <input type="radio"/>	<b>15-A023-60-M1</b>
	DL <input checked="" type="radio"/>	M1 <input type="radio"/>	<b>15-A023-DL-M1</b>

Lumenangabe bezogen auf Lichtfarbe 3000K..  
Il flusso indicato corrisponde alla temperatura centrale (3000 K).

\*Fragen Sie unser Verkaufsteam nach den Lieferbedingungen.  
\*Consultare i termini e le condizioni di consegna al nostro team commerciale.

Francesc Vilaró, 2019

Wandleuchten p. 314, Bad p. 480  
Lampade da parete p. 314, Bagno p. 480

# Vetro



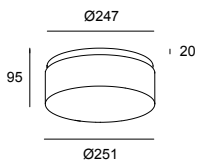
Ein Klassiker mit speziellem doppelwandigem Pressglas.  
Un classico con vetro pressato doppio spessore speciale.



IP	BODY MAT	DIF MAT		50000h	3
44	ST	GLA		L80 B20	MacAdam

LED | K 3000 | CRI 80 | W Total 22.4 | Real Lm 1240

- 14 Weiß Bianco
- G5 Innen weiß lackiertes Glas  
Vetro dipinto bianco interno



	Body	Difussor	Code
<b>ON-OFF</b> 220-240V	14 <input type="radio"/>	G5 <input checked="" type="radio"/>	<b>05-7387-14-G5</b>

# Bol



## Eleganz und Technik

Das Textilfinish des Diffusors verleiht dem Objekt zusätzliche Eleganz.

## Eleganza e tecnica

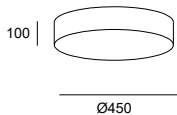
La finitura tessile del paralume conferisce un tocco finale di eleganza all'articolo.

### Bol ø450mm

BODY MAT	DIF MAT		50000h	3
ST	ACR,TEX		L80 B20	MacAdam

LED | K 3000 | CRI 80 | W Total 23 | Real Lm 1064

- BY Sandfarbe Sabbia
- M1 Opalweiß Bianco opalino



Body

Difussor

Code

ON-OFF 100-240V

BY ●

M1 ○

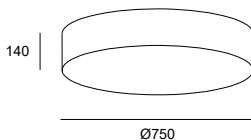
15-4922-BY-M1

### Bol ø700mm

BODY MAT	DIF MAT		50000h	3
ST	ACR,TEX		L80 B20	MacAdam

LED | K 3000 | CRI 80 | W Total 33 | Real Lm 1646

- BY Sandfarbe Sabbia
- M1 Opalweiß Bianco opalino



Body

Difussor

Code

ON-OFF 100-240V

BY ●

M1 ○

15-4924-BY-M1



+ Miso

# MISO



## **Eine unverzichtbare Option mit verschiedenen Kombinationen**

Mit ihrer sanften und diskreten Linienführung ist Miso eine elementare Deckenleuchte, die sich an jeden Raum anpasst. In zwei Größen erhältlich. Die Kombinationsmöglichkeiten der internen und externen Oberflächen erlauben eine Vielzahl von Ausführungen.

## **Un'opzione essenziale con diverse combinazioni**

Dalle linee morbide e discrete, Miso è una plafoniera essenziale adatta a tutti i tipi di spazio. Disponibile in due misure. Offre un'enorme flessibilità di finiture grazie alla combinazione di finiture della sua struttura interna ed esterna.







15-8331-14-14



15-8331-EM-14



15-8331-14-DL



15-8331-05-14



15-8331-DL-14



15-8331-DL-DL



15-8331-05-DL

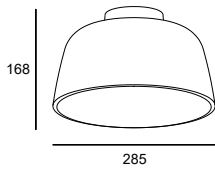
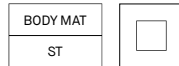


15-8330-05-DL

Sieben Farbkombinationen in zwei verschiedenen Größen möglich.  
7 possibili combinazioni di colore in due misure diverse.



**Miso 285mm**



**E27 | W Max. 15**

- 14 Weiß Bianco
- 05 Schwarz Nero
- DL Gold Oro
- EM Steingrau Grigio pietra

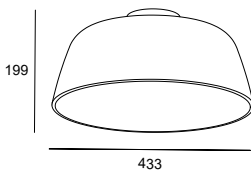
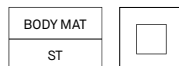
**Exterior Screen Interior Screen**

**Code**

- |      |       |
|------|-------|
| 05 ● | 14 ○* |
| 05 ● | DL ●* |
| 14 ○ | 14 ○  |
| 14 ○ | DL ●* |
| DL ● | 14 ○* |
| DL ● | DL ●* |
| EM ● | 14 ○* |

- 15-8330-05-14**
- 15-8330-05-DL**
- 15-8330-14-14**
- 15-8330-14-DL**
- 15-8330-DL-14**
- 15-8330-DL-DL**
- 15-8330-EM-14**

**Miso 433mm**



**E27 | W Max. 15**

- 14 Weiß Bianco
- 05 Schwarz Nero
- DL Gold Oro
- EM Steingrau Grigio pietra

**Exterior Screen Interior Screen**

**Code**

- |      |       |
|------|-------|
| 05 ● | 14 ○* |
| 05 ● | DL ●* |
| 14 ○ | 14 ○  |
| 14 ○ | DL ●* |
| DL ● | 14 ○* |
| DL ● | DL ●* |
| EM ● | 14 ○* |

- 15-8331-05-14**
- 15-8331-05-DL**
- 15-8331-14-14**
- 15-8331-14-DL**
- 15-8331-DL-14**
- 15-8331-DL-DL**
- 15-8331-EM-14**

\*Fragen Sie unser Verkaufsteam nach den Lieferbedingungen.

\*Consultare i termini e le condizioni di consegna al nostro team commerciale.



+ Prolix

# Prolix



## Stil und Eleganz

Die Deckeneinbauleuchte Prolix fügt sich nicht nur aufgrund ihrer eleganten, facettenreichen Silhouette und der Unberührtheit der goldenen und schwarzmaten Oberflächen mühelos in jedes Raumambiente ein, sondern auch aufgrund der anpassbaren Lichtwirkung durch die drehbare Struktur und Lichtachsen. Darüber hinaus kann die Linse manuell mit einem verstellbaren Zoom zwischen 15° und 50° reguliert werden.

## Stile ed eleganza



La plafoniera Prolix si adatta agli ambienti non solo per l'eleganza della sua silhouette sfaccettata e la purezza delle sue finiture oro e nero opaco, ma anche per l'adattabilità dell'effetto luce, grazie alla rotazione della sua struttura e dei suoi assi focali. Inoltre, l'ottica può essere regolata manualmente con uno zoom regolabile da 15° a 50°.





Prolix erlaubt eine Ausrichtung der Strahler und dreht sich zudem um die eigene Achse.

Prolix permette di orientare i faretto e inoltre ruota sul proprio asse.

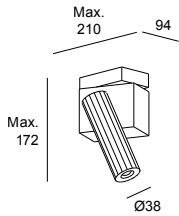




Verstellbare Optik zur Vergrößerung des Lichtwinkels (Zoom 15°-50°).  
 Ottica regolabile per aumentare l'angolazione della luce (Zoom 15°-50°).

### Prolix Single

BODY MAT	DIF MAT		50000h	3		
AL	PMMA		L80 B20	MacAdam		



LED | K 2700 | CRI 90 | W Total 7.6 | Real Lm 217

- 05 Schwarz Nero
- DN Mattgold Oro opaco



Structure

Code

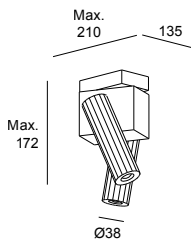
PHASE CUT 220-240V

- 05 ●
- DN ●

15-8513-05-05  
 15-8513-DN-DN

### Prolix Double

BODY MAT	DIF MAT		50000h	3		
AL	PMMA		L80 B20	MacAdam		



LED | K 2700 | CRI 90 | W Total 13.6 | Real Lm 434

- 05 Schwarz Nero
- DN Mattgold Oro opaco



Structure

Code

PHASE CUT 220-240V

- 05 ●
- DN ●

15-8514-05-05  
 15-8514-DN-DN



Josep Patsí, 2021

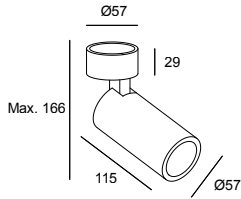
Wandleuchten p. 340, Tischleuchten p. 405  
Lampade da parete p. 340, Lampade da tavolo p. 405

# Simply





### Simply 1 body



BODY MAT
ST.AL



↻
355°

↻
90°



GU10 | W Max. 8

#### Structure

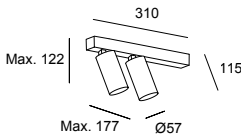
- 05 ●
- 14 ○

- 14 Weiß Bianco
- 05 Schwarz Nero

#### Code

**15-7982-05-05**  
**15-7982-14-14**

### Simply 2 bodies



BODY MAT
ST.AL



↻
90°

↻
355°



GU10 x2 | W 2 × Max. 8

#### Structure

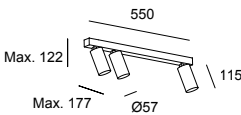
- 05 ●
- 14 ○

- 14 Weiß Bianco
- 05 Schwarz Nero

#### Code

**05-8335-05-05**  
**05-8335-14-14**

### Simply 3 bodies



BODY MAT
ST.AL



↻
90°

↻
355°



GU10 x3 | W 3 × Max. 8

#### Structure

- 05 ●
- 14 ○

- 14 Weiß Bianco
- 05 Schwarz Nero

#### Code

**05-8336-05-05**  
**05-8336-14-14**

**mitgeliefertes allgemeines Zub.**  
Access. comuni inclusi

Wabenraster  
Pannello a nido d'ape

**Smart Compatible-Zub.**  
Access. Smart Compatibile

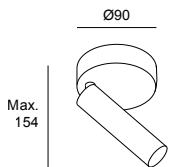
GU10 TW Wi-Fi light bulb Light For Life

**71-8220-00-00**

# Stylus



BODY MAT	DIF MAT		50000h	3		
AL	PC		L80 B20	MacAdam	90°	355°



**LED | K 3000 | CRI 90 | W Total 6.4 | Real Lm 364**

- 14 Weiß Bianco
- 05 Schwarz Nero



**Finishing**

**Code**

**ON-OFF** 100-240V

- 05 ●
- 14 ○

**05-5478-05-05**  
**05-5478-14-14**

# Pipe



Präzision und Natürlichkeit  
Precisione e naturalezza



05-23



14-05



DL-DL\*

Standardkombinationen.  
Combinazioni Standard.



05-05



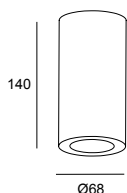
14-14



DL-DL\*

Möglichkeit anderer Kombinationen durch Ringe nicht enthalten.  
Possibilità di altre combinazioni con cerchi non incluse.

## Pipe Single



GU10 | W Max. 8

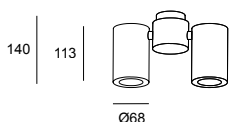
- 14 Weiß Bianco
- 05 Schwarz Nero
- 23 Gold Oro
- DL\* Gold Oro

Body	Ring
05 ●	23 ●
14 ○	05 ●
DL ●*	DL ●*

Code

15-0073-05-23  
15-0073-14-05  
15-0073-DL-DL

## Pipe Double



GU10 | W 2 × Max. 8

- 14 Weiß Bianco
- 05 Schwarz Nero

Body	Ring
14 ○	05 ●

Code

15-0074-14-05

nicht mitgeliefertes allgemeines  
Zub.

Access. comuni non inclusi

Ring Gold  
Anello dorato  
Ring Schwarz  
Anello nero  
Ring Weiß  
Anello bianco

71-0073-DL-DL\*

71-0073-05-05

71-0073-14-14

Smart Compatible-Zub.  
Access. Smart Compatibile

GU10 TW Wi-Fi light bulb Light For Life

71-8220-00-00

\*Fragen Sie unser Verkaufsteam nach den Lieferbedingungen.

\*Consultare i termini e le condizioni di consegna al nostro team commerciale.

<b>Attic</b>	P.296	<b>Big Bang</b>	P.280	<b>Bloom</b> N	P.310	<b>Drone</b>	P.312
<b>Ely</b>	P.304	<b>H</b>	P.282	<b>Invisible</b>	P.294	<b>Nude</b> E	P.316
<b>Organic</b>	P.308	<b>Siena Led</b>	P.315	<b>Spark</b> N	P.270	<b>Super Attic</b>	P.300
<b>Trip</b>	P.286	<b>Trip Glass</b>	P.292	<b>Tubs</b>	P.276	<b>Veneto</b>	P.309
<b>Vetro</b>	P.314	<b>Voiles</b>	P.266				

## Wandleuchten mit Leselicht

Applique con luce da lettura

<b>Bed</b>	P.346	<b>Chic</b>	P.326	<b>E-lamp</b>	P.322	<b>E-lamp Mini</b>	P.324
<b>Funk</b> E	P.344	<b>Gamma</b>	P.330	<b>Gamma Extend</b>	P.336	<b>Gamma Mini</b>	P.332
<b>Gamma SR</b>	P.334	<b>Gamma USB</b>	P.333	<b>Hall Slim</b>	P.328	<b>Invisible</b>	P.320
<b>Ivy</b>	P.345	<b>Link</b>	P.348	<b>Lire</b>	P.338	<b>Pipe</b> E	P.343
<b>Radar</b>	P.339	<b>Simply</b> E	P.340	<b>Stylus</b> E	P.342	<b>Tip</b>	P.349

# Wandleuchten Lampade da parete

---

## Wandleuchten mit Lampenschirm

Applique con paralume

---

<b>Clip</b> ⓔ	P.354	<b>Hall Slim Screen</b>	P.350	<b>Metrica</b> ⓔ	P.356	<b>Screen</b>	P.352
------------------	-------	-------------------------	-------	---------------------	-------	---------------	-------

---

## Architektonische wandleuchten

Applique architettoniche

---

<b>Bend</b>	P.363	<b>Duna</b>	P.368	<b>Fino</b>	P.366	<b>Ges</b> ⓔ	P.374
-------------	-------	-------------	-------	-------------	-------	-----------------	-------

---


<b>Ges Circular</b>	P.375	<b>Jet</b> ⓔ	P.371	<b>Kub</b>	P.364	<b>Lia</b> ⓔ	P.373
---------------------	-------	-----------------	-------	------------	-------	-----------------	-------

---

<b>Lia Led</b>	P.372	<b>Neu</b>	P.369	<b>Oval</b>	P.370	<b>Prime</b>	P.362
----------------	-------	------------	-------	-------------	-------	--------------	-------

---

<b>Room</b>	P.360
-------------	-------





Céline Wright, 2017

Pendelleuchten p. 120  
Sospensioni p. 120

+ Voiles

# Voiles



## Handgefertigt und modern

Voiles ist eine kunsthandwerkliche, von Segelschiffen inspirierte Kreation der Designerin Celine Wright. In der Version als Wandleuchte fordert Voiles die Gesetze der Statik heraus. Sie schafft ein Gleichgewicht zwischen der Struktur, die sie an der Wand befestigt, welche unterschiedlich positionierbar ist, und der Form des Kunstwerks, welche an die Bewegungen der Segel auf hoher See erinnert. Gestaltet mit japanischem Washi-Papier in Anlehnung an eine tausend Jahre alte Technik, verkörpert Voiles das perfekte Gleichgewicht zwischen Tradition und Zeitgenössischem.

## Artiglianale e contemporaneo

Voiles è una creazione artigianale della designer Celine Wright, che si è ispirata alle vele delle navi. Nella sua versione applique, Voiles sfida le leggi della staticità, con un riuscito equilibrio tra la struttura che la fissa alla parete, con possibilità di varie posizioni, e la forma del pezzo, che evoca il movimento delle vele in alto mare. Realizzata con carta washi giapponese seguendo una tecnica millenaria, Voiles rappresenta il perfetto equilibrio tra tradizione e contemporaneità.



Die Kabel der Wandleuchte können gestrafft und die Haken in der gewünschten Höhe platziert werden.  
L'appliche consente di tirare i cavi e posizionare il gancio all'altezza desiderata.



Die Inspiration hatte Designerin Céline Wright bei ihren Bootsausflügen, während sie die Segel betrachtete, die auf hoher See den Wind einfangen.

La designer Céline Wright si è ispirata alle sue crociere in barca, mentre guardava le vele che dirigono il vento in alto mare.

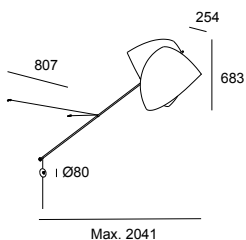


Der handgefertigte Lampenschirm besteht aus japanischem Washi-Papier, das lichtdurchlässig ist und sich weich anfühlt. Il paralume è realizzato artigianalmente con la carta giapponese washi, con proprietà traslucide e morbidezza al tatto.





BODY MAT	DIF MAT		50000h	3		
ST	WASHI		L80 B20	MacAdam		DIM



**LED | K 2700 | CRI 90 | W Total 33.6 | Real Lm 1864**

- 14 Weiß Bianco
- 05 Schwarz Nero



**Structure**

**Body**

**Code**

**TOUCH DIMMING** 100-240V

05

14

**05-7723-05-14**



+ Spark

# Spark



## Nordische Inspiration

Die nordisch inspirierte Einfachheit der Elemente macht dank der perfekten Formen und ihrer Kombinationen Sinn. In verschiedenen Kompositionsvarianten ermöglicht Spark ein Spiel mit dem Volumen um ein zentrales Profil herum, das praktisch unbemerkt bleibt. Das entfesselte Design eröffnet Installationsmöglichkeiten, bei denen die Freiheit der zentrale Gedanke ist.

## Ispirazione nordica

Di ispirazione nordica, la semplicità degli elementi trova la sua ragion d'essere nella perfezione delle forme e nelle loro combinazioni. Con diverse possibilità di composizione, Spark propone un gioco di volumi che si combinano attorno a un profilo che passa praticamente inosservato. Progettata senza vincoli, le sue possibilità di installazione rispondono alla sua stessa essenza di libertà.








---

Das hochwertige Glas und sehr schlanke Profil der Leuchte mit den besten technischen Eigenschaften sind das Ergebnis einer sorgfältigen Entwicklungsarbeit.

Sviluppata minuziosamente per ottenere un vetro di qualità e un profilo molto sottile con le migliori prestazioni tecniche.

---

Spark erzeugt Texturen im Spiel mit Position und Volumen.  
Spark permette di creare trame giocando con la posizione e il volume.





### Spark Single Ø140mm

	BODY MAT ST	DIF MAT GLA		50000h L80 B20	3 MacAdam	SWITCH CCT SW 2700-3000-4000
--	----------------	----------------	--	-------------------	--------------	---------------------------------

- 05 Schwarz Nero
- F9 Sandgestrahlt Sabbiato



136

**LED | K SW 2700-3000-4000 | CRI 90 | W Total 10 | Real Lm 424 | K SW 2700-3000-4000**



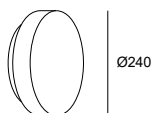
	Structure	Difussor	Code
<b>PHASE CUT</b> 220-240V	05 <input checked="" type="radio"/>	F9 <input type="radio"/>	<b>15-A125-05-F9</b>

Lumenangabe bezogen auf Lichtfarbe 3000K.  
Il flusso indicato corrisponde alla temperatura centrale (3000 K).

### Spark Single Ø240mm

	BODY MAT ST	DIF MAT GLA		50000h L80 B20	3 MacAdam	SWITCH CCT SW 2700-3000-4000
--	----------------	----------------	--	-------------------	--------------	---------------------------------

- 05 Schwarz Nero
- F9 Sandgestrahlt Sabbiato



76

**LED | K SW 2700-3000-4000 | CRI 90 | W Total 16 | Real Lm 652 | K SW 2700-3000-4000**



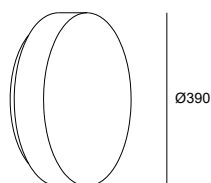
	Structure	Difussor	Code
<b>PHASE CUT</b> 220-240V	05 <input checked="" type="radio"/>	F9 <input type="radio"/>	<b>15-A126-05-F9</b>

Lumenangabe bezogen auf Lichtfarbe 3000K.  
Il flusso indicato corrisponde alla temperatura centrale (3000 K).

### Spark Single Ø390mm

	BODY MAT ST	DIF MAT GLA		50000h L80 B20	3 MacAdam	SWITCH CCT SW 2700-3000-4000
--	----------------	----------------	--	-------------------	--------------	---------------------------------

- 05 Schwarz Nero
- F9 Sandgestrahlt Sabbiato



107

**LED | K SW 2700-3000-4000 | CRI 90 | W Total 43.7 | Real Lm 2083 | K SW 2700-3000-4000**



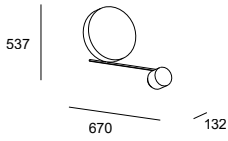
	Structure	Difussor	Code
<b>DALI</b> 220-240V	05 <input checked="" type="radio"/>	F9 <input type="radio"/>	<b>15-A127-05-F9</b>

Lumenangabe bezogen auf Lichtfarbe 3000K.  
Il flusso indicato corrisponde alla temperatura centrale (3000 K).

### Spark Double Ø390mm + Ø140mm

NEW	BODY MAT	DIF MAT	50000h L80 B20	3 MacAdam	SWITCH CCT SW 2700-3000-4000
	ST	GLA			

- 05 Schwarz Nero
- F9 Sandgestrahlt Sabbiato



LED | K SW 2700-3000-4000 | CRI 90 | W Total 53.5 | Real Lm 2507 | K SW 2700-3000-4000

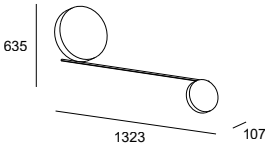
	Structure	Difussor	Code
DALI 220-240V	05 ●	F9 ○	15-A128-05-F9

Lumenangabe bezogen auf Lichtfarbe 3000K.  
Il flusso indicato corrisponde alla temperatura centrale (3000 K).

### Spark Double Ø390mm + Ø240mm

NEW	BODY MAT	DIF MAT	50000h L80 B20	3 MacAdam	SWITCH CCT SW 2700-3000-4000
	ST	GLA			

- 05 Schwarz Nero
- F9 Sandgestrahlt Sabbiato



LED | K SW 2700-3000-4000 | CRI 90 | W Total 60.5 | Real Lm 2735 | K SW 2700-3000-4000

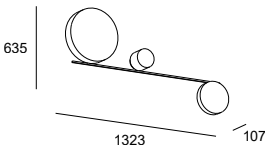
	Structure	Difussor	Code
DALI 220-240V	05 ●	F9 ○	15-A129-05-F9

Lumenangabe bezogen auf Lichtfarbe 3000K.  
Il flusso indicato corrisponde alla temperatura centrale (3000 K).

### Spark Triplex Ø390mm + Ø240mm + Ø140mm

NEW	BODY MAT	DIF MAT	50000h L80 B20	3 MacAdam	SWITCH CCT SW 2700-3000-4000
	ST	GLA			

- 05 Schwarz Nero
- F9 Sandgestrahlt Sabbiato



LED | K SW 2700-3000-4000 | CRI 90 | W Total 68.5 | Real Lm 3159 | K SW 2700-3000-4000

	Structure	Difussor	Code
DALI 220-240V	05 ●	F9 ○	15-A130-05-F9

Lumenangabe bezogen auf Lichtfarbe 3000K.  
Il flusso indicato corrisponde alla temperatura centrale (3000 K).

Nahrang Studio, 2020

# Tubs

Pendelleuchten p. 116,  
Tischleuchten p. 386,  
Stehleuchten p. 446  
Sospensioni p. 116,  
Lampade da tavolo p. 386,  
Piantane p. 446



+ Tubs



## Präsenz und Dynamik

Die Dynamik des Lichts mit der Einfachheit einer geraden Linie. Die Tubs-Wandleuchte erlaubt Drehungen sowohl am Diffusor, um den Lichtstrahl auf die gewünschte Stelle zu lenken, als auch an ihren verschiedenen Längsachsen.

## Presenza e dinamismo


Il dinamismo della luce rappresentato nella semplicità di una linea retta. Tubs applique può ruotare sia dal suo diffusore, dirigendo il fascio di luce dove necessario, sia dal suo asse, con orientamento sui suoi diversi assi longitudinali.



Großer Bewegungsbereich: Rotation der Lichtquelle sowie ihrer Achse.  
Ampia capacità di movimenti: rotazione della sorgente luminosa e del suo asse.

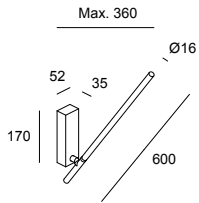






Rotation der Lichtquelle sowie ihrer Achse.  
Rotazione della sorgente luminosa e del suo asse.

BODY MAT ST.AL	DIF MAT PC		50000h L80 B20	3 MacAdam				
-------------------	---------------	--	-------------------	--------------	--	--	--	--



LED | K 3000 | CRI 90 | W Total 14.1 | Real Lm 428

- 05 Schwarz Nero
- M1 Opalweiß Bianco opalino

	Structure	Difussor	Code
DALI-2/PUSH 220-240V	05 ●	M1 ○	05-8103-05-M1
ON-OFF 220-240V	05 ●	M1 ○	05-8102-05-M1
0-10V 120-240V	05 ●	M1 ○	05-8104-05-M1

Francesc Vilaró, 2015

# Big Bang



## Protagonismus am tag und in der nacht

Die kreisförmigen Komponenten von Big Bang und die Flächen in texturiertem Weiß und goldener Farbe in der Mitte sorgen dafür, dass die Leuchte sowohl im ein- als auch ausgeschalteten Zustand Emotionen vermittelt. Wenn sie ausgeschaltet ist, schmückt sie den Raum mit der Harmonie ihrer Formen, und wenn sie eingeschaltet ist, erzeugt sie ein indirektes Licht mit einem ganz besonderen Lichthof, der nicht unbemerkt bleibt.

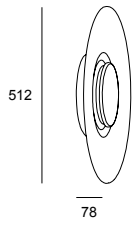
## Protagonismo di giorno e di notte

La forma circolare dei componenti di Big Bang e le sue finiture in bianco testurizzato e oro al centro fanno sì che il pezzo trasmetta sensazioni sia spenta che accesa. Spenta decora l'ambiente con l'armonia delle sue forme e quando si accende genera una luce indiretta con un alone luminoso molto speciale che non passa inosservato.





BODY MAT	DIF MAT		50000h	3
AL	PMMA		L80 B20	MacAdam



**LED | K 3000 | CRI 90 | W Total 25 | Real Lm 760**

BW Weiß Bianco



**Structure**

**Code**

**ON-OFF** 100-240V

BW

**05-5085-BW-BW**

---

Benedito Design, 2021

Tischleuchten p. 392,  
Stehleuchten p. 444  
Lampade da tavolo p. 392,  
Piantane p. 444



+ H

# H

---



### **Auf natürliche weise anders**

Mit seinen einfachen und reinen Linien verleiht das H-Design von Benedito jedem Raum natürliche Eleganz. Mit der Möglichkeit zur Auf- und Unterputzinstallation hebt sich H im Raum durch sein warmes Licht und das Schattenspiel der oberen Öffnung hervor.

### **Distinzione naturale**

Dalle linee semplici e pulite, il design H di Benedito conferisce un'eleganza naturale allo spazio che abita. Con l'opzione di installazione a incasso o in superficie, H si distingue nell'ambiente per il calore della sua luce e per il gioco di ombre che produce la delicata apertura superiore sull'elemento.







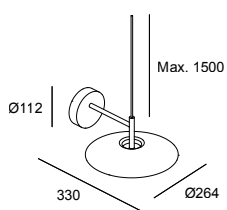
Zwei Einbauvarianten.  
Due possibilità di incasso.

In beiden Einbauversionen als Pendelleuchte erhältlich.  
Opzione applique sospesa in entrambe le versioni di incasso.





BODY MAT	DIF MAT		50000h	3
ST	ACR		L80 B20	MacAdam



**LED | K 2700 | CRI 90 | W Total 17 | Real Lm 570**

- 05 Schwarz Nero
- DN Mattgold Oro opaco



**Structure**

**Code**

**ON-OFF** 100-277V

- 05 ●
- DN ●

**05-7742-05-05**  
**05-7742-DN-DN**

Zwei Installationsmöglichkeiten - Auf- oder Einbau.  
Doppia installazione, incasso e superficie.

# Trip

**Vielseitig und phantasievoll**

Trip ist eine Wandleuchte, die durch ihre reine Anwesenheit eine Zierde ist. Das Gitterwerk des Metallgehäuses, die Kombinationsmöglichkeiten als Einfach-, Doppel- oder Dreifachleuchte mit wählbarem Finish und der sanften, diffusen und asymmetrischen Lichtwirkung sprechen ganz für sich.

**Versatile e fantasiosa**

Trip è un'appliche pensata per decorare pareti già solo con la sua presenza, che si contraddistingue per la trama a rete del corpo metallico, per le combinazioni possibili, singola, doppia o tripla, con varie finiture, e per l'effetto creato dal suo punto luce soffuso, diffuso e asimmetrico.









---

Zwei Größen und verschiedene Kombinationsmöglichkeiten.  
Due misure e diverse combinazioni possibili.

---



05-05



14-14



DL-DL



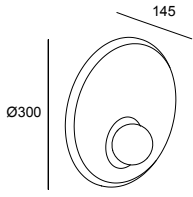
EM-EM

---

Metallgehäuse mit Gitterwerk.  
Corpo metallico con trama a rete.



### Trip 300mm



E14 Max. L 90 mm - Ø 50 mm | W Max. 9

- 14\* Weiß Bianco
- 05 Schwarz Nero
- DN Mattgold Oro opaco
- EM\* Steingrau Grigio pietra

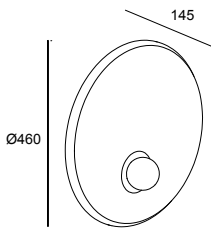
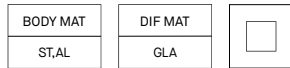
**Structure Small**

- |      |       |
|------|-------|
| 05 ● | 05 ●  |
| 05 ● | 14 ○* |
| 05 ● | DN ●  |
| 05 ● | EM ●* |

**Code**

- 05-8356-05-05**
- 05-8356-05-14**
- 05-8356-05-DN**
- 05-8356-05-EM**

### Trip 460mm



E14 Max. L 90 mm - Ø 50 mm | W Max. 9

- 14\* Weiß Bianco
- 05 Schwarz Nero
- DN Mattgold Oro opaco
- EM\* Steingrau Grigio pietra

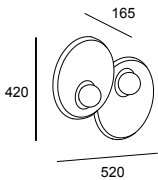
**Structure Big**

- |      |       |
|------|-------|
| 05 ● | 05 ●  |
| 05 ● | 14 ○* |
| 05 ● | DN ●  |
| 05 ● | EM ●* |

**Code**

- 05-8357-05-05**
- 05-8357-05-14**
- 05-8357-05-DN**
- 05-8357-05-EM**

### Trip Double 420mm



E14 x2 Max. L 90 mm - Ø 50 mm | W 2 × Max. 9

- 14\* Weiß Bianco
- 05 Schwarz Nero
- DN Mattgold Oro opaco
- EM\* Steingrau Grigio pietra

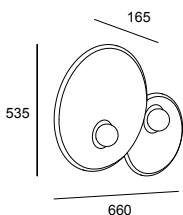
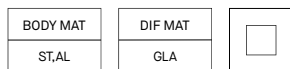
**Structure Small Small**

- |      |      |       |
|------|------|-------|
| 05 ● | 05 ● | 05 ●  |
| 05 ● | 14 ○ | 14 ○* |
| 05 ● | DN ● | DN ●  |
| 05 ● | 05 ● | DN ●  |
| 05 ● | EM ● | EM ●* |

**Code**

- 05-8361-05-05**
- 05-8361-05-14**
- 05-8361-05-DN**
- 05-8361-05-DP**
- 05-8361-05-EM**

### Trip Double 535mm



E14 x2 Max. L 90 mm - Ø 50 mm | W 2 × Max. 9

- 14\* Weiß Bianco
- 05 Schwarz Nero
- DN Mattgold Oro opaco
- EM\* Steingrau Grigio pietra

**Structure Small Big**

- |      |      |       |
|------|------|-------|
| 05 ● | 05 ● | 05 ●  |
| 05 ● | 14 ○ | 14 ○* |
| 05 ● | DN ● | DN ●  |
| 05 ● | 05 ● | DN ●  |
| 05 ● | EM ● | EM ●* |

**Code**

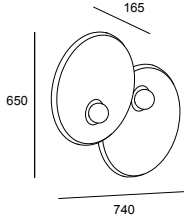
- 05-8359-05-05**
- 05-8359-05-14**
- 05-8359-05-DN**
- 05-8359-05-DP**
- 05-8359-05-EM**

\*Fragen Sie unser Verkaufsteam nach den Lieferbedingungen.

\*Consultare i termini e le condizioni di consegna al nostro team commerciale.

### Trip Double 650mm

BODY MAT	DIF MAT	
ST.AL	GLA	



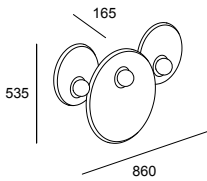
**E14 x2 Max. L 90 mm - Ø 50 mm | W 2 × Max. 9**

- 14\* Weiß Bianco
- 05 Schwarz Nero
- DN Mattgold Oro opaco
- EM\*Steingrau Grigio pietra

Structure	Big	Big	Code
05 ●	05 ●	05 ●	<b>05-8360-05-05</b>
05 ●	14 ○	14 ○*	<b>05-8360-05-14</b>
05 ●	DN ●	DN ●	<b>05-8360-05-DN</b>
05 ●	05 ●	DN ●	<b>05-8360-05-DP</b>
05 ●	EM ●	EM ●*	<b>05-8360-05-EM</b>

### Trip Triple 535mm

BODY MAT	DIF MAT	
ST.AL	GLA	



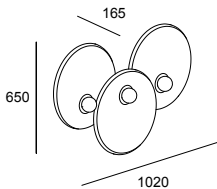
**E14 x3 Max. L 90 mm - Ø 50 mm | W 3 × Max. 9**

- 14\* Weiß Bianco
- 05 Schwarz Nero
- DN Mattgold Oro opaco
- EM\*Steingrau Grigio pietra

Structure	Small	Big	Small	Code
05 ●	05 ●	05 ●	05 ●	<b>05-8363-05-05</b>
05 ●	14 ○	14 ○	14 ○*	<b>05-8363-05-14</b>
05 ●	DN ●	DN ●	DN ●	<b>05-8363-05-DN</b>
05 ●	DN ●	05 ●	DN ●	<b>05-8363-05-DP</b>
05 ●	EM ●	EM ●	EM ●*	<b>05-8363-05-EM</b>

### Trip Triple 650mm

BODY MAT	DIF MAT	
ST.AL	GLA	



**E14 x3 Max. L 90 mm - Ø 50 mm | W 3 × Max. 9**

- 14\* Weiß Bianco
- 05 Schwarz Nero
- DN Mattgold Oro opaco
- EM\*Steingrau Grigio pietra

Structure	Big	Big	Big	Code
05 ●	05 ●	05 ●	05 ●	<b>05-8362-05-05</b>
05 ●	14 ○	14 ○	14 ○*	<b>05-8362-05-14</b>
05 ●	DN ●	DN ●	DN ●	<b>05-8362-05-DN</b>
05 ●	DN ●	05 ●	DN ●	<b>05-8362-05-DP</b>
05 ●	EM ●	EM ●	EM ●*	<b>05-8362-05-EM</b>

\*Fragen Sie unser Verkaufsteam nach den Lieferbedingungen.

\*Consultare i termini e le condizioni di consegna al nostro team commerciale.

# Trip Glass





Bernsteinton bei 30%.  
Tonalità ambrata al 30%.



Rauchtönung bei 50%.  
Tonalità fumo al 50%.

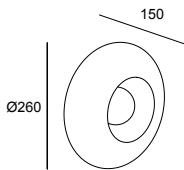
### Klassisches und organisches design

Eine mundgeblasene Glaskugel umgibt die Lichtquelle und erzeugt einen angenehmen Lichteffect. Trip Glass ist eine klassische Wandleuchte mit zeitlosem Charakter, die in zwei Farbtönen erhältlich ist: Bernstein und Fumé.

### Design classico e organico

Ovale in vetro soffiato a mano che circonda la sorgente luminosa, creando un piacevole effetto luminoso. Trip Glass è un'applicazione classica con una personalità senza tempo, che si presenta in due tonalità, ambrata e fumé.

BODY MAT	DIF MAT	
AL	GLA	



E14 Max. L 90 mm - Ø 50 mm | W Max. 9

- 05 Schwarz Nero
- 12 Rauchgrau Fumé
- 15 Bernsteinfarben Ambra

Structure	Body
05 ●	12 ●
05 ●	15 ●

Code

05-8358-05-12  
05-8358-05-15

Die abgebildeten Farben sind aufgrund von leichten Abweichungen bei Material, Umsetzung, Beleuchtung und Druck nicht exakt und geben die Farbtöne möglicherweise nicht getreu wieder.

I colori mostrati sono approssimativi, e non riflettono precisamente le tonalità in ragione di possibili variazioni nei vari tipi di materiale e di finiture, oltre a fattori di illuminazione e di stampa.

Francesc Vilaró, 2016

# Invisible

Pendelleuchten p. 140,  
Wandleuchten p. 320, Tischleuchten  
p. 396, Stehleuchten p. 450  
Sospensioni p. 140,  
Lampade da parete p. 320,  
Lampade da tavolo p. 396,  
Piantane p. 450

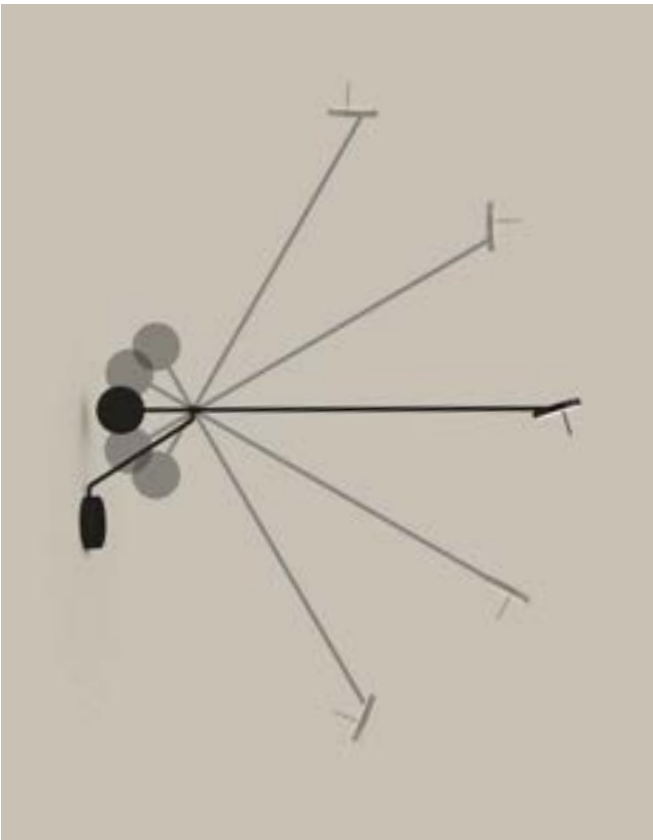


+ Invisible



Preisträger des German Design Award 2016.  
Premiata con il German Design Award nel 2016.





Der drehbare Leuchtenkopf ermöglicht das Ausrichten des Lichts.  
La rotazione della testa consente di dirigere la luce.

### Leichtigkeit der bewegung

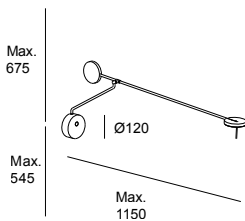
Invisible besticht durch Bewegungsfreiheit sowohl der strukturellen Achsen als auch des Kopfteils, sodass der Lichtstrahl ohne Beeinträchtigung des Ambientes dorthin gelenkt werden kann, wo er benötigt wird. In der Version als Wandleuchte ist Invisible die ideale Lösung für Räume die ein ausgerichtetes und kontrolliertes Licht benötigen.

### Leggerezza di movimento

Invisible è sinonimo di libertà di movimento, sia degli assi della sua struttura, sia della testa, che permette di dirigere il fascio di luce dove necessario senza alterare la ricchezza compositiva dell'ambiente. Nella sua versione applique, è una soluzione ideale per gli spazi che necessitano di un punto luce orientato e controllato.

## Invisible Wall Fixture

BODY MAT ST,AL	DIF MAT PMMA		50000h L80 B20	3 MacAdam	 350°		 DIM
-------------------	-----------------	--	-------------------	--------------	----------	--	---------



LED | CRI 90 | W Total 10.5

● 05 Schwarz Nero

	K	Real Lm	Structure	Code
<b>TOUCH DIMMING</b>	2700	534	05 ●	<b>05-7385-05-05</b>
100-240V	3000	550	05 ●	<b>05-5693-05-05</b>





+ Attic

# Attic



## Elegante Schlichtheit

Attic ist eine Basiskollektion, bei der auf jedes Detail geachtet wurde. Der in konischer oder zylindrischer Form erhältliche Lampenschirm hat seitliche Öffnungen, die ihm einen zusätzlichen Hauch von Einzigartigkeit und Eleganz verleihen. Die drei wählbaren Oberflächen machen diese Leuchten zur idealen Option für Räume, in denen die Beleuchtungselemente eine Hauptrolle spielen.

## Sobrietà elegante

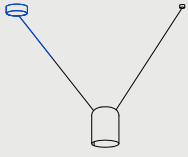
Attic è un apparecchio essenziale, lavorato nel dettaglio. Il paralume, con opzione di forma conica o cilindrica, presenta delle aperture laterali che gli conferiscono un plus di distinzione ed eleganza. Con opzioni in tre finiture, è la scelta ideale per gli ambienti in cui gli elementi di illuminazione hanno un ruolo di primo piano.



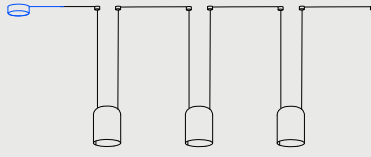
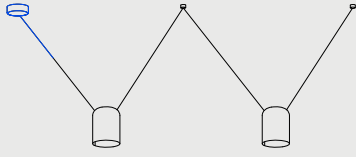
**Installation**  
**Installazione**

PENDELLEUCHTE  
SOSPESO

Einzel seitlich  
Individuale laterale



Mehrfach seitlich  
Multiplo laterale



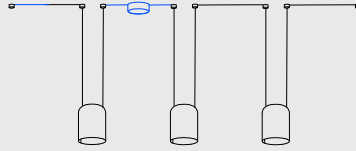
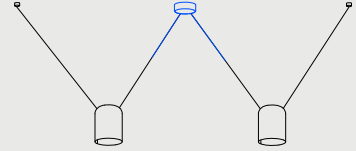
WANDLEUCHTEN  
LAMPADE DA PARETE



Einzel zentral  
Individuale centrale

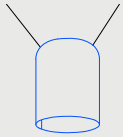


Mehrfach zentral  
Multiplo centrale

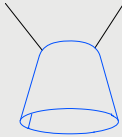


**Lampenschirm**  
**Paralume**

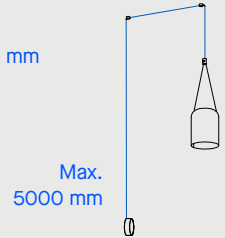
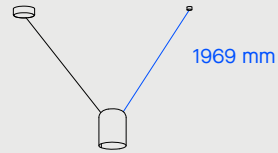
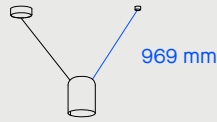
ZYLINDRISCH  
CILINDRICO



KONISCH  
CONICO



**Kabellänge für**  
**Lunghezza cavo**

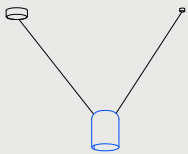


\* Kabellänge für einfach zentrierte Installation.

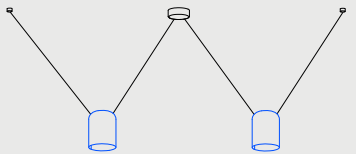
\* Lunghezza cavo per installazione individuale centrale.

**Standardkombinationen**  
**Combinazioni standard**

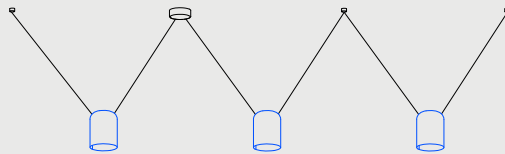
1 BODY  
1 CORPO



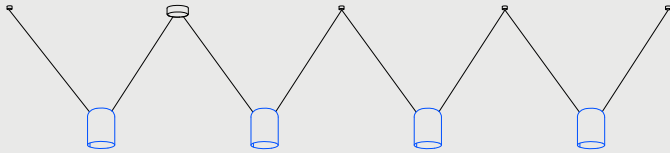
2 BODIES  
2 CORPI



3 BODIES  
3 CORPI



4 BODIES  
4 CORPI



**Ausführungen**  
**Finiture**

SCHWARZ  
NERO

05

WEISS  
BIANCO

14

GOLD  
ORO

EF



Konfigurieren Sie Ihre Leuchte  
Configura il tuo apparecchio



05-05

05-14

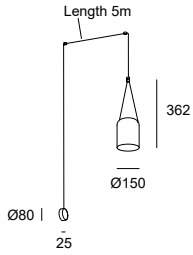
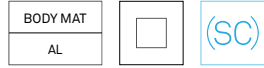
05-DL

05-05

05-14

05-DL

**Attic Rectangular Shape**

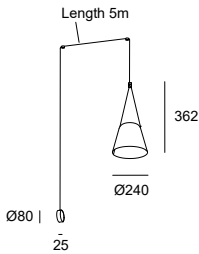
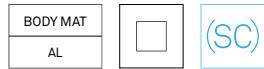


**E27 | W Max. 15**

- 14 Weiß Bianco
- 05 Schwarz Nero
- DL\* Gold Oro

Structure	Exterior Screen	Code
05 ●	05 ●	<b>05-7388-05-05</b>
05 ●	14 ○	<b>05-7388-05-14</b>
05 ●	DL ●*	<b>05-7388-05-DL</b>

**Attic Conic Shape**



**E27 | W Max. 15**

- 14 Weiß Bianco
- 05 Schwarz Nero
- DL\* Gold Oro

Structure	Exterior Screen	Code
05 ●	05 ●	<b>05-7389-05-05</b>
05 ●	14 ○	<b>05-7389-05-14</b>
05 ●	DL ●*	<b>05-7389-05-DL</b>

**Smart Compatible-Zub.**  
Access. Smart Compatibile

E27 RGBW Wi-Fi light bulb Light For Life

**71-8219-00-00**

\*Fragen Sie unser Verkaufsteam nach den Lieferbedingungen.  
\*Consultare i termini e le condizioni di consegna al nostro team commerciale.



+ Super Attic

# Super Attic



## Präsenz und Persönlichkeit

Super Attic vereinnahmt den Raum voller Selbstbewusstsein. Der von dem großen konischen Lampenschirm abgegebene Lichtstrahl verleiht dem Raum mit seiner Präsenz Persönlichkeit.

## Presenza e personalità

Super Attic si impadronisce senza complessi del protagonismo dell'ambiente. Il suo paralume conico di grandi dimensioni emette un fascio di luce con una presenza eccezionale, portando personalità allo spazio.



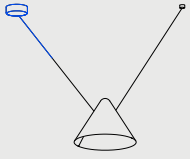




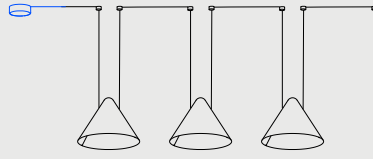
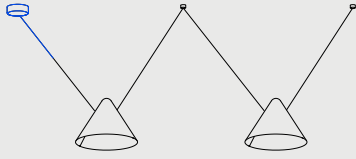
**Installation**  
**Installazione**

PENDELLEUCHTE  
SOSPESO

Einzel seitlich  
Individuale laterale



Mehrfach seitlich  
Multiplo laterale



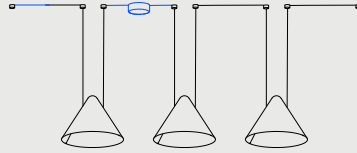
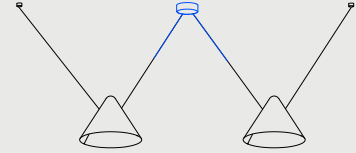
WANDLEUCHTEN  
LAMPADA DA PARETE



Einzel zentral  
Individuale centrale



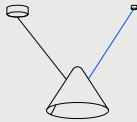
Mehrfach zentral  
Multiplo centrale



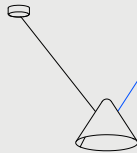
**Kabellänge für**  
**Lunghezza cavo**



Max.  
2600 mm \*



969 mm



1969 mm

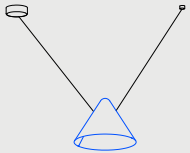


Max.  
5000 mm

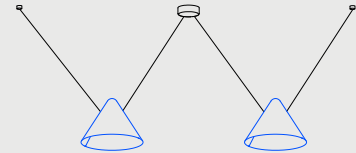
\* Kabellänge für einfach zentrierte Installation.  
\* Lunghezza cavo per installazione individuale centrale.

**Standardkombinationen**  
**Combinazioni standard**

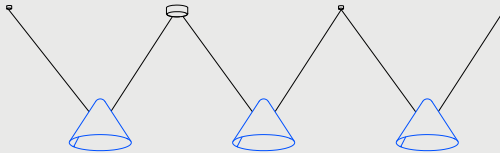
1 BODY  
1 CORPO



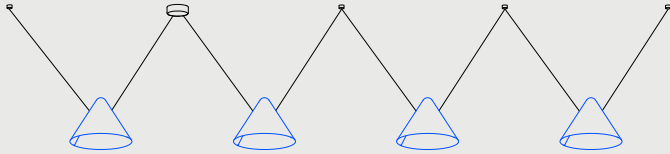
2 BODIES  
2 CORPI



3 BODIES  
3 CORPI



4 BODIES  
4 CORPI

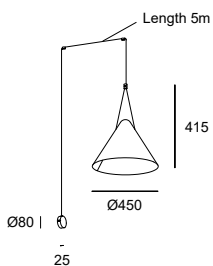
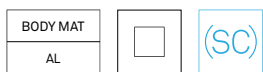


**Ausführungen**  
**Finiture**

SCHWARZ 05  
NERO



Konfigurieren Sie Ihre Leuchte  
Configura il tuo apparecchio



**E27 | W Max. 15**

● 05 Schwarz Nero

**Structure Exterior Screen**

**Code**

05 ● 05 ●

**05-8348-05-05**

**Smart Compatible-Zub. / Access. Smart Compatibile**

E27 RGBW Wi-Fi light bulb Light For Life

**71-8219-00-00**

---

Luca Turrini, 2019

# Ely

---



## **Vielseitiges Licht**

Das minimalistische Design von Luca Turrini ist eine Neuinterpretation der klassischen Wandleuchte und bietet eine besonders architektonische, vielseitige Lösung, die sich in die Umgebung einfügt. Dank ihrer elliptischen Form kann sie mit einer sanften Bewegung verschiedene Lichteffekte erzeugen. Durch Kombination ihrer Abdeckungen als optionales Zubehör in verschiedenen Ausführungen und dank ihrer Unterputz- oder Aufputzversionen entsteht eine breite Modellpalette.

## **Luce versatile**

Il design minimalista di Luca Turrini reinterpreta la classica applique, per offrire una soluzione più architettonica, versatile e integrata nell'ambiente. La sua forma ellittica permette, con un movimento morbido, di creare diversi effetti di luce. La combinazione delle sue coperture come accessori opzionali in diverse finiture e la sua versione da incasso o in superficie offrono una vasta gamma di modelli.





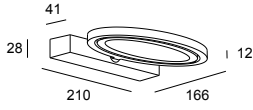
Ihr Licht kann dank der 360°-Rotation der Achsen ausgerichtet werden.  
 La sua luce può essere direzionata grazie alla rotazione a 360° dei suoi assi.



Optionale Abdeckungen in Chrom- und Goldausführung.  
 Coperture opzionali, in finitura cromata e dorata.

### Ely Surface

BODY MAT	DIF MAT		50000h	3			
ST.AL	PLABS		L80 B20	MacAdam	355°	355°	DIM



**LED | K 3000 | CRI 90 | W Total 12.8 | Real Lm 668**

- 14 Weiß Bianco
- M1 Opalweiß Bianco opalino

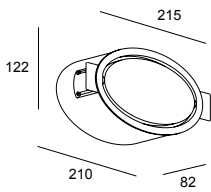
	Structure	Difussor	Code
<b>ON-OFF</b> 100-240V	14 <input type="radio"/>	M1 <input type="radio"/>	<b>05-7562-14-M1</b>

**nicht inklusive / Non incluso**

Optionale verchromte Abdeckung Coperchio opzionale cromato	<b>71-7564-21-21</b>
Optionale goldene Abdeckung Coperchio opzionale dorato	<b>71-7564-DO-DO</b>

### Ely Recessed

BODY MAT	DIF MAT		50000h	3		
ST.AL	PLABS		L80 B20	MacAdam	270°	DIM



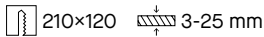
**LED | K 3000 | CRI 90 | W Total 9.8 | Real Lm 485**

- 14 Weiß Bianco
- M1 Opalweiß Bianco opalino

	Structure	Difussor	Code
<b>ON-OFF</b> 100-240V	14 <input type="radio"/>	M1 <input type="radio"/>	<b>05-7564-14-M1</b>

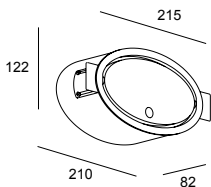
**nicht inklusive / Non incluso**

Optionale verchromte Abdeckung Coperchio opzionale cromato	<b>71-7564-21-21</b>
Optionale goldene Abdeckung Coperchio opzionale dorato	<b>71-7564-DO-DO</b>



### Ely Recessed With Touch

BODY MAT	DIF MAT		50000h	3			
ST.AL	PLABS		L80 B20	MacAdam	270°		DIM



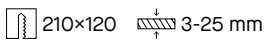
**LED | K 3000 | CRI 80 | W Total 11 | Real Lm 485**

- 14 Weiß Bianco
- M1 Opalweiß Bianco opalino

	Structure	Difussor	Code
<b>TOUCH DIMMING</b> 100-240V	14 <input type="radio"/>	M1 <input type="radio"/>	<b>05-7563-14-M1</b>

**nicht inklusive / Non incluso**

Optionale verchromte Abdeckung Coperchio opzionale cromato	<b>71-7563-21-21</b>
Optionale goldene Abdeckung Coperchio opzionale dorato	<b>71-7563-DO-DO</b>





Alex &amp; Manel Llusca, 2019

Tischleuchten p. 398,  
 Stehleuchten p. 453  
 Lampade da tavolo p. 398,  
 Piantane p. 453



+ Organic

# Organic

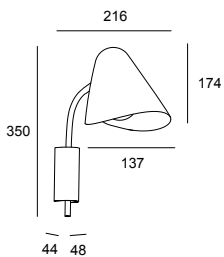
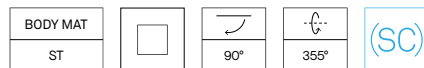


Das weiche, harmonische Profil dieses Objekts bezieht seine Inspiration aus den organischen Formen von Blüten und Blättern. Der leicht gekrümmte Lampenschirm mit der vergoldeten Innenseite fügt sich auf subtile und natürliche Weise in den Raum ein.

Il profilo di questo articolo, morbido e armonico, s'ispira alle forme naturali di fiori e foglie. Il suo paralume leggermente incurvato, con interno dorato, si integra nello spazio in modo fine e naturale.

Variable Abstrahlrichtung durch drehbare Achsen.

Luce orientabile grazie agli assi rotabili.



E14 | W Max. 9

● 05 Schwarz Nero

Structure

Code

05 ●

05-7582-05-05

nicht inklusive / Non incluso

Anschlusskabel  
 Cavo di connessione

71-7660-00-00

Smart Compatible-Zub. / Access. Smart Compatibile

E14 TW Wi-Fi light bulb Light For Life

71-8221-00-00

# Veneto

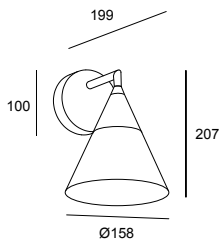


**Klassisch und elegant**  
Classico ed elegante

Methacrylat-Diffusor.  
Diffusore in metacrilato.



BODY MAT	DIF MAT		50000h	2
ST.AL	PMMA		L80 B20	MacAdam



**LED | K 2700 | CRI 80 | W Total 8.3 | Real Lm 452**

DO Poliertes Messing Ottone lucido



**Structure**

**Code**

**ON-OFF** 100-240V

DO

**05-7588-DO-DO**

# Bloom





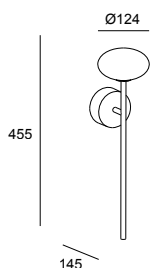
### Einladendes design und einfache formen

Einfachheit und Funktionalität sind oft die beste Visitenkarte. Bloom hat ein freundliches, ausgewogenes Design, das sich im Raum gerade durch sein sanftes Profil hervorhebt. Dank IP44-Zertifizierung ist diese Leuchte für Bäder und zum Teil offene Bereiche mit einem gewissen Feuchtigkeitsgrad geeignet.

### Design gradevole e semplicità delle forme

Semplicità e funzionalità sono spesso il miglior biglietto da visita. Bloom ha un design gradevole, equilibrato nelle forme, che la fanno risaltare nello spazio proprio per la morbidezza del suo profilo. Il suo sviluppo tecnico, con un IP44 certificato, lo rende un apparecchio adatto per bagni e aree parzialmente esterne con un certo grado di umidità.

NEW	IP 44	BODY MAT ST	DIF MAT GLA		50000h L80 B20	2 MacAdam
-----	----------	----------------	----------------	--	-------------------	--------------



LED | K 2700 | CRI 90 | W Total 7.5 | Real Lm 262

- 05 Schwarz Nero
- M1 Opalweiß Bianco opalino



ON-OFF 100-277V

Structure

05 ●

Difussor


M1 ○

Code

05-A011-05-M1

Alex &amp; Manel Llusçà, 2016

# Drone



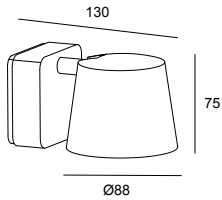
Diese kompakte Wandleuchte ist in verschiedenen Ausführungen und Kombinationen sowie als einfache oder doppelte Version erhältlich.

Quest'appliche di dimensioni ridotte presenta molteplici opzioni di finitura combinate nella sua versione doppia o singola.



### Drone Single

BODY MAT	DIF MAT		50000h	2		
AL	AL		L80 B20	MacAdam		



LED | K 2700 | CRI 80 | W Total 8.6 | Real Lm 350

- 14 Weiß Bianco
- 21 Chrom Cromo
- F5 Gold Oro
- CI Braun Marrone
- 06 Kupfer Rame



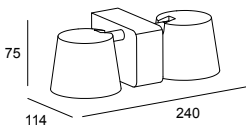
Structure Interior Screen Code

ON-OFF 100-277V

14		06		<b>05-5306-14-06</b>
14		21		<b>05-5306-14-21</b>
14		F5		<b>05-5306-14-F5</b>
CI		06		<b>05-5306-CI-06</b>
CI		21		<b>05-5306-CI-21</b>
CI		F5		<b>05-5306-CI-F5</b>

### Drone Double

BODY MAT	DIF MAT		50000h	2		
AL	AL		L80 B20	MacAdam		



LED | K 2700 | CRI 80 | W Total 16.3 | Real Lm 613

- 14 Weiß Bianco
- 21 Chrom Cromo
- F5 Gold Oro
- CI Braun Marrone
- 06 Kupfer Rame



Structure Interior Screen Code

ON-OFF 100-277V

14		06		<b>05-5307-14-06</b>
14		21		<b>05-5307-14-21</b>
14		F5		<b>05-5307-14-F5</b>
CI		06		<b>05-5307-CI-06</b>
CI		21		<b>05-5307-CI-21</b>
CI		F5		<b>05-5307-CI-F5</b>



Francesc Vilaró, 2019

Deckenleuchten p. 250, Bad p. 480  
 Plafoniere p. 250, Bagno p. 480

# Vetro



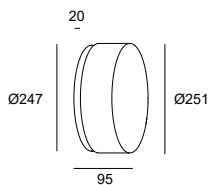
Ein Klassiker mit speziellem doppelwandigem Pressglas.  
 Un classico con vetro pressato doppio spessore speciale.



IP	BODY MAT	DIF MAT		50000h	3
44	ST	GLA		L80 B20	MacAdam

LED | K 3000 | CRI 80 | W Total 22.4 | Real Lm 1240

- 14 Weiß Bianco
- G5 Innen weiß lackiertes Glas  
Vetro dipinto bianco interno



	Body	Difussor	Code
<b>ON-OFF</b> 220-240V	14 <input type="radio"/>	G5 <input type="radio"/>	<b>05-7387-14-G5</b>

# Siena Led

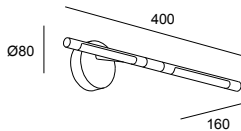


**Klassisch und zeitlos**  
Classico e senza tempo



Verstellbarer Lichtpunkt.  
Punto luce orientabile.

BODY MAT	DIF MAT		50000h	3	
ST.AL	PC		L80 B20	MacAdam	355°



LED | K 3000 | CRI 90 | W Total 4.2 | Real Lm 207

- 05 Schwarz Nero
- E4 Edelrost Patinato
- M1 Opalweiß Bianco opalino



ON-OFF 100-240V

Structure	Difussor	Code
05 ●	M1 ○	05-8390-05-M1
E4 ●	M1 ○	05-8390-E4-M1

# Nude



## Zeitgenössisches Design

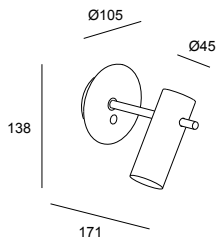
Das Design von Nude basiert auf der Einfachheit der Formen und betont die schöne Glühbirne, die in dieser breitgefächerten Kollektion im Mittelpunkt steht. Mit ihren verschiedenen Installationsoptionen und Kopfteilen ist diese Leuchte ideal für Liebhaber des schnörkellosen Designs.

## Design contemporaneo

Il design di Nude si basa sulla semplicità delle forme e sulla bellezza della lampadina, protagonista di questa ampia collezione. Con diverse opzioni di installazione e finiture della testa, è la scelta ideale per gli amanti del design di forme pure.







80 3-30 mm

BODY MAT			
AL		360°	

- 05 Schwarz Nero
- DN Mattgold Oro opaco
- EM Steingrau Grigio pietra

**E27 120 mm Opal or Vintage Finishing / 95 mm Opal or Vintage Finishing | W Max. 15**

Structure	Body	Code
05 ●	05 ●	<b>05-8515-05-05</b>
05 ●	DN ●	<b>05-8515-05-DN</b>
05 ●	EM ●	<b>05-8515-05-EM</b>

Zwei Installationsmöglichkeiten - Auf- oder Einbau.  
Doppia installazione, incasso e superficie.

**Smart Compatible-Zub. / Access. Smart Compatibile**

E27 RGBW Wi-Fi light bulb Light For Life

**71-8219-00-00**



---

Josep Patsí, 2019

# Room

---



Room ist eine personalisierbare Wandleuchte in schlichter und eleganter Form. Sie taucht den Raum in warmes und behagliches Licht.

Room è un'applicazione personalizzabile con una forma semplice ed elegante che fornisce una luce calda e accogliente.


31

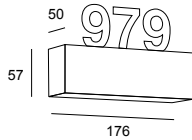
78

31

78

## Room

BODY MAT	DIF MAT		50000h	3
AL	PMMA		L80 B20	MacAdam



LED | K 3000 | CRI 80 | W Total 9.6 | Real Lm 583



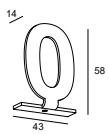
## Structure

- 14 Weiß Bianco
- 60\* Schwarz Nero
- 81 Nickel seidenmatt Nickel satinato
- DL\* Gold Oro

## Code

ON-OFF 100-240V

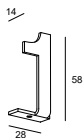
- |    |    |                      |
|----|----|----------------------|
| 14 | ○  | <b>05-7370-14-14</b> |
| 81 | ●  | <b>05-7370-81-81</b> |
| 60 | ●* | <b>05-7370-60-60</b> |
| DL | ●* | <b>05-7370-DL-DL</b> |

Zubehör nicht inklusive und erforderlich  
Accessori comuni non inclusi e necessari

- |     |   |                      |
|-----|---|----------------------|
| 14  | ○ | <b>71-7370-14-14</b> |
| 60* | ● | <b>71-7370-60-60</b> |
| 81  | ● | <b>71-7370-81-81</b> |
| DL* | ● | <b>71-7370-DL-DL</b> |



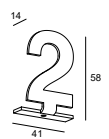
- |     |   |                      |
|-----|---|----------------------|
| 14  | ○ | <b>71-7375-14-14</b> |
| 60* | ● | <b>71-7375-60-60</b> |
| 81  | ● | <b>71-7375-81-81</b> |
| DL* | ● | <b>71-7375-DL-DL</b> |



- |     |   |                      |
|-----|---|----------------------|
| 14  | ○ | <b>71-7371-14-14</b> |
| 60* | ● | <b>71-7371-60-60</b> |
| 81  | ● | <b>71-7371-81-81</b> |
| DL* | ● | <b>71-7371-DL-DL</b> |



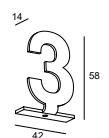
- |     |   |                      |
|-----|---|----------------------|
| 14  | ○ | <b>71-7376-14-14</b> |
| 60* | ● | <b>71-7376-60-60</b> |
| 81  | ● | <b>71-7376-81-81</b> |
| DL* | ● | <b>71-7376-DL-DL</b> |



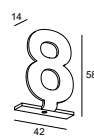
- |     |   |                      |
|-----|---|----------------------|
| 14  | ○ | <b>71-7372-14-14</b> |
| 60* | ● | <b>71-7372-60-60</b> |
| 81  | ● | <b>71-7372-81-81</b> |
| DL* | ● | <b>71-7372-DL-DL</b> |



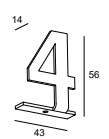
- |     |   |                      |
|-----|---|----------------------|
| 14  | ○ | <b>71-7377-14-14</b> |
| 60* | ● | <b>71-7377-60-60</b> |
| 81  | ● | <b>71-7377-81-81</b> |
| DL* | ● | <b>71-7377-DL-DL</b> |



- |     |   |                      |
|-----|---|----------------------|
| 14  | ○ | <b>71-7373-14-14</b> |
| 60* | ● | <b>71-7373-60-60</b> |
| 81  | ● | <b>71-7373-81-81</b> |
| DL* | ● | <b>71-7373-DL-DL</b> |



- |     |   |                      |
|-----|---|----------------------|
| 14  | ○ | <b>71-7378-14-14</b> |
| 60* | ● | <b>71-7378-60-60</b> |
| 81  | ● | <b>71-7378-81-81</b> |
| DL* | ● | <b>71-7378-DL-DL</b> |



- |     |   |                      |
|-----|---|----------------------|
| 14  | ○ | <b>71-7374-14-14</b> |
| 60* | ● | <b>71-7374-60-60</b> |
| 81  | ● | <b>71-7374-81-81</b> |
| DL* | ● | <b>71-7374-DL-DL</b> |



- |     |   |                      |
|-----|---|----------------------|
| 14  | ○ | <b>71-7379-14-14</b> |
| 60* | ● | <b>71-7379-60-60</b> |
| 81  | ● | <b>71-7379-81-81</b> |
| DL* | ● | <b>71-7379-DL-DL</b> |

\*Wegder Sie sich bei Kauf oder Verkauf der Leuchte, werden die Wandleuchte mit vormontiertem Zubehör geliefert werden soll.

\*Consultare il vostro rivenditore o il negoziante per acquistare il prodotto con i suoi accessori assemblati.

Josep Patsí, 2017

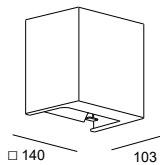
# Prime



Mit der schlichten Geometrie und der leichten Integrierbarkeit in jeden Raum ist die Leuchte als grundlegendes Element bei jedem Einrichtungsprojekt einfach unverzichtbar. Sie zeichnet sich durch hohe Leuchtkraft und Lichtqualität aus, die über Doppelstrahlung abgegeben wird.

È un elemento fondamentale e necessario in qualsiasi progetto di interni, grazie alla sua geometria semplice e facile da integrare in qualsiasi spazio. Si distingue per la qualità e la potenza della luce, con uscita a doppia emissione.

BODY MAT		50000h	3
AL		L80 B20	MacAdam



**LED | K 3000 | CRI 80 | W Total 40 | Real Lm 2007**

BW Weiß Bianco



**Structure**

**Code**

**PHASE CUT**

220-240V

BW

**05-5956-BW-BW**

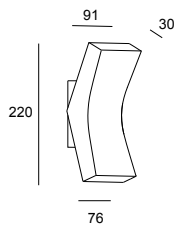
# Bend



Wandleuchte mit geraden, klaren Formen. Die Leuchte zieht sich in der Mitte zusammen und expandiert zu den Enden hin, um die zwei Fenster an den Enden zu betonen. Die Neigung der Fenster betont den Lichtstrahl und verstärkt dessen Wirkung.

Dalle forme lineari e contudenti, questa lampada da parete frontale si adatta al centro e si espande verso i limiti per incrementare la dimensione delle due finestre situate negli estremi. L'inclinazione di queste orienta la diffusione dell'alone luminoso dotandola di una forte personalità.

BODY MAT	DIF MAT		50000h	2
AL	PMMA		L80 B20	MacAdam



LED | K 3000 | CRI 80 | W Total 10 | Real Lm 239

- AH Silber Argento
- M1 Opalweiß Bianco opalino



ON-OFF 100-240V

Structure

Difussor

Code

AH ●

M1 ○

05-4394-AH-M1

---

# Kub

---




---

## **Modulares Licht mit verschiedenen Effekten**

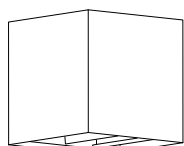
Die schlichte und verspielte Kub verfügt über ein eingebautes Zubehör, mit dem Sie das Licht modulieren können, um in beiden Richtungen der Lichtabgabe vernünftige Lichteffekte zu erzeugen.

## **Luce modulare con molteplici effetti**

Semplice e giocosa, Kub incorpora un accessorio che consente di modulare la luce creando un divertente gioco di effetti nelle due direzioni di emissione della luce, inferiore e superiore.



BODY MAT		50000h	3
AL		L80 B20	MacAdam



□ 100

**LED | K 3000 | CRI 80 | W Total 5.7 | Real Lm 271**



**ON-OFF** 100-240V

- 14 Weiß Bianco
- 60\* Schwarz Nero
- 34 Grau Grigio
- DL\* Gold Oro

**Structure Code**

Structure	Code
14 ○	<b>05-3220-14-14</b>
34 ●	<b>05-3220-34-34</b>
60 ●*	<b>05-3220-60-60</b>
DL ●*	<b>05-3220-DL-DL</b>

\*Fragen Sie unser Verkaufsteam nach den Lieferbedingungen.

\*Consultare i termini e le condizioni di consegna al nostro team commerciale.



---

Josep Patsí, 2019

# Fino

---



---

**Perfekte architektonische Integration**

Eleganz, Technik und Raffinesse bei einem Design, das auf gerade Linien und perfekte Winkel setzt.

**Perfetta integrazione architettonica**

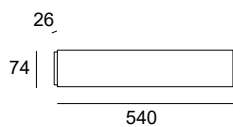
Eleganza, tecnica e sofisticatezza con un design strutturato in linee rette e angoli perfetti.



Doppelte Lichtabgabe.  
Doppia emissione di luce.

**Fino 540mm**

BODY MAT	DIF MAT	50000h	3
AL	PMMA	L80 B20	MacAdam



LED | K 2700 | CRI 80 | W Total 13.2 | Real Lm 452

- 14 Weiß Bianco
- 60\* Schwarz Nero
- DL\* Gold Oro



**Structure Code**

**ON-OFF** 100-240V

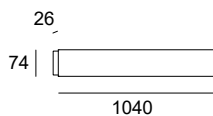
- 14 ○  **05-7573-14-14**
- 60 ●\*  **05-7573-60-60**
- DL ●\*  **05-7573-DL-DL**

**1-10V** 220-240V

- 14 ○  **05-7574-14-14**
- 60 ●\*  **05-7574-60-60**
- DL ●\*  **05-7574-DL-DL**

**Fino 1040mm**

BODY MAT	DIF MAT		50000h	3
AL	PMMA		L80 B20	MacAdam



LED | K 2700 | CRI 80 | W Total 24.6 | Real Lm 905

- 14 Weiß Bianco
- 60\* Schwarz Nero
- DL\* Gold Oro



**Structure Code**

**ON-OFF** 220-240V

- 14 ○  **05-7575-14-14**
- 60 ●\*  **05-7575-60-60**
- DL ●\*  **05-7575-DL-DL**

**1-10V** 220-240V

- 14 ○  **05-7576-14-14**
- 60 ●\*  **05-7576-60-60**
- DL ●\*  **05-7576-DL-DL**

\*Fragen Sie unser Verkaufsteam nach den Lieferbedingungen.

\*Consultare i termini e le condizioni di consegna al nostro team commerciale.

Gemma Bernal, 2017

# Duna





## Warm und zeitlos

Duna ist mit eingebautem Smart-System erhältlich und fügt sich diskret und elegant in den Raum ein. Die beste Wahl, um spezifische Steuerungs- und Konnektivitätsanforderungen auf einfache Weise zu lösen.

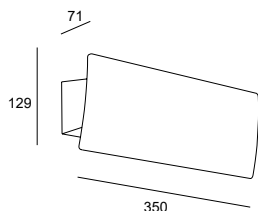
## Calda e senza tempo




Disponibile con sistema Smart integrato, Duna si adatta allo spazio in modo discreto ed elegante, e si configura come una scelta perfetta per offrire una risposta facile a concrete necessità di controllo e connettività.

BODY MAT	DIF MAT		50000h	3
AL	PMMA		L80 B20	MacAdam

- 14 Weiß Bianco
- 60\* Schwarz Nero
- DL\* Gold Oro
- M1 Opalweiß Bianco opalino

LED | K 3000 | CRI 80 | W Total 34 | Real Lm 2339



	Structure	Difussor	Code
<b>ON-OFF</b> 100-240V	14 <input type="radio"/>	M1 <input type="radio"/>	<b>05-5964-14-M1</b>
	60 <input checked="" type="radio"/> *	M1 <input type="radio"/>	<b>05-5964-60-M1</b>
	DL <input checked="" type="radio"/> *	M1 <input type="radio"/>	<b>05-5964-DL-M1</b>
<b>PHASE CUT</b> 220-240V	14 <input type="radio"/>	M1 <input type="radio"/>	<b>05-5965-14-M1</b>
	60 <input checked="" type="radio"/> *	M1 <input type="radio"/>	<b>05-5965-60-M1</b>
	DL <input checked="" type="radio"/> *	M1 <input type="radio"/>	<b>05-5965-DL-M1</b>
<b>Light For Life</b> 100-240V 	14 <input type="radio"/>	M1 <input type="radio"/>	<b>05-A000-14-M1</b>
	60 <input checked="" type="radio"/> *	M1 <input type="radio"/>	<b>05-A000-60-M1</b>
	DL <input checked="" type="radio"/> *	M1 <input type="radio"/>	<b>05-A000-DL-M1</b>
<b>CASAMBI</b> 220-240V 	14 <input type="radio"/>	M1 <input type="radio"/>	<b>05-A001-14-M1</b>
	60 <input checked="" type="radio"/> *	M1 <input type="radio"/>	<b>05-A001-60-M1</b>
	DL <input checked="" type="radio"/> *	M1 <input type="radio"/>	<b>05-A001-DL-M1</b>

\*Fragen Sie unser Verkaufsteam nach den Lieferbedingungen.

\*Consultare i termini e le condizioni di consegna al nostro team commerciale.

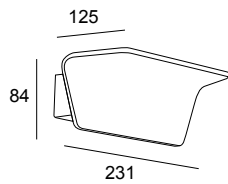
# Neu



**Einfach und funktionell**  
**Semplice e funzionale**

## Neu Rectangular

BODY MAT	50000h	3
AL	L80 B20	MacAdam



**LED | K 3000 | CRI 93 | W Total 29 | Real Lm 2342**

14 Weiß Bianco



**Structure**

**Code**

**ON-OFF** 220-240V

14

**05-A006-14-14**

**PHASE CUT** 220-240V 

14

**05-6069-14-14**

**Smart Compatible-Zub. / Access. Smart Compatibile**

Trailing edge dimmer Casambi

**71-5959-00-00**

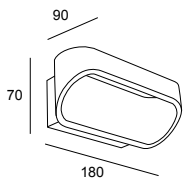
# Oval



Weniger ist mehr.  
Meno in più.

## Oval 180mm

BODY MAT		50000h	3
ST,AL		L80 B20	MacAdam



LED | K 3000 | CRI 90 | W Total 6.1 | Real Lm 340

14 Weiß Bianco



Exterior Screen Interior Screen Code

ON-OFF 100-240V

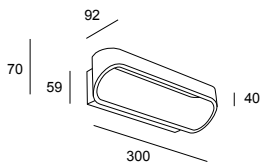
14

14

05-0070-14-14

## Oval 300mm

BODY MAT		50000h	3
AL		L80 B20	MacAdam



LED | K 3000 | CRI 90 | W Total 11.2 | Real Lm 877

14 Weiß Bianco

S2 Aluminium seidenmatt Alluminio satinato



Exterior Screen Interior Screen Code

PHASE CUT 220-240V

14   
S2

14   
14

05-2019-14-14

05-2019-S2-14

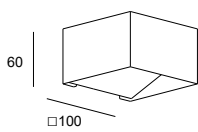
# Jet



Eingebautes Zubehör zur Erzielung eines bestimmten Lichteffekts.  
 Accessorio incluso per un effetto luminoso particolare.

## Jet Rectangular

BODY MAT		50000h	3
AL		L80 B20	MacAdam



LED | K 3000 | CRI 90 | W Total 6.5 | Real Lm 337

14 Weiß Bianco



Structure

Code

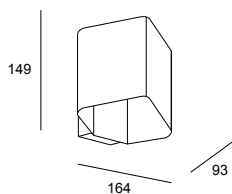
ON-OFF 100-240V

14

05-0071-14-14

## Jet Square

BODY MAT		50000h	3
AL		L80 B20	MacAdam



LED | K 3000 | CRI 90 | W Total 9.7 | Real Lm 457

14 Weiß Bianco



Structure

Code

ON-OFF 100-240V

14

05-3980-14-14



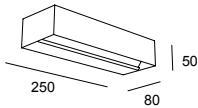
# Lia Led



Elementare Wandleuchte in zwei Größen mit doppelter Lichtabgabe. Applique essenziale in due misure con doppia emissione.

## Lia LED 250mm

BODY MAT	DIF MAT		50000h	3
ST	PC		L80 B20	MacAdam



LED | K 3000 | CRI 80 | W Total 8.8 | Real Lm 544

- 14 Weiß Bianco
- 81 Nickel seidenmatt Nichel satinato



Structure

Code

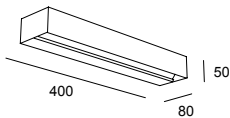
ON-OFF 100-240V

- 14
- 81

**05-2703-14-14**  
**05-2703-81-81**

## Lia LED 400mm

BODY MAT	DIF MAT		50000h	3
ST	PC		L80 B20	MacAdam



LED | K 3000 | CRI 80 | W Total 16.7 | Real Lm 1019

- 14 Weiß Bianco
- 81 Nickel seidenmatt Nichel satinato



Structure

Code

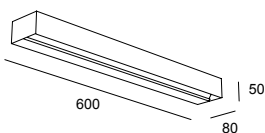
ON-OFF 100-240V

- 14
- 81

**05-2704-14-14**  
**05-2704-81-81**

## Lia LED 600mm

BODY MAT	DIF MAT		50000h	3
ST	PC		L80 B20	MacAdam



LED | K 3000 | CRI 80 | W Total 26.2 | Real Lm 1798

- 14 Weiß Bianco
- 81 Nickel seidenmatt Nichel satinato



Structure

Code

ON-OFF 100-240V



- 14
- 81

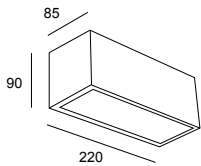
**05-2705-14-14**  
**05-2705-81-81**

# Lia



Elementar und funktionell  
Basica e funzionale

IP	BODY MAT	DIF MAT		
44	AL	GLA		



E27 Max. L 160 mm - Ø 70 mm | W 4 × Max. 15

- 14 Weiß Bianco
- B8 Satiniertes Glas Vetro satinato

Structure      Difussor

Code

14       B8


05-4401-14-B8

Smart Compatible-Zub. / Access. Smart Compatible

E27 RGBW Wi-Fi light bulb Light For Life

71-8219-00-00

# Ges

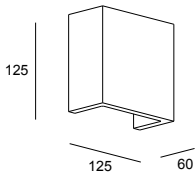


Ges steht für die Perfektion des Kreises in seiner minimalen Ausprägung. Der kreisförmige Lichtschein erzeugt einen flüchtigen und zugleich warmen Effekt.

Ges rappresenta la perfezione del cerchio nella minima espressione. Il fascio di luce circolare le conferisce un effetto volatile e al contempo caldo.

## Ges Rectangular 125mm

BODY MAT		50000h	3
PLSTER		L80 B20	MacAdam



LED | K 3000 | CRI 80 | W Total 5.2 | Real Lm 93

14 Weiß Bianco



Structure

Code

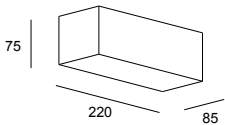
ON-OFF 100-240V

14

05-1798-14-14

## Ges Rectangular 220mm

BODY MAT	
PLSTER	



E14 | W Max. 9

14 Weiß Bianco

Structure

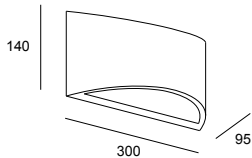
Code

14

05-1793-14-14

## Ges Oval

BODY MAT	
PLSTER	



E14 | W Max. 9

14 Weiß Bianco

Structure

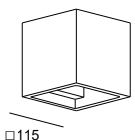
Code

14

05-1796-14-14

## Ges Square

BODY MAT	
PLSTER	



G9 | W Max. 6

14 Weiß Bianco

Structure

Code

14

05-1794-14-14

# Ges Circular



## Die vollkommenheit des kreises

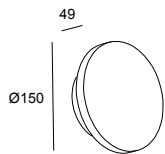
Ges steht für die Perfektion des Kreises in seiner minimalen Ausprägung. Der kreisförmige Lichtschein erzeugt einen flüchtigen und zugleich warmen Effekt.

## La perfezione del cerchio

Ges rappresenta la perfezione del cerchio nella minima espressione. Il ascio di luce circolare le conferisce un effetto volatile e al contempo caldo.

### Ges Round ø150mm

BODY MAT	DIF MAT		50000h	3
ST,PLSTER	ACR		L80 B20	MacAdam



LED | K 3000 | CRI 80 | W Total 4 | Real Lm 386

14 Weiß Bianco



Structure

Code

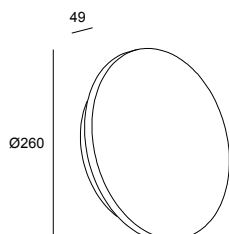
ON-OFF 100-277V

14

05-7641-14-14

### Ges Round ø260mm

BODY MAT	DIF MAT		50000h	3
ST,PLSTER	ACR		L80 B20	MacAdam



LED | K 3000 | CRI 80 | W Total 9.1 | Real Lm 665

14 Weiß Bianco



Structure

Code

ON-OFF 100-240V

14

05-7642-14-14

Francesc Vilaró, 2016

# Invisible

Pendelleuchten p. 140,  
Wandleuchten p. 294, Tischleuchten  
p. 396, Stehleuchten p. 450  
Sospensioni p. 140,  
Lampade da parete p. 294,  
Lampade da tavolo p. 396,  
Piantane p. 450



+ Invisible



## Leichtigkeit der bewegung

Invisible besticht durch Bewegungsfreiheit sowohl der strukturellen Achsen als auch des Kopfteils, sodass der Lichtstrahl ohne Beeinträchtigung des Ambientes dorthin gelenkt werden kann, wo er benötigt wird. In der Version als Wandleuchte ist Invisible die ideale Lösung für Räume die ein ausgerichtetes und kontrolliertes Licht benötigen.

## Leggerezza di movimento

Invisible è sinonimo di libertà di movimento, sia degli assi della sua struttura, sia della testa, che permette di dirigere il fascio di luce dove necessario senza alterare la ricchezza compositiva dell'ambiente. Nella sua versione applique, è una soluzione ideale per gli spazi che necessitano di un punto luce orientato e controllato.





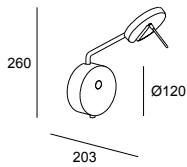
Preisträger des German Design Award 2016.  
Premiata con il German Design Award nel 2016.



Der drehbare Leuchtenkopf ermöglicht das Ausrichten des Lichts.  
La rotazione della testa consente di dirigere la luce.

### Invisible Reader Small

BODY MAT	DIF MAT		50000h	3			
ST.AL	PMMA		L80 B20	MacAdam	360°		DIM



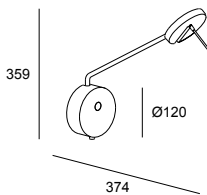
LED | CRI 90 | W Total 10.5

● 05 Schwarz Nero

	K	Real Lm	Structure	Code
<b>TOUCH DIMMING</b>	2700	534	05 ●	<b>05-7382-05-05</b>
100-240V	3000	550	05 ●	<b>05-7380-05-05</b>

### Invisible Reader Large

BODY MAT	DIF MAT		50000h	3			
ST.AL	PMMA		L80 B20	MacAdam	360°		DIM



LED | CRI 90 | W Total 10.5

● 05 Schwarz Nero

	K	Real Lm	Structure	Code
<b>TOUCH DIMMING</b>	2700	534	05 ●	<b>05-7383-05-05</b>
100-240V	3000	550	05 ●	<b>05-7381-05-05</b>



Francesc Vilaró, 2020

Tischleuchten p. 400  
Lampade da tavolo p. 400

# E-lamp



USB-Ladeanschluss für elektronische Geräte.  
Carica di dispositivi elettronici tramite USB.



Wahlweise vergoldete Knöpfe in beiden Ausführungen.  
Opzione pulsanti dorati in entrambe le finiture.

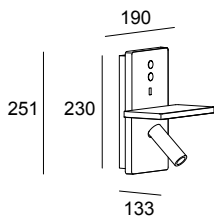
### Multifunktional

Die Kollektion E-lamp zeichnet sich durch ein rationales und schlichtes Design aus, das auf geometrischen Grundformen basiert. Diese Produktfamilie multifunktionaler Leuchten setzt auf Harmonie und Integration im Raum. Sie ist besonders auf Mobiltelefone ausgelegt, weswegen alle Ausführungen einen USB-Anschluss beinhalten. Die Tischlampe verfügt zudem über kabellose Ladetechnologie.

### Multifunzione

E-lamp è una collezione con un design razionale e semplice, basata su forme geometriche di base. Questa famiglia multifunzionale di apparecchi di illuminazione è alla ricerca dell'armonia e della sua integrazione nello spazio. Realizzata pensando al telefono cellulare, include un USB in tutte le sue versioni insieme alla tecnologia Wireless Charging, nell'opzione da tavolo.

BODY MAT		50000h	3				
AL		L80 B20	MacAdam	180°	90°	x2	USB



LED | K 2700 | CRI 80 | W Total 12.3 | Real Lm 452

- 14 Weiß Bianco
- 05 Schwarz Nero
- DO Poliertes Messing Ottone lucido



ON-OFF 220-240V

Structure	Button	Code
05	05	<b>05-7606-05-05</b>
05	DO	<b>05-7606-05-DO</b>
14	14	<b>05-7606-14-14</b>
14	DO	<b>05-7606-14-DO</b>

Francesc Vilaró, 2021

# E-lamp mini



## Design und Funktionalität

Mit ihrem kompakteren Design bereichert E-lamp Mini minimalistische Räume, in denen Technologie und Design in natürlicher Harmonie leben.

## Design e funzionalità

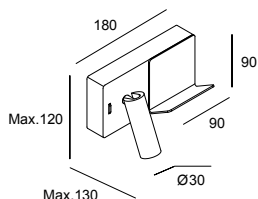
E-lamp Mini, con una misura piuttosto contenuta, dà tutto il risalto a quegli spazi minimalisti in cui la tecnologia e il design convivono naturalmente.



USB-Ladeanschluss für elektronische Geräte.  
Carica di dispositivi elettronici tramite USB.



Verschiedene Installationsmöglichkeiten.  
Varie possibilità di installazione.



BODY MAT AL		50000h L80 B20	3 MacAdam	 180	 90°	 USB	
----------------	--	-------------------	--------------	---------	---------	---------	--

LED | K 2700 | CRI 90 | W Total 3.2 | Real Lm 137



ON-OFF 100-240V

- 14 Weiß Bianco
- 05 Schwarz Nero
- 81 Nickel seidenmatt Nichel satinato
- DN Mattgold Oro opaco
- EU Weiss glänzend Bianco brillante
- EV Schwarz glänzend Nero brillante

Structure	Body	Code
05 ●	81 ●	<b>05-8329-05-81</b>
05 ●	DN ●	<b>05-8329-05-DN</b>
05 ●	EV ●	<b>05-8329-05-EV</b>
14 ○	81 ●	<b>05-8329-14-81</b>
14 ○	DN ●	<b>05-8329-14-DN</b>
14 ○	EU ○	<b>05-8329-14-EU</b>

# Chic



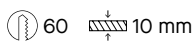
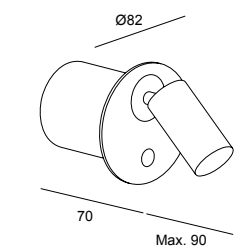


### Qualität im Kleinformat

Sehr kompaktes und technisch ausgefeiltes Leselicht. Dank ihrer Konstruktion und ihres visuellen Komforts erfüllen Chic-Leuchten ihre Funktion ohne Abstriche bei Design und Ästhetik.

### Qualità nell'espressione minima

Applique da lettura di dimensioni molto compatte con un'elevata componente tecnica. Grazie al suo sviluppo e al comfort visivo ottenuto, Chic soddisfa la sua funzionalità senza rinunciare al design e al fattore decorativo.



BODY MAT	DIF MAT		50000h	2			
AL	PMMA		L80 B20	MacAdam	90°	360°	

LED | K 2700 | CRI 90 | W Total 3.9 | Real Lm 200



TOUCH DIMMING 100-240V

- 14 Weiß Bianco
- 05 Schwarz Nero
- 81 Nickel seidenmatt Nichel satinato
- DN Mattgold Oro opaco

#### Structure

#### Code

05		<b>05-8509-05-05</b>
14		<b>05-8509-14-14</b>
81		<b>05-8509-81-81</b>
DN		<b>05-8509-DN-DN</b>



# Hall Slim





### Einstellbares Leselicht

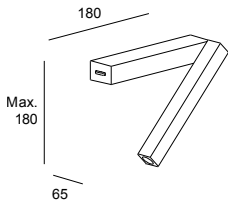
Hall Slim ist eine moderne Kollektion mit einem kompakten und geradlinigen Profil sowie verschiedenen Ausführungen mit und ohne Lampenschirm, die sich dem Design jedes Raumes anpassen kann.

### Luce da lettura orientabile

Hall Slim è una collezione contemporanea dal profilo compatto e rettilineo che si presenta con diverse finiture, con e senza paralume, per adattarsi al design dello spazio in cui si trova.

### Hall Reader

BODY MAT		50000h	3			
AL		L80 B20	MacAdam	355°	90°	



LED | K 2700 | CRI 90 | W Total 3.5 | Real Lm 150

- 14 Weiß Bianco
- 05 Schwarz Nero
- DN Mattgold Oro opaco



#### Structure

#### Code

ON-OFF 100-240V

05	<input checked="" type="radio"/>	<b>05-8510-05-05</b>
14	<input type="radio"/>	<b>05-8510-14-14</b>
DN	<input type="radio"/>	<b>05-8510-DN-DN</b>

Josep Patsí, 2019

# Gamma

Wandleuchten p. 332 - 336,  
Tischleuchte p. 402,  
Stehleuchten p. 452  
Lampade da parete p. 332 - 336,  
Lampade da tavolo p. 402,  
Piantane p. 452



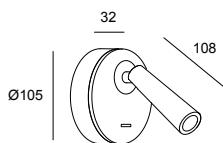
+ Gamma



Möglichkeit der Unter- oder Aufputzinstallation.  
Possibilità di installazione da incasso o in superficie.

### Gamma Round

BODY MAT		50000h	3			
AL		L80 B20	MacAdam	180°	90°	



LED | K 2700 | CRI 90 | W Total 3.5 | Real Lm 137

- 14 Weiß Bianco
- 05 Schwarz Nero
- 81 Nickel seidenmatt Nickel satinato
- DN Mattgold Oro opaco



Structure Code

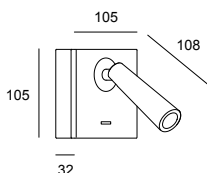
ON-OFF 100-277V

- |    |  |                      |
|----|--|----------------------|
| 05 |  | <b>05-6421-05-05</b> |
| 14 |  | <b>05-6421-14-14</b> |
| 81 |  | <b>05-6421-81-81</b> |
| DN |  | <b>05-6421-DN-DN</b> |

Zwei Installationsmöglichkeiten - Auf- oder Einbau.  
Doppia installazione, incasso e superficie.

### Gamma Square

BODY MAT		50000h	3			
AL		L80 B20	MacAdam	90°	180°	



LED | K 2700 | CRI 90 | W Total 3.5 | Real Lm 137

- 14 Weiß Bianco
- 05 Schwarz Nero
- 81 Nickel seidenmatt Nickel satinato
- DN Mattgold Oro opaco



Structure Code

ON-OFF 100-277V


- |    |  |                      |
|----|--|----------------------|
| 14 |  | <b>05-6420-05-05</b> |
| 05 |  | <b>05-6420-14-14</b> |
| 81 |  | <b>05-6420-81-81</b> |
| DN |  | <b>05-6420-DN-DN</b> |

Zwei Installationsmöglichkeiten - Auf- oder Einbau.  
Doppia installazione, incasso e superficie.

Josep Patsí, 2020

Wandleuchten p. 330 - 336, Tischleuchte p. 402,  
 Stehleuchten p. 452. Lampade da parete p. 330 - 336,  
 Lampade da tavolo p. 402, Piantane p. 452

# Gamma Mini

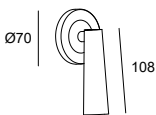


Verstellbarer Lichtpunkt.  
 Punto luce orientabile.

BODY MAT		50000h	3		
AL		L80 B20	MacAdam	180°	90°

- 14 Weiß Bianco
- 05 Schwarz Nero
- 81 Nickel seidenmatt Nichel satinato
- DN Mattgold Oro opaco

LED | K 2700 | CRI 90 | W Total 3.6 | Real Lm 137



ON-OFF 100-240V

Structure

Code

05	●	05-6428-05-05
14	○	05-6428-14-14
81	●	05-6428-81-81
DN	●	05-6428-DN-DN

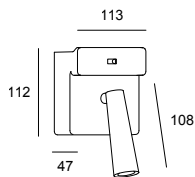
40 3-30 mm

# Gamma USB



USB-Ladeanschluss für elektronische Geräte.  
Carica di dispositivi elettronici tramite USB.

BODY MAT		50000h	3				
AL		L80 B20	MacAdam	180°	90°		USB



LED | K 2700 | CRI 90 | W Total 3.5 | Real Lm 123

- 14 Weiß Bianco
- 05 Schwarz Nero
- 81 Nickel seidenmatt Nichel satinato



Structure

Code

ON-OFF 100-240V

05 ●	05-6424-05-05
14 ○	05-6424-14-14
81 ●	05-6424-81-81




Josep Patsí, 2021

Wandleuchten p. 330 - 336, Tischleuchte p. 402,  
Stehleuchten p. 452. Lampade da parete p. 330 - 336,  
Lampade da tavolo p. 402, Piantane p. 452

# Gamma SR





Modell mit USB-Ladeoption (05-8507).

Modello con opzione di ricarica degli apparecchi tramite USB (05-8507).

### Integration in den Raum

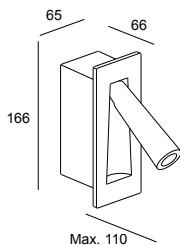
Gamma SR ist die voll eingelassene Variante der Kollektion, bei der die Leselampe nahezu vollständig in der Wand verbaut ist. Sie fügt sich weitgehend in das Kopfteil ein und lässt sich so einfach in den Raum integrieren.

### Integrazione nello spazio

Gamma SR è la versione super recessed della collezione, con il lettore praticamente incassato, fortemente integrato nella testiera per facilitare la sua integrazione nello spazio.

## Gamma SR

BODY MAT		50000h	3			
ST,AL,PLABS		L80 B20	MacAdam	90°	180°	



LED | K 2700 | CRI 90 | W Total 3.2 | Real Lm 137



ON-OFF 100-277V

#### Structure

- 14 Weiß Bianco
- 05 Schwarz Nero
- 81 Nickel seidenmatt Nichel satinato
- DN Mattgold Oro opaco

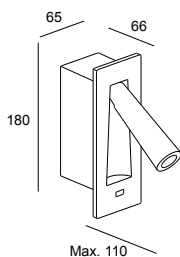
#### Code

- 05 **05-8397-05-05**
- 14 **05-8397-14-14**
- 81 **05-8397-81-81**
- DN **05-8397-DN-DN**

148x60 3-30 mm

## Gamma SR USB

BODY MAT		50000h	3				
AL		L80 B20	MacAdam	90°	180°		USB



LED | K 2700 | CRI 90 | W Total 3.2 | Real Lm 137



ON-OFF 100-240V

#### Structure

- 14 Weiß Bianco
- 05 Schwarz Nero
- 81 Nickel seidenmatt Nichel satinato
- DN Mattgold Oro opaco

#### Code

- 05 **05-8507-05-05**
- 14 **05-8507-14-14**
- 81 **05-8507-81-81**
- DN **05-8507-DN-DN**

150x60 3-30 mm

Josep Patsí, 2021

Wandleuchten p. 330 - 336, Tischleuchte p. 402,  
Stehleuchten p. 452. Lampade da parete p. 330 - 336,  
Lampade da tavolo p. 402, Piantane p. 452

# Gamma Extend



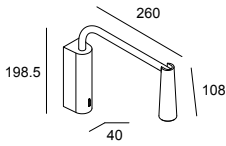


### Eleganz und Präzision

Mit einem präzisionsgeformten Gehäuse und einer perfekten Verarbeitung in allen Varianten bewahrt Gamma Extend das Wesen der Kollektion.

### Eleganza e precisione

Gamma Extend conserva tutta l'essenza della collezione, presentando una silhouette modellata con precisione e con una finitura perfetta in tutte le sue varianti.



BODY MAT		50000h	3			
AL		L80 B20	MacAdam	180°	90°	

LED | K 2700 | CRI 90 | W Total 3.2 | Real Lm 137



ON-OFF 100-277V

- 14 Weiß Bianco
- 05 Schwarz Nero
- 81 Nickel seidenmatt Nichel satinato
- DN Mattgold Oro opaco

#### Structure

#### Code

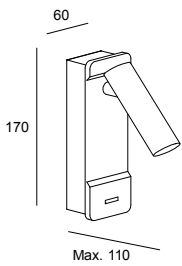
05	<input checked="" type="radio"/>	<b>05-8339-05-05</b>
14	<input type="radio"/>	<b>05-8339-14-14</b>
81	<input type="radio"/>	<b>05-8339-81-81</b>
DN	<input type="radio"/>	<b>05-8339-DN-DN</b>

# Lire



Klassische Leseleuchte mit integriertem Schalter.  
 Classica luce da lettura con pulsante di accensione integrato.

BODY MAT		50000h	3			
AL		L80 B20	MacAdam	355°	0° a 90°	



**LED | K 2700 | CRI 80 | W Total 3.5 | Real Lm 125**

● 81 Nickel seidenmatt Nichel satinato



**Structure**

**Code**

**ON-OFF** 100-277V

81 ●

**05-6024-81-81**

3-35 mm

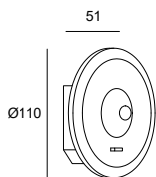
# Radar



Effektivität bei minimalstem Lichtpunkt.  
Efficienza nella minima espressione di punto di luce.



BODY MAT	DIF MAT		50000h	3		
AL	PMMA		L80 B20	MacAdam	360°	



LED | K 3000 | CRI 80 | W Total 4.5 | Real Lm 50

- 14 Weiß Bianco
- 60 Schwarz Nero



Structure

Code

PHASE CUT 220-240V

- 14
- 60

05-6488-14-14  
05-6488-60-60

85 3-30 mm



Josep Patsí, 2020

Deckenleuchten p. 260, Tischleuchten p. 405  
Plafoniere p. 260, Lampade da tavolo p. 405

# Simply



## Effektivität bei der kleinsten Ausführung

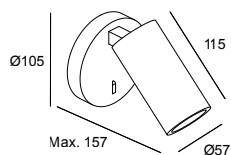
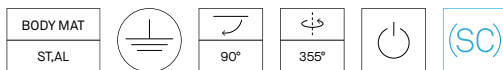
Simply bietet maximale Funktionalität bei unaufdringlichem Design. Diese Baureihe ist auf Zeitlosigkeit ausgelegt und kann Räume unabhängig von deren Stil beleuchten.

## Efficienza nell'espressione minima

Simply offre la massima funzionalità con la minima espressione. Questa collezione è pensata per durare nel tempo e illuminare qualsiasi ambiente, indipendentemente dal suo stile.



Verstellbarer Lichtpunkt.  
Punto luce orientabile.



**GU10 | W Max. 8**

- 14 Weiß Bianco
- 05 Schwarz Nero

**Structure**

**Code**

- 05 ●
- 14 ○

**05-7982-05-05**  
**05-7982-14-14**

**inklusive / Incluso**

Wabenraster  
Pannello a nido d'ape

**Smart Compatible-Zub. / Access. Smart Compatibile**

GU10 TW Wi-Fi light bulb Light For Life

**71-8220-00-00**

# Stylus



Raffinesse und Harmonie  
Leggerezza e armonia

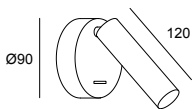


## Stylus Switch

BODY MAT AL	DIF MAT PC		50000h L80 B20	3 MacAdam	 0° a 90°	 355°	
----------------	---------------	--	-------------------	--------------	--------------	----------	--

LED | K 3000 | CRI 90 | W Total 4.5 | Real Lm 276

- 14 Weiß Bianco
- 05 Schwarz Nero



ON-OFF 100-240V

Structure

Code

- 05 ●
- 14 ○

05-6193-05-05  
05-6193-14-14

# Pipe



## Stil und Charakter Stile e carattere



05-23



14-05



DL-DL\*

Standardkombinationen.  
 Combinazioni Standard.



05-05



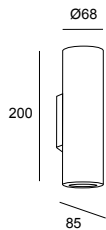
14-14



DL-DL\*

Möglichkeit anderer Kombinationen durch Ringe nicht enthalten.  
 Possibilità di altre combinazioni con cerchi non incluse.

Standardmodell in der Ausführung 14-05 in  
 Kombination mit weißem Ring nicht enthalten.  
 Modello standard con finitura 14-05 combinato  
 con cerchio bianco non incluso.



GU10 x2 | W 2 × Max. 8

- 14 Weiß Bianco
- 05\* Schwarz Nero
- DL\* Gold Oro

Structure	Ring	Code
14 ○	05 ●	05-2759-14-05
05 ●*	05 ●*	05-2759-05-05
DL ●*	DL ●*	05-2759-DL-DL

### nicht inklusive / Non incluso

Ring Gold Anello dorato	71-0073-DL-DL*
Ring Schwarz Anello nero	71-0073-05-05
Ring Weiß Anello bianco	71-0073-14-14

### Smart Compatible-Zub. / Access. Smart Compatible

GU10 TW Wi-Fi light bulb Light For Life	71-8220-00-00
---	---------------

\*Fragen Sie unser Verkaufsteam nach den Lieferbedingungen.

\*Consultare i termini e le condizioni di consegna al nostro team commerciale.

Alex &amp; Manel Llusca, 2015

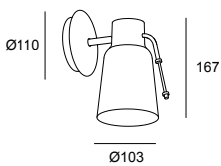
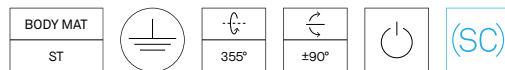
Tischleuchten p. 399, Stehleuchten p. 454  
Lampade da tavolo p. 399, Piantane p. 454

# Funk



Die eigenständige Persönlichkeit und das organische Design von Funk wird durch das originelle Textilgeflecht des Stiels harmonisch ergänzt.

Dotato di una personalità propria, Funk ha un design organico, completato da un dettaglio tessile intrecciato che ricopre lo stelo.



E27 | W Max. 15

● 23 Gold Oro  
● CI Braun Marrone

Structure	Interior Screen
CI ●	23 ●

Code

05-4755-CI-23

Smart Compatible-Zub. / Access. Smart Compatibile

E27 RGBW Wi-Fi light bulb Light For Life

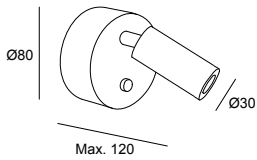
71-8219-00-00

# Ivy



Verstellbarer Lichtpunkt.  
Punto luce orientabile.

BODY MAT		50000h	3			
ST		L80 B20	MacAdam	0° a 90°	355°	



LED | K 3000 | CRI 80 | W Total 3.5 | Real Lm 112

● 81 Nickel seidenmatt Nichel satinato



Structure

Code

ON-OFF 100-240V

81 ●

05-2706-81-81



---

# Bed

---



---

## **Verstellbarer Flexarm**

Mit rundem, rechteckigen oder versenktem Gehäuse ist Bed in verschiedenen Ausführungen erhältlich und passt sich so mit der gleichen Leichtigkeit wie sein verstellbarer Flexarm an jede Projektanforderung an.

---

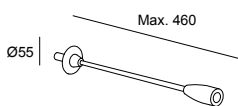
## **Lampada da tavolo orientabile**

Con cassa rotonda, rettangolare o incassata, Bed si presenta con diverse finiture per adattarsi a ogni progetto con la stessa elasticità del suo apparecchi da tavolo orientabile.



### Bed Lineal

BODY MAT		50000h	3
AL		L80 B20	MacAdam



LED | K 3000 | CRI 90 | W Total 3.5 | Real Lm 115

● 81 Nickel seidenmatt Nichel satinato



Structure

Code

ON-OFF 100-240V

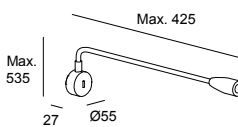
81 ●

05-8402-81-81

11 3-25 mm

### Bed Round

BODY MAT		50000h	3	
AL		L80 B20	MacAdam	



LED | K 3000 | CRI 90 | W Total 3.5 | Real Lm 115

● 05 Schwarz Nero  
● 34 Grau Grigio  
● 81 Nickel seidenmatt Nichel satinato



Structure

Code

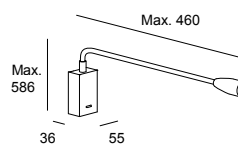
ON-OFF 100-277V

05 ●  
34 ●  
81 ●

05-2830-05-05  
05-2830-34-34  
05-2830-81-81

### Bed Rectangular

BODY MAT		50000h	3	
AL		L80 B20	MacAdam	



LED | K 3000 | CRI 90 | W Total 3.5 | Real Lm 115

● 05 Schwarz Nero  
● 34 Grau Grigio  
● 81 Nickel seidenmatt Nichel satinato



Structure

Code

ON-OFF 100-277V

05 ●  
34 ●  
81 ●

05-2831-05-05  
05-2831-34-34  
05-2831-81-81

Josep Patsí, 2019

# Link

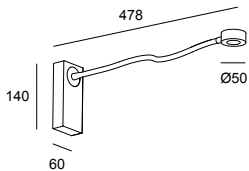


Das gleiche Modell mit zwei Installationsoptionen.  
Uno stesso modello con due opzioni di installazione.

Touch-Dimm-Option am Leuchtenkopf.  
Opzione Touch dimmerabile sulla testa.

## Link Surface

BODY MAT		50000h	3				
AL		L80 B20	MacAdam	±180°	±180°		DIM



LED | K 2700 | CRI 80 | W Total 4 | Real Lm 121

- 14 Weiß Bianco
- 05 Schwarz Nero



Structure

Code

TOUCH DIMMING 100-240V

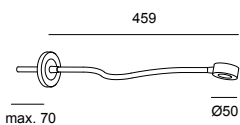
- 05 ●
- 14 ○

**05-7366-05-05**  
**05-7366-14-14**

Zwei Installationsmöglichkeiten - Auf- oder Einbau.  
Doppia installazione, incasso e superficie.

## Link Recessed

BODY MAT		50000h	3				
AL		L80 B20	MacAdam	±180°	±180°		DIM



LED | K 2700 | CRI 80 | W Total 4 | Real Lm 121

- 14 Weiß Bianco
- 05 Schwarz Nero



Structure

Code

TOUCH DIMMING 100-240V

- 05 ●
- 14 ○

**05-7367-05-05**  
**05-7367-14-14**

44 3-30 mm

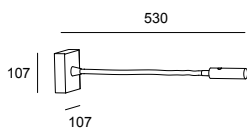
# Tip



Maximaler Komfort und Effizienz in dieser klassischen Flexarm-Wandleuchte mit zeitlosem Design.  
 Massimo comfort ed efficienza in una classica applique da tavolo dal design intramontabile.



BODY MAT		50000h	3			
AL		L80 B20	MacAdam	±180°	±180°	



**LED | K 3000 | CRI 80 | W Total 4.2 | Real Lm 175**

- 81 Nickel seidenmatt Nichel satinato
- DN Mattgold Oro opaco



**Structure**

**Code**

**ON-OFF** 100-240V

- DN
- 81

**05-5296-81-81**  
**05-5296-DN-DN**

Zwei Installationsmöglichkeiten - Auf- oder Einbau.  
 Doppia installazione, incasso e superficie.

# Hall Slim Screen



## **Einstellbares leselicht**

Hall Slim ist eine moderne Kollektion mit einem kompakten und geradlinigen Profil sowie verschiedenen Ausführungen mit und ohne Lampenschirm, die sich dem Design jedes Raumes anpassen kann.

## **Luce da lettura orientabile**

Hall Slim è una collezione contemporanea dal profilo compatto e rettilineo che si presenta con diverse finiture, con e senza paralume, per adattarsi al design dello spazio in cui si trova.

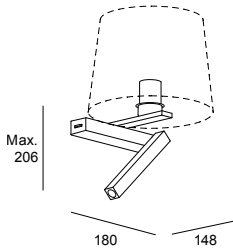


Einstellbares Leselicht.  
Luce da lettura orientabile.

Lampenschirme in verschiedenen Farben verfügbar.  
Diversi colori di paralume disponibili.

### Hall Reader with Screen Right

BODY MAT		50000h	3				
AL		L80 B20	MacAdam	355°	90°		



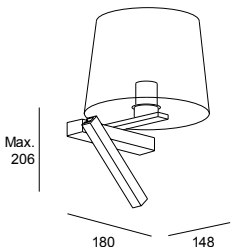
LED+E27 | K 2700 | CRI 90 | Real Lm 150

- 14 Weiß Bianco
- 05 Schwarz Nero
- DN Mattgold Oro opaco

		W Total	Structure	Code
<b>ON-OFF</b> 100-240V	LED	2.2	05 ●	<b>05-8511-05-82</b>
	E27	15		
	LED	2.2	14 ○	<b>05-8511-14-82</b>
	E27	15		
	LED	2.2	DN ●	<b>05-8511-DN-82</b>
	E27	15		

### Hall Reader with Screen Left

BODY MAT		50000h	3				
AL		L80 B20	MacAdam	90°	355°		



LED+E27 | K 2700 | CRI 90 | Real Lm 150

- 14 Weiß Bianco
- 05 Schwarz Nero
- DN Mattgold Oro opaco

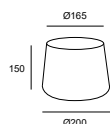
		W Total	Structure	Code
<b>ON-OFF</b> 100-240V	LED	2.2	05 ●	<b>05-8512-05-82</b>
	E27	15		
	LED	2.2	14 ○	<b>05-8512-14-82</b>
	E27	15		
	LED	2.2	DN ●	<b>05-8512-DN-82</b>
	E27	15		

### Smart Compatible-Zub. Access. Smart Compatibile

E27 RGBW Wi-Fi light bulb Light For Life

**71-8219-00-00**

### Zubehör nicht inklusive und erforderlich Accessori comuni non inclusi e necessari



- 14 ○
- BY ●

**71-8510-14-M1**  
**71-8510-BY-M1**

Alex & Manel Lluscà, 2020

# Screen



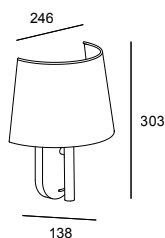


Mit oder ohne USB-Ladeanschluss für elektronische Geräte.  
 Opzione con o senza USB per ricarica di dispositivi elettronici.



### Screen

BODY MAT AL	DIF MAT TEX		50000h L80 B20	3 MacAdam	 355°	 90°	
----------------	----------------	--	-------------------	--------------	----------	---------	--



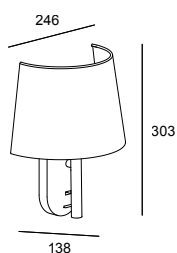
LED+E27 | K 2700 | CRI 80 | Real Lm 106

- 81 Nickel seidenmatt Nichel satinato
- EL Perforierter, weißer Stoff  
Tela traforata bianca

	W Total	Structure	Difussor	Code
ON-OFF 100-277V LED E27	2.2 15	81 <input type="radio"/>	EL <input type="radio"/>	05-7976-81-EL

### Screen USB

BODY MAT AL	DIF MAT TEX		50000h L80 B20	3 MacAdam	 355°	 90°		 USB
----------------	----------------	--	-------------------	--------------	----------	---------	--	---------



LED+E27 | K 2700 | CRI 80 | Real Lm 106

- 81 Nickel seidenmatt Nichel satinato
- EL Perforierter, weißer Stoff  
Tela traforata bianca

	W Total	Structure	Difussor	Code
ON-OFF 100-240V LED E27	2.2 15	81 <input type="radio"/>	EL <input type="radio"/>	05-7975-81-EL

# Clip





Das LED-Leselicht ermöglicht eine weite Rotation für mehr Komfort.

Il lettore LED consente una rotazione molto ampia per un maggiore comfort.

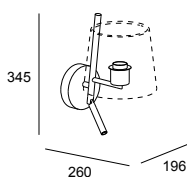
### Stil und Reinheit

Clip kombiniert Stil und Komfort und ist als Wand-, Tisch- und Stehleuchtenversion erhältlich. Diese Wandleuchte überzeugt mit weißem oder schwarzem Lampenschirm und hat eine eigenständige Persönlichkeit, die sich auch in der Kontinuität ihres Profils und dem in der Gesamtstruktur verborgenen Spezial-Kugelgelenk widerspiegelt.

### Stile e purezza

Lo stile e il comfort si trovano in Clip che si presenta con versioni applique, da tavolo e piantana. Con possibilità di paralume bianco o nero, l'applique ha una propria personalità grazie alla continuità strategica del suo profilo e uno speciale snodo invisibile, che si integra nella sua struttura.

BODY MAT ST		50000h L80 B20	3 MacAdam				
----------------	--	-------------------	--------------	--	--	--	--



LED+E27 | K 2700 | CRI 90 | Real Lm 53

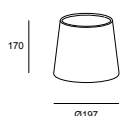
● 05 Schwarz Nero

	W Total	Structure	Code
ON-OFF 100-277V LED E27	2.2 15	05 ●	05-8540-05-82

### Smart Compatible-Zub. / Access. Smart Compatible

E27 RGBW Wi-Fi light bulb Light For Life **71-8219-00-00**

### Zubehör nicht inklusive und erforderlich / Accessori non inclusi e necessari



14 ○

PAN-232-14

05 ●

PAN-232-05

Nahrang Studio, 2022

Tischleuchten p. 418,  
 Stehleuchten p. 464  
 Lampade da tavolo p. 418,  
 Piantane p. 464



+ Metrica

# Metrica



## Ein Klassiker mit multiplen Funktionen

Die Vielseitigkeit einer Wandleuchte bringt ein hohes Maß an Wertigkeit mit sich. Metrica kann mit oder ohne Leselicht erworben werden. Sie ist in den Varianten Standard oder Flexo erhältlich.

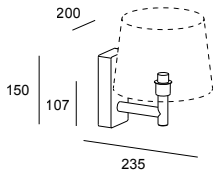
## Un classico dalle molteplici opzioni

La versatilità in un'applicazione con paralume è molto apprezzata. Metrica è disponibile con o senza punto luce da lettura e con la possibilità di scegliere tra standard e orientabile.



### Metrica Shade

BODY MAT	DIF MAT			
ST,AL	TEX			



**E27 | W Total Max. 15**

- 05 Schwarz Nero
- 81 Nickel seidenmatt Nickel satinato

**Structure**

**Code**

- 05 ●
- 81 ●

**05-8399-05-82**  
**05-8399-81-82**

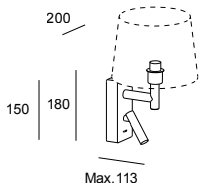
**Smart Compatible-Zub. / Access. Smart Compatibile**

E27 RGBW Wi-Fi light bulb Light For Life

**71-8219-00-00**

### Metrica Shade Reader

BODY MAT	DIF MAT		50000h	3			
ST,AL	TEX		L80 B20	MacAdam			



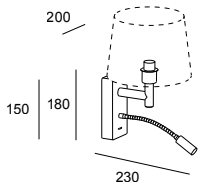
**LED+E27 | K 2700 | CRI 90 | Real Lm 137**

- 05 Schwarz Nero
- 81 Nickel seidenmatt Nickel satinato

		W Total	Structure	Code
<b>ON-OFF</b> 100-277V	LED	2.1	05 ●	<b>05-8400-05-82</b>
	E27	15		
	LED	2.1	81 ●	<b>05-8400-81-82</b>
	E27	15		

### Metrica Extended

BODY MAT	DIF MAT		50000h	3			
ST,AL	TEX		L80 B20	MacAdam			

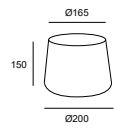


**LED+E27 | K 2700 | CRI 90 | Real Lm 137**

- 05 Schwarz Nero
- 81 Nickel seidenmatt Nickel satinato

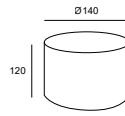
		W Total	Structure	Code
<b>ON-OFF</b> 100-277V	LED	2.1	05 ●	<b>05-8401-05-82</b>
	E27	15		
	LED	2.1	81 ●	<b>05-8401-81-82</b>
	E27	15		

**Zubehör nicht inklusive und erforderlich**  
**Accessori comuni non inclusi e necessari**



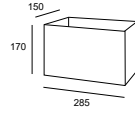
- 05 ●
- 14 ○
- BY ●

**PAN-157-05**  
**PAN-157-14**  
**PAN-157-BY**



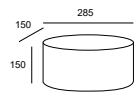
- 14 ○
- BY ●

**PAN-175-14**  
**PAN-175-BY**



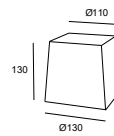
- 14 ○
- BY ●

**PAN-176-14**  
**PAN-176-BY**



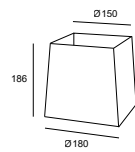
- 14 ○
- BY ●

**PAN-177-14**  
**PAN-177-BY**



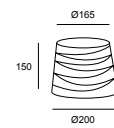
- 14 ○
- BY ●

**PAN-178-14**  
**PAN-178-BY**



- 14 ○
- BY ●

**PAN-179-14**  
**PAN-179-BY**



- 05 ●
- 14 ○

**PAN-219-05**  
**PAN-219-14**



---

<b>Big</b>	P.390	<b>H</b>	P.392	<b>Ilargi</b>	P.384	<b>Levels</b>	P.378
------------	-------	----------	-------	---------------	-------	---------------	-------

(N)

---

<b>Tubs</b>	P.386	<b>Woody</b>	P.394
-------------	-------	--------------	-------

---

#### Tischleuchte mit Flexarm

Lampada da tavolo con braccio flessibile

---

<b>E-lamp</b>	P.400	<b>Elva</b>	P.403	<b>Funk</b>	P.399	<b>Gamma</b>	P.402
---------------	-------	-------------	-------	-------------	-------	--------------	-------

---

<b>Invisible</b>	P.396	<b>Nude</b>	P.406	<b>Organic</b>	P.398	<b>Queen</b>	P.404
------------------	-------	-------------	-------	----------------	-------	--------------	-------

(E)

(E)

---

<b>Simply</b>	P.405
---------------	-------

(E)

---

#### Tischleuchte mit Lampenschirm

Lampada da tavolo con paralume

---

<b>Clip</b>	P.416	<b>Hall</b>	P.414	<b>Metrica</b>	P.418	<b>Premium</b>	P.412
-------------	-------	-------------	-------	----------------	-------	----------------	-------

(E)

(E)

---

#### Mobile Tischleuchten

Lampes à poser portables

---


<b>Cocktail</b>	P.420	<b>Portobello</b>	P.426
-----------------	-------	-------------------	-------

(N)

# Tischleuchten

# Lampade

# da tavolo



Nahrang Studio, 2023

# Levels

Pendelleuchten p. 088,  
Deckenleuchten p. 238,  
Stehleuchten p. 434  
Sospensioni p. 088,  
Plafoniere p. 238,  
Piantane p. 434



+ Levels



## Natürliche Koexistenz mit der Umwelt

Jeder Raum erfordert eine spezifische Sprache, die von der Persönlichkeit des Ambientes geprägt wird. Die verschiedenen Formen und Opazitäten der Tischlampenschirme der Levels-Kollektion koexistieren auf natürliche Weise mit ihrer Umgebung und integrieren sich dank der Transparenz des mundgeblasenen Glases sowohl in Bezug auf die Verarbeitung als auch auf die Lichtwirkung.

## Convivenza naturale con l'ambiente

Ogni spazio richiede un linguaggio concreto, segnato dalla personalità dell'ambiente. Le diverse forme e opacità del paralume individuale di Levels da tavolo cercano una convivenza naturale con l'ambiente circostante, integrandosi sia a livello di finitura che di effetto luce grazie alla trasparenza del vetro soffiato a mano.





Glas mit einer Opazität von 30 % im kleinen Diffusor, 50 % im mittleren Diffusor und 70 % im großen Diffusor.  
Alle Modelle sind in den Farben Grün, Fumé oder Bernstein erhältlich.

Vetri con opacità del 30% nel diffusore piccolo, del 50% nel medio e del 70% nel diffusore grande.  
Tutti i modelli sono disponibili nelle finiture verde, fumé o ambra.

Möglichkeit zur Änderung der Farbtemperatur.

(2700K, 3000K oder 4000K)

Possibilità di modificare la temperatura del colore.

(2700K, 3000K o 4000K)



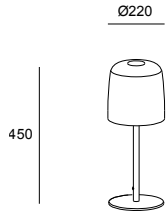






## Levels 1 Body Ø220mm

NEW	BODY MAT ST	DIF MAT GLA		50000h L80 B20	3 MacAdam	SWITCH CCT SW 2700-3000-4000	
-----	----------------	----------------	--	-------------------	--------------	---------------------------------	--



- 05 Schwarz Nero
- 08 Grün Verde
- 12 Rauchgrau Fumé
- 15 Bernsteinfarben Ambra

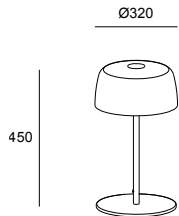
LED | K SW 2700-3000-4000 | CRI 90 | W Total 14.7 | Real Lm 971 | K SW 2700-3000-4000

	Structure	Difussor	Code
<b>3 STEPS DIMMING</b> 100-240V	05 ●	08 ●	<b>10-A002-05-08</b>
	05 ●	12 ●	<b>10-A002-05-12</b>
	05 ●	15 ●	<b>10-A002-05-15</b>

Lumenangabe bezogen auf Lichtfarbe 3000K.  
Il flusso indicato corrisponde alla temperatura centrale (3000 K).

## Levels 1 Body Ø320mm

NEW	BODY MAT ST	DIF MAT GLA		50000h L80 B20	3 MacAdam	SWITCH CCT SW 2700-3000-4000	
-----	----------------	----------------	--	-------------------	--------------	---------------------------------	--



- 05 Schwarz Nero
- 08 Grün Verde
- 12 Rauchgrau Fumé
- 15 Bernsteinfarben Ambra

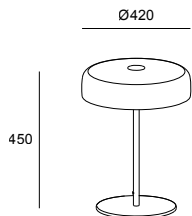
LED | K SW 2700-3000-4000 | CRI 90 | W Total 14.7 | Real Lm 971 | K SW 2700-3000-4000

	Structure	Difussor	Code
<b>3 STEPS DIMMING</b> 100-240V	05 ●	08 ●	<b>10-A003-05-08</b>
	05 ●	12 ●	<b>10-A003-05-12</b>
	05 ●	15 ●	<b>10-A003-05-15</b>

Lumenangabe bezogen auf Lichtfarbe 3000K.  
Il flusso indicato corrisponde alla temperatura centrale (3000 K).

## Levels 1 Body Ø420mm

NEW	BODY MAT ST	DIF MAT GLA		50000h L80 B20	3 MacAdam	SWITCH CCT SW 2700-3000-4000	
-----	----------------	----------------	--	-------------------	--------------	---------------------------------	--



- 05 Schwarz Nero
- 08 Grün Verde
- 12 Rauchgrau Fumé
- 15 Bernsteinfarben Ambra

LED | K SW 2700-3000-4000 | CRI 90 | W Total 14.7 | Real Lm 971 | K SW 2700-3000-4000

	Structure	Difussor	Code
<b>3 STEPS DIMMING</b> 100-240V	05 ●	08 ●	<b>10-A004-05-08</b>
	05 ●	12 ●	<b>10-A004-05-12</b>
	05 ●	15 ●	<b>10-A004-05-15</b>

Lumenangabe bezogen auf Lichtfarbe 3000K.  
Il flusso indicato corrisponde alla temperatura centrale (3000 K).

Die abgebildeten Farben sind aufgrund von leichten Abweichungen bei Material, Umsetzung, Beleuchtung und Druck nicht exakt und geben die Farbtöne möglicherweise nicht getreu wieder.

I colori mostrati sono approssimativi, e non riflettono precisamente le tonalità in ragione di possibili variazioni nei vari tipi di materiale e di finiture, oltre a fattori di illuminazione e di stampa.



+ Ilargi

# Ilargi



## Wärme in zeitlosem design

Ilargi von den baskischen Designern Iratzoki und Lizaso ist die perfekte Kombination aus Wärme und zeitlosem, funktionellem Design. Das mundgeblasene Glas hat eine sehr elegante Ausstrahlung, die mit massivem Hartholz kombiniert wird. Das Licht ist sanft und angenehm und eignet sich hervorragend zur Erzeugung einer ansprechenden und natürlichen Atmosphäre im Wohnbereich oder in öffentlichen Räumen.

## Il calore di un design senza tempo

Ilargi, ideato dai designer baschi Iratzoki e Lizaso, è una perfetta combinazione di calore e design funzionale senza tempo. Il suo vetro soffiato artigianale ha una presenza molto elegante, che si combina alla perfezione con un nobile legno massello. La sua luce è delicata e piacevole, perfetta per un uso residenziale o per spazi pubblici, con la creazione di ambienti confortevoli e naturali.

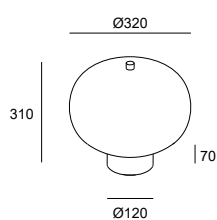


Zwei Größen, 23 und 39 cm.  
Due misure, 23 e 39 cm.

Ausführung in Massivholz, naturbelassen oder schwarz.  
Finiture in legno massello, naturale e nero.

### l largi Ø320

BODY MAT WOOD	DIF MAT GLA		50000h L80 B20	3 MacAdam		
------------------	----------------	--	-------------------	--------------	--	--



LED | K 2700 | CRI 90 | W Total 16.4 | Real Lm 1054

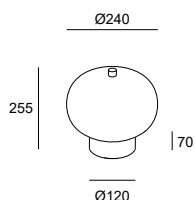
- 92 Dunkle Esche Cenere scuro
- 93 Helle Esche Cenere chiaro
- F9 Sandgestrahlt Sabbiato



	Structure	Difussor	Code
<b>TOUCH DIMMING</b> 100-240V	92 ●	F9 ○	<b>10-6011-92-F9</b>
	93 ●	F9 ○	<b>10-6011-93-F9</b>

### l largi Ø230

BODY MAT WOOD	DIF MAT GLA		50000h L80 B20	3 MacAdam		
------------------	----------------	--	-------------------	--------------	--	--



LED | K 2700 | CRI 90 | W Total 10.5 | Real Lm 641

- 92 Dunkle Esche Cenere scuro
- 93 Helle Esche Cenere chiaro
- F9 Sandgestrahlt Sabbiato



	Structure	Difussor	Code
<b>TOUCH DIMMING</b> 100-240V	92 ●	F9 ○	<b>10-6010-92-F9</b>
	93 ●	F9 ○	<b>10-6010-93-F9</b>

Nahrang Studio, 2020

# Tubs

Pendelleuchten p. 116,  
Wandleuchten p. 276,  
Stehleuchten p. 446  
Sospensioni p. 116,  
Lampade da parete p. 276,  
Piantane p. 446



+ Tubs



## Präsenz und Dynamik

Tubs ist eine Tischleuchte mit einer linearen Lichtquelle und viel Bewegungsfreiheit, weswegen sie dem Raum mit ihrer Dynamik Charakter verleiht. Die raffinierte und elegante Leuchte mit schwarzem Marmorfuß lässt sich per Berührungsschalter dimmen und den jeweiligen Beleuchtungsanforderungen anpassen.

## Presenza e dinamismo

Tubs è un apparecchio da tavolo con una fonte di luce in forma lineare che ha un'ampia capacità di movimento, offre un grande dinamismo al pezzo e conferisce carattere allo spazio che abita. Sofisticato ed elegante, con una base in marmo nero, può essere regolato tramite touch dimming, adattandosi alle esigenze luminose di ogni momento.



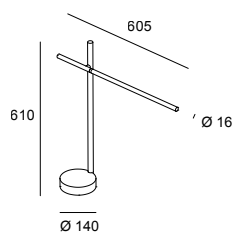






Marmorfuß.  
Base in marmo.

BODY MAT	DIF MAT		50000h	3					
ST,AL,MAR	PC		L80 B20	MacAdam	360°	90°	360°		



LED | K 3000 | CRI 90 | W Total 13.3 | Real Lm 403

- 05 Schwarz Nero
- M1 Opalweiß Bianco opalino



Structure

Difussor

Code

TOUCH DIMMING 100-240V

05 ●

M1 ○

10-8102-05-M1



Llahona, 2021

# Big





Ein Farbtemperatur-Switch ist eingebaut.  
 Dispone di uno switch integrato.



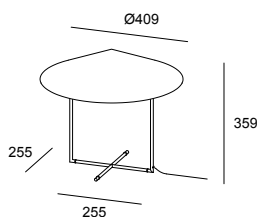
### Fülle und Schlichtheit

Llahona besticht durch Volumen und ein schlichtes, kohärentes Design in einer Leuchte, die das Ambiente mit ihrer Qualität und ihrem Lichteffekt merklich bereichert. Mit ihrem integrierten Switch lässt sich die Farbtemperatur an den Raum anpassen.

### Volume e semplicità

Llahona punta sul volume e la semplicità di un design coerente in questo pezzo che assume un meritato protagonismo negli ambienti grazie alla qualità e all'effetto della luce che emette. Ha uno switch integrato per adattare la temperatura del colore allo spazio.

BODY MAT	DIF MAT		50000h	3	SWITCH CCT		
ST	PMMA		L80 B20	MacAdam	SW 2700-3000-4000		DIM



● 05 Schwarz Nero

**LED | K SW 2700-3000-4000 | CRI 90 | W Total 13.2 | Real Lm 644 | K SW 2700-3000-4000**



**Structure**

**Code**

**3 STEPS DIMMING** 100-240V

05 ●

**10-8430-05-05**

Lumenangabe bezogen auf Lichtfarbe 3000K.

Il flusso indicato corrisponde alla temperatura centrale (3000 K).

Benedito Design, 2021

Wandleuchten p. 282,  
Stehleuchten p. 444  
Lampade da parete p. 282,  
Piantane p. 444



+ H

# H





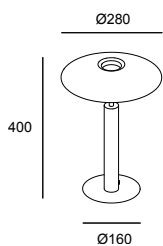
### Angeborene Eleganz

Die Leuchtenkollektion H ist eine zeitgenössische Neuinterpretation der klassischen Tischlampe mit konusförmigem Schirm. Die Kollektion bietet vielseitige Möglichkeiten zur dezenten Beleuchtung verschiedener Räume und verleiht diesen eine repräsentative Wertigkeit.

### Innata eleganza

La collezione di lampade H nasce come la reinterpretazione contemporanea della classica lampada da tavolo con paralume conico. La versatilità di questa collezione permette di illuminare con delicatezza diversi spazi, utilizzando pezzi di grande valore rappresentativo.

BODY MAT	DIF MAT		50000h	3	
ST	ACR		L80 B20	MacAdam	



LED | K 2700 | CRI 90 | W Total 16.3 | Real Lm 570

- 05 Schwarz Nero
- DN Mattgold Oro opaco



Structure

Code

ON-OFF 220-240V




- 05 ●
- DN ●

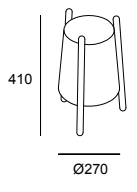
10-7742-05-05  
10-7742-DN-DN

# Woody



Holzstruktur und Textilkorpus.  
Struttura in legno e corpo tessile.

BODY MAT	DIF MAT			
WOOD	TEX			



**E27 | W** Max. 15

○ 14 Weiß Bianco

**Structure**

**Code**

14 ○

**10-8106-14-14**

**Smart Compatible-Zub. / Access. Smart Compatibile**

E27 RGBW Wi-Fi light bulb Light For Life

**71-8219-00-00**



Francesc Vilaró, 2016

# Invisible

Pendelleuchten p. 140,  
Wandleuchten p. 294, p. 320,  
Stehleuchten p. 450  
Sospensioni p. 140,  
Lampade da parete p. 294, p. 320,  
Piantane p. 450



+ Invisible



Preisträger des German Design Award 2016.  
Premiata con il German Design Award nel 2016.







Der drehbare Leuchtenkopf ermöglicht das Ausrichten des Lichts.  
La rotazione della testa consente di dirigere la luce.

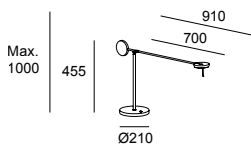
### Leichtigkeit der Bewegung

Invisible besticht durch Bewegungsfreiheit sowohl der strukturellen Achsen als auch des Kopfteils, sodass der Lichtstrahl ohne Beeinträchtigung des Ambientes dorthin gelenkt werden kann, wo er benötigt wird.

### Leggerezza di movimento

Invisible è sinonimo di libertà di movimento, sia degli assi della sua struttura, sia della testa, che permette di dirigere il fascio di luce dove necessario senza alterare la ricchezza compositiva dell'ambiente.

BODY MAT ST.AL	DIF MAT PMMA		50000h L80 B20	3 MacAdam	 ±90°	 355°	 355°	
-------------------	-----------------	--	-------------------	--------------	----------	----------	----------	--



LED | CRI 90 | W Total 10.5

● 05 Schwarz Nero

	K	Real Lm	Structure	Code
<b>TOUCH DIMMING</b> 100-240V	2700 3000	534 550	05 ● 05 ●	<b>10-7385-05-05</b> <b>10-5693-05-05</b>

Alex &amp; Manel Llusca, 2019

Wandleuchten p. 308,  
Stehleuchten p. 453  
Lampade da parete p. 308,  
Piantane p. 453



+ Organic

# Organic

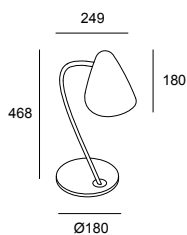
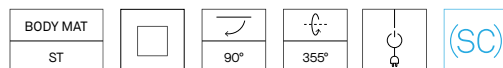


## Organische inspiration

Die Inspiration für diese Leuchte waren die organischen Formen von Blumen und Blättern. Ihr sanftes und harmonisches Profil fügt sich auf natürliche Weise in den Raum ein. Der leicht geschwungene Schirm mit dezent goldenem Inneren verleiht dem Ganzen Raffinesse.

## Ispirazione organica

Ispirato alle forme organiche di fiori e foglie, questo apparecchio nasce con un profilo morbido ed armonioso che si fonde naturalmente con lo spazio. Il suo paralume, leggermente curvo e con un sottile interno dorato, aggiunge delicatezza al suo insieme.



E27 Max. L 120 mm - Ø 80 mm | W Max. 15

● 05 Schwarz Nero

### Structure

### Code

05 ●

10-7582-05-05

### Smart Compatible-Zub. / Access. Smart Compatibile

E27 RGBW Wi-Fi light bulb Light For Life

71-8219-00-00

# Funk

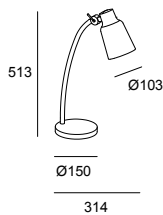
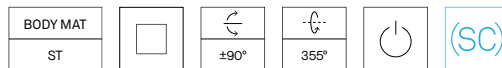


## Charaktervoll

Die eigenständige Persönlichkeit und das organische Design von Funk wird durch das originelle Textilgeflecht des Stiels harmonisch ergänzt.

## Personalità propria

Dotato di una personalità propria, Funk ha un design organico, completato da un dettaglio tessile intrecciato che ricopre lo stelo.



**E27 | W Max. 15**

- 23 Gold Oro
- CI Braun Marrone

**Structure Interior Screen**

CI ● 23 ●

**Code**

**10-4755-CI-23**

**Smart Compatible-Zub. / Access. Smart Compatible**

E27 RGBW Wi-Fi light bulb Light For Life

**71-8219-00-00**

# E-lamp



## Rationales Design

Die Kollektion E-lamp zeichnet sich durch ein rationales und schlichtes Design aus, das auf geometrischen Grundformen basiert. Diese Produktfamilie multifunktionaler Leuchten setzt auf Harmonie und Integration im Raum. Sie ist besonders auf Mobiltelefone ausgelegt, weswegen alle Ausführungen einen USB-Anschluss beinhalten. Die Tischlampe verfügt zudem über kabellose Ladetechnologie.

## Design razionale

E-lamp è una collezione con un design razionale e semplice, basata su forme geometriche di base. Questa famiglia multifunzionale di apparecchi di illuminazione è alla ricerca dell'armonia e della sua integrazione nello spazio. Realizzata pensando al telefono cellulare, include un USB in tutte le sue versioni insieme alla tecnologia Wireless Charging, ell'opzione da tavolo.



Option kabelloses Aufladen.  
Opzione di Wireless Charging.



USB-Ladeanschluss für elektronische Geräte.  
Carica di dispositivi elettronici tramite USB.



Leuchtenkopf und Achse drehbar.  
Rotazione sia della testa che del suo asse.



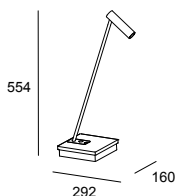
14-DO



05-DO

## E-lamp

BODY MAT	50000h	2				
AL	L80 B20	MacAdam	350°	90°		USB



LED | K 2700 | CRI 80 | W Total 3.7 | Real Lm 275

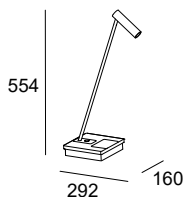
- 14 Weiß Bianco
- 05 Schwarz Nero
- DO Poliertes Messing Ottone lucido



	Structure	Button	Code
<b>ON-OFF</b> 100-240V	05 <input checked="" type="radio"/>	05 <input checked="" type="radio"/>	<b>10-7606-05-05</b>
	05 <input checked="" type="radio"/>	DO <input checked="" type="radio"/>	<b>10-7606-05-DO</b>
	14 <input type="radio"/>	14 <input type="radio"/>	<b>10-7606-14-14</b>
	14 <input type="radio"/>	DO <input checked="" type="radio"/>	<b>10-7606-14-DO</b>

## E-lamp Wireless

BODY MAT		50000h	2					
AL		L80 B20	MacAdam	90°	350°		USB	



LED | K 2700 | CRI 80 | W Total 3.7 | Real Lm 275

- 14 Weiß Bianco
- 05 Schwarz Nero
- DO Poliertes Messing Ottone lucido



	Structure	Button	Code
<b>ON-OFF</b> 100-240V	05 <input checked="" type="radio"/>	05 <input checked="" type="radio"/>	<b>10-7607-05-05</b>
	05 <input checked="" type="radio"/>	DO <input checked="" type="radio"/>	<b>10-7607-05-DO</b>
	14 <input type="radio"/>	14 <input type="radio"/>	<b>10-7607-14-14</b>
	14 <input type="radio"/>	DO <input checked="" type="radio"/>	<b>10-7607-14-DO</b>

Josep Patsí, 2020

Wandleuchten p. 330 - 336,  
 Stehleuchten p. 452  
 Lampade da parete p. 330 - 336,  
 Piantane p. 452



+ Gamma

# Gamma



### Modernes, minimalistisches design

Mit ihrem modernen, minimalistischen Design und ihren technischen und dekorativen Qualitäten ist Gama die perfekte Schreibtischleuchte.

### Design minimalista contemporaneo

Con un design contemporaneo e minimalista, Gama è una soluzione di illuminazione per scrivania con qualità tecniche e decorative che la rendono una scelta sempre giusta.

Schalter an der Basis.

Pulsante di accensione sulla base.



BODY MAT AL		50000h L80 B20	2 MacAdam	 90	 180	
----------------	--	-------------------	--------------	--------	---------	--

- 14 Weiß Bianco
- 05 Schwarz Nero
- 81 Nickel seidenmatt Nichel satinato
- DN Mattgold Oro opaco

LED | K 2700 | CRI 90 | W Total 4.3 | Real Lm 293

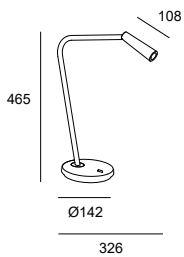


ON-OFF 100-240V

Structure

Code

14		10-6420-05-05
81		10-6420-14-14
DN		10-6420-81-81
05		10-6420-DN-DN



# Elva

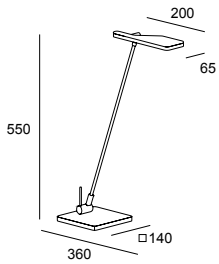


**Elementar und funktionell**  
Basica e funzionale



TISCHLEUCHTE MIT FLEXARM | LAMPADA DA TAVOLO CON BRACCIO FLESSIBILE

BODY MAT		50000h	3	
ST.AL		L80 B20	MacAdam	



**LED | K 3000 | CRI 90 | W Total 6.1 | Real Lm 301**

- 05 Schwarz Nero
- 21 Chrom Cromo



**Structure**

**Code**

**ON-OFF** 100-240V

- 05 ●
- 21 ○

**10-1523-05-05**  
**10-1523-21-21**



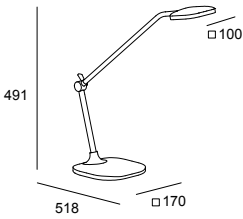
Manel Llusca & Carlos Santolaria, 2014

# Queen



Klassische Schreibtischleuchte mit geschwungenen, symmetrischen Formen.  
 Classica luce da scrivania dalle forme curve e simmetriche.

BODY MAT		50000h	2			
AL		L80 B20	MacAdam	35°	±180°	



LED | K 3000 | CRI 80 | W Total 8.3 | Real Lm 284

- 05 Schwarz Nero
- 21 Chrom Cromo

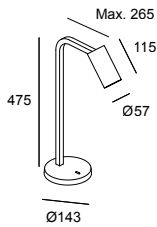
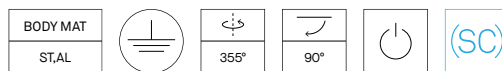
	Body	Structure	Code
ON-OFF 100-240V	21	05	<b>10-3273-21-05</b>

# Simply



Schönheit und Harmonie in einem Objekt, das die Vollkommenheit einfacher Formen zelebriert. Bellezza e armonia in un pezzo che cerca la perfezione delle forme semplici.

TISCHELEUCHE MIT FLEXARM | LAMPADA DA TAVOLO CON BRACCIO FLESSIBILE



**GU10 | W Max. 8**

- 14 Weiß Bianco
- 05 Schwarz Nero

**Structure**

**Code**

- 05
- 14

**10-7982-05-05**  
**10-7982-14-14**

**inklusive / Incluso**

Wabenraster  
Pannello a nido d'ape

**Smart Compatible-Zub. / Access. Smart Compatible**

GU10 TW Wi-Fi light bulb Light For Life

**71-8220-00-00**

# Nude



## **Zeitgenössisches Design**

Das moderne Design von Nude basiert auf der Einfachheit der Formen und betont die schöne Glühbirne, die in dieser breitgefächerten Kollektion im Mittelpunkt steht. Die Tischversion hat verschiedene Installationsoptionen, sodass die Produktfamilie noch mehr Möglichkeiten bietet.

## **Design contemporaneo**

Il design contemporaneo di Nude si basa sulla semplicità delle forme e sulla bellezza della lampadina, protagonista di questa ampia collezione. La versione da tavolo include diverse possibilità di installazione, che arricchiscono ulteriormente la famiglia.









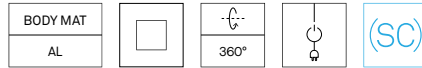
05

EM

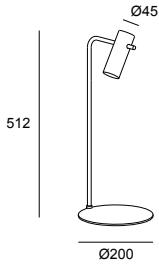
DN



### Nude Curved



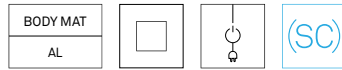
- 05 Schwarz Nero
- DN Mattgold Oro opaco
- EM Steingrau Grigio pietra



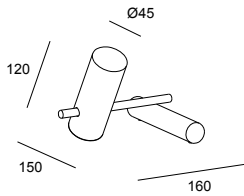
E27 120 mm Opal or Vintage Finishing / 95 mm Opal or Vintage Finishing | W Max. 15

Structure	Body	Code
05 ●	05 ●	10-8518-05-05
05 ●	DN ●	10-8518-05-DN
05 ●	EM ●	10-8518-05-EM

### Nude Tiny



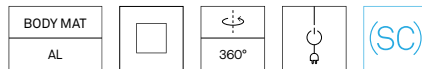
- 05 Schwarz Nero
- DN Mattgold Oro opaco
- EM Steingrau Grigio pietra



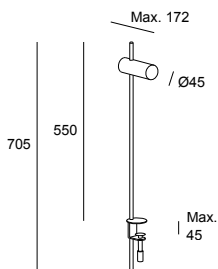
E27 120 mm Opal or Vintage Finishing / 95 mm Opal or Vintage Finishing | W Max. 15

Structure	Body	Code
05 ●	05 ●	10-8516-05-05
05 ●	DN ●	10-8516-05-DN
05 ●	EM ●	10-8516-05-EM

### Nude Clip



- 05 Schwarz Nero
- DN Mattgold Oro opaco
- EM Steingrau Grigio pietra



E27 120 mm Opal or Vintage Finishing / 95 mm Opal or Vintage Finishing | W Max. 15

Structure	Body	Code
05 ●	05 ●	10-8519-05-05
05 ●	DN ●	10-8519-05-DN
05 ●	EM ●	10-8519-05-EM


Jordi Llopis, 2015

Stehleuchten p. 460

Piantane p. 460

# Premium





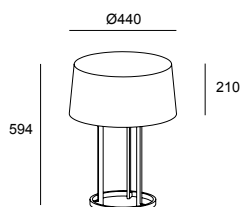
### Behaglichkeit

Diese Leuchte hat dank ihres kupfer- und goldfarbenen Finish und einem schwarzen Lampenschirm eine sehr starke Präsenz. Nicht eingeschaltet wirkt sie wie eine Skulptur, die den Raum gestaltet. Sobald man sie jedoch einschaltet, verteilt sie ihr warmes, elegantes Licht.

### Calore

Questa luminaria, con finitura in rame o in oro, con paralume in color nero, è un pezzo con molta presenza. Spenta, agisce proprio come una scultura che agevola la costruzione dello spazio e, quando è illuminata, fornisce una luce calda ed elegante.

BODY MAT	DIF MAT		
ST	PMMA,TEX		



**E27** | W 3 × Max. 15

**Structure**      **Difussor**

01		H13W	
06		H13W	

- 01 Gold Oro
- 06 Kupfer Rame
- H13W Schwarz Nero

**Code**

**10-5076-01-H13W**  
**10-5076-06-H13W**

# Hall



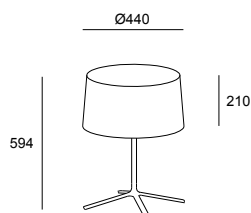


### Schnörkellosigkeit

Die besondere Attraktion dieser Kollektion ist ihre unaufdringliche, zeitgenössische Optik, die sie ideal zur Beleuchtung von Räumen unterschiedlicher Stilrichtungen macht.

### Semplicità

La principale attrattiva di questa collezione è l'identità che trasmette la sua linea contemporanea senza perdere in semplicità e neutralità che gli permette di convivere in spazi di differenti stili.



BODY MAT	DIF MAT		
ST	PMMA,TEX		

**E27 x3 Max. L 146 mm - Ø 52 mm | W 3 × Max. 15**

**Structure      Difussor**

05 ●	H13W ●
BW ○	T007 ○

- 05 Schwarz Nero
- BW Weiß Bianco
- H13W Schwarz Nero
- T007 Weiß Bianco

**Code**

**10-1940-05-H13W**  
**10-1940-BW-T007**



# Clip

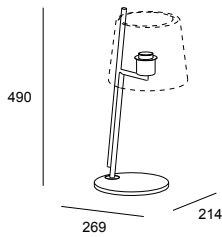




Lampenschirm in Schwarz und Weiß erhältlich.  
Opzione paralume bianco e nero.

Eine Kollektion mit Wand-, Tisch- und Stehleuchten in klassischem Design mit einer modernen Note, die durch die schräge Form der Struktur zum Ausdruck gebracht wird.

Collezione applique, da tavolo e piantana che, basandosi su un design classico, si distingue per un plus di contemporaneità segnato dalla forma inclinata della sua struttura.



**E27 | W Max. 15**

● 05 Schwarz Nero

**Structure**

**Code**

05 ●

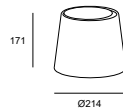
**10-8540-05-82**

**Smart Compatible-Zub. / Access. Smart Compatibile**

E27 RGBW Wi-Fi light bulb Light For Life

**71-8219-00-00**

**Zubehör nicht inklusive und erforderlich / Accessori non inclusi e necessari**



05 ●

**PAN-233-05**

14 ○

**PAN-233-14**



Nahrang Studio, 2021

Tischleuchten p. 356,  
Stehleuchten p. 464  
Lampade da tavolo p. 356,  
Piantane p. 464



+ Metrica

# Metrica



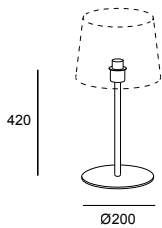
**Der höchste Ausdruck von Schlichtheit und Funktionalität**  
Semplicità e funzionalità nella loro massima espressione



Schalter im oberen Teil des Stiels.  
Pulsante di accensione nella parte superiore dello stelo.

Wahlweise mit rundem oder quadratischem Sockel und in schwarzer oder vernickelter Ausführung.  
Opzione base rotonda o quadrata e finiture nero o nichel.

### Metrica Round



BODY MAT  
ST



E27 | W Max. 15

#### Structure

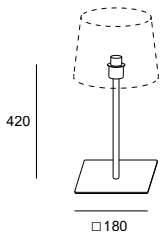
05 ●  
81 ●

● 05 Schwarz Nero  
● 81 Nickel seidenmatt Nickel satinato

#### Code

10-4759-05-82  
10-4759-81-82

### Metrica Square



BODY MAT  
ST



E27 | W Max. 15

#### Structure

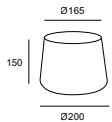
05 ●  
81 ●

● 05 Schwarz Nero  
● 81 Nickel seidenmatt Nickel satinato

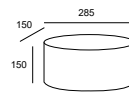
#### Code

10-8350-05-82  
10-8350-81-82

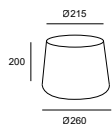
### Zubehör nicht inklusive und erforderlich Accessori comuni non inclusi e necessari



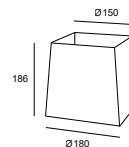
05 ● **PAN-157-05**  
14 ○ **PAN-157-14**  
BY ● **PAN-157-BY**



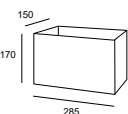
14 ○ **PAN-177-14**  
BY ● **PAN-177-BY**



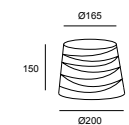
14 ○ **PAN-161-14**  
BY ● **PAN-161-BY**  
T008 ● **PAN-161-T008**



14 ○ **PAN-179-14**  
BY ● **PAN-179-BY**



14 ○ **PAN-176-14**  
BY ● **PAN-176-BY**



05 ● **PAN-219-05**  
14 ○ **PAN-219-14**

Smart Compatible-Zub.  
Access. Smart Compatibile

E27 RGBW Wi-Fi light bulb Light For Life

71-8219-00-00

Francesc Vilaró, 2018



+ Cocktail

# Cocktail



## Unverwechselbar und verführerisch

Cocktail ist eine unverwechselbare Leuchte, die mit dem iF Design Award ausgezeichnet wurde. Francesc Vilaró setzt auf Ausgewogenheit, industrielles Design, Innovation und Ästhetik, um eine tragbare Leuchte zu schaffen, die dank ihres verstellbaren Kopfteils und der Dimmfunktion mit vier Lichtstärkestufen Stimmungen für jeden Bedarf erzeugt.

## Iconico e suggestivo

Cocktail è un pezzo iconico premiato con l'iF Design Awards. Francesc Vilaró si basa sull'equilibrio, l'industrializzazione, l'innovazione e l'estetica per creare una lampada portatile che genera atmosfere adattabili ad ogni esigenza, grazie alla sua testa orientabile e alla regolazione del dimming con quattro livelli di intensità luminosa.

Gewinner des iF Design Awards 2021.  
Vincitore degli iF Design Awards 2021.







360° verstellbarer Kopf.  
Testa regolabile a 360°.



Touch Dimming an der Basis mit 4 Regulierungsstufen (100% - 75% - 50% - 25%).  
Touch Dimming sulla base con 4 livelli di regolazione (100% - 75% - 50% - 25%).





Hochwertiger Akku, Laufzeit bis zu 10h mit 100% Licht.  
Batteria di alta qualità, durata fino a 10h con luce al 100%.





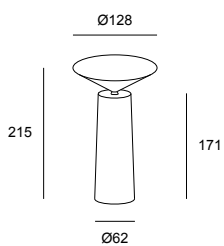
05



14



EX



<b>NEW</b>	BODY MAT AL	DIF MAT PC		50000h L80 B20	3 MacAdam	 350°	 60°	 USB C	 DIM
------------	----------------	---------------	--	-------------------	--------------	----------	---------	-----------	---------

LED | K 2700 | CRI 90 | W Total 3.5 | Real Lm 154

- 14 Weiß Bianco
- 05 Schwarz Nero
- EX Olivgrau Grigio oliva



**TOUCH DIMMING** 100-240V

**Structure**

Structure	Code
05 ●	<b>10-8327-05-05</b>
14 ○	<b>10-8327-14-14</b>
EX ●	<b>10-8327-EX-EX</b>

**inklusive / Incluso**

Ladegerät  
Caricatore

**nicht inklusive / Non incluso**

Ladegerät  
Caricatore multiplo

**71-8332-05-00**

# Portobello



+ Portobello



## Farbliche raffinesse

Inspiriert von der Pop-Art-Bewegung der 60er und 70er Jahre bringt Portobello einen Hauch von Farbe und Raffinesse in eine Vielzahl von Umgebungen, deren einzige Gemeinsamkeit die Abwesenheit von Regeln ist. Die Leuchte ist leicht und widerstandsfähig und dank ihrer abgerundeten Formen ein ikonisches, freundliches und einladendes Element. Die kundenspezifischen Anpassungsmöglichkeiten in den Standardfarben Schwarz und Weiß erlauben unzählige Oberflächen, die sich in jeden Raum integrieren lassen.

## La sofisticazione del colore

Ispirata alla corrente pop art degli anni '60 e '70, Portobello porta un tocco di colore e raffinatezza in ambienti molto diversi, che hanno in comune solo l'assenza di norme. Leggero e resistente, le sue forme arrotondate la rendono un elemento iconico, intimo e accogliente. Nelle finiture standard bianca e nera, la personalizzazione dell'elemento consente un numero infinito di finiture per una totale integrazione in qualsiasi spazio.





Kundenspezifische Ausführung auf Anfrage.  
Finitura personalizzabile su richiesta.





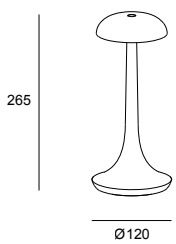




Berührungsempfindlicher Dimmschalter mit drei Intensitäten.  
Pulsante touch dimmer con tre intensità.

Aufladen mittels USB-C.  
Carica mediante USB-C.

NEW	IP 44	BODY MAT ABS	DIF MAT PMMA		50000h L80 B20	3 MacAdam			
-----	----------	-----------------	-----------------	--	-------------------	--------------	--	--	--



LED | K 2700 | CRI 90 | W Total 2.1 | Real Lm 137

- 14 Weiß Bianco
- 05 Schwarz Nero



Structure

Code

TOUCH DIMMING

- 05
- 14

10-A001-05-05  
10-A001-14-14

**inklusive / Incluso**

Kabel des Ladegeräts  
Cavo del caricatore

**nicht inklusive / Non incluso**

Ladegerät  
Caricatore multiplo

71-8332-05-00



<b>Circ</b>	P.448	<b>Funk</b>	P.454	<b>Gamma</b>	P.452	<b>H</b>	P.444
<b>Invisible</b>	P.450	<b>Levels</b> N	P.434	<b>Noway</b>	P.438	<b>Nude</b> E	P.456
<b>Organic</b>	P.453	<b>Tubs</b>	P.446	<b>Woody</b>	P.455		

---

### Stehleuchten mit Lampenschirm

Piantana con paralume

<b>Clip</b> E	P.462	<b>Hall</b>	P.461	<b>Metrica</b> E	P.464	<b>Premium</b>	P.460
------------------	-------	-------------	-------	---------------------	-------	----------------	-------

# Stehleuchten

# Piantane



Nahrang Studio, 2023

# Levels

Pendelleuchten p. 088,  
Deckenleuchten p. 238,  
Tischleuchten p. 378  
Sospensioni p. 088,  
Plafoniere p. 238,  
Lampade da tavolo p. 378



+ Levels



## Eleganter Auftritt

Die elegante Bodenversion der Levels-Kollektion besticht durch ihre Präsenz und ist als Einzel- oder Doppelvariante erhältlich. Mit dem Switch am Kopf der LED lassen sich verschiedene Farbtemperaturen wählen und in Kombination mit den Schattierungen der Glaselemente gezielt Emotionen erzeugen.

## Portamento elegante

Dal portamento elegante e dalla presenza spiccata, la piantana della collezione Levels può essere composta con opzione singola o doppia, in un gioco di sensazioni, grazie alle tonalità del vetro e alle diverse temperature di colore, da scegliere tramite lo switch integrato nella testina del LED.



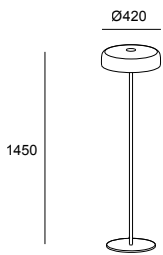


Möglichkeit zur Änderung der Farbtemperatur. (2700K, 3000K oder 4000K)  
Possibilità di modificare la temperatura del colore. (2700K, 3000K o 4000K)



In den Farben Grün, Fumé oder Bernstein erhältlich. Glas mit einer Opazität von 30 % im Einzelmodell sowie 30 % und 50 % im Doppelmodell.  
 Disponibile nelle finiture verde, fumé o ambra. Vetri con opacità del 30% nel modello singolo e del 30% e del 50% nel modello doppio.

**Levels 1 Body Ø420mm**



NEW	BODY MAT	DIF MAT	□	50000h	3	SWITCH CCT	⏏
	ST	GLA		L80 B20	MacAdam	SW 2700-3000-4000	

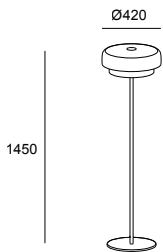
- 05 Schwarz Nero
- 08 Grün Verde
- 12 Rauchgrau Fumé
- 15 Bernsteinfarben Ambra

LED | K SW 2700-3000-4000 | CRI 90 | W Total 17 | Real Lm 681 | K SW 2700-3000-4000

	Structure	Difussor	Code
PUSH 220-240V	05 ●	08 ●	25-A001-05-08
	05 ●	12 ●	25-A001-05-12
	05 ●	15 ●	25-A001-05-15

Lumenangabe bezogen auf Lichtfarbe 3000K.  
 Il flusso indicato corrisponde alla temperatura centrale (3000 K).

**Levels 2 Bodies Ø420mm + Ø320mm**



NEW	BODY MAT	DIF MAT	□	50000h	3	SWITCH CCT	⏏
	ST	GLA		L80 B20	MacAdam	SW 2700-3000-4000	

- 05 Schwarz Nero
- 08 Grün Verde
- 12 Rauchgrau Fumé
- 15 Bernsteinfarben Ambra

LED | K SW 2700-3000-4000 | CRI 90 | W Total 17 | Real Lm 681 | K SW 2700-3000-4000

	Structure	Difussor	Code
PUSH 220-240V	05 ●	08 ●	25-A002-05-08
	05 ●	12 ●	25-A002-05-12
	05 ●	15 ●	25-A002-05-15

Lumenangabe bezogen auf Lichtfarbe 3000K.  
 Il flusso indicato corrisponde alla temperatura centrale (3000 K).

Die abgebildeten Farben sind aufgrund von leichten Abweichungen bei Material, Umsetzung, Beleuchtung und Druck nicht exakt und geben die Farbtöne möglicherweise nicht getreu wieder.  
 I colori mostrati sono approssimativi, e non riflettono precisamente le tonalità in ragione di possibili variazioni nei vari tipi di materiale e di finiture, oltre a fattori di illuminazione e di stampa.





+ Noway

# Noway



## Aufhängung

Noway ist die neue einstellbare Bodenleuchte für das Wohnzimmer, die mit ihrer kraftvollen Präsenz und der ihr innewohnenden Raffinesse zur Hauptdarstellerin des Raumes avanciert. Dank des doppelten Schirms wird ein gleichermaßen gemütlicher und angenehmer Lichteffect erzeugt. Noway zieht mit ästhetischen und technischen Qualitäten auf natürliche Weise und ohne Scheu sämtliche Blicke auf sich.

## Sospensione

Dall'aspetto tondo e protagonista, Noway incorpora una nuova piantana regolabile con asta che si impadronisce dello spazio con una raffinatezza innata. Con un design a doppio paralume, il suo effetto di luce è accogliente e confortevole allo stesso tempo. Noway si distingue naturalmente per le sue qualità estetiche e tecniche, attirando senza indugio tutta l'attenzione.







Die Neigung der Stange ist dank der beweglichen Spannvorrichtung variable und die Länge des Kabels lässt sich mithilfe einer Klemme einstellen.

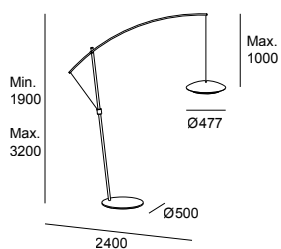
Inclinazione variabile dell'asta grazie al tensore mobile e lunghezza regolabile del cavo tramite un accessorio clip incluso.







NEW	BODY MAT ST,AL		50000h L80 B20	3 MacAdam	SWITCH CCT SW 2700-3000-4000	
-----	-------------------	--	-------------------	--------------	---------------------------------	--



● 05 Schwarz Nero

LED | K SW 2700-3000-4000 | CRI 90 | W Total 25.4 | Real Lm 813 | K SW 2700-3000-4000

	Upper Screen	Lower Screen	Structure	Code
<b>PUSH</b> 220-240V	05 ●	05 ●	05 ●	<b>25-8566-05-05</b>
<b>ON-OFF</b> 220-240V	05 ●	05 ●	05 ●	<b>25-8394-05-05</b>
<b>CASAMBI</b> 220-240V	05 ●	05 ●	05 ●	<b>25-8567-05-05</b>

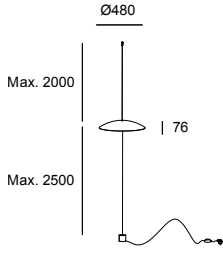
Lumenangabe bezogen auf Lichtfarbe 3000K.  
Il flusso indicato corrisponde alla temperatura centrale (3000 K).

**inklusive / Incluso**

Klemme zur Einstellung der Höhe  
Clip per regolazione altezza

### Noway Single Screen

BODY MAT		50000h	3	
ST		L80 B20	MacAdam	



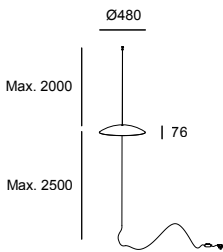
LED | K 3000 | CRI 80 | W Total 18 | Real Lm 791

- 05 Schwarz Nero
- DN Mattgold Oro opaco

	Upper Screen	Structure	Code
ON-OFF 220-240V	05 ● DN ●	05 ● DN ●	<b>00-7980-05-05</b> <b>00-7980-DN-DN</b>

### Noway Single Screen Counterweight

BODY MAT		50000h	3	
ST		L80 B20	MacAdam	



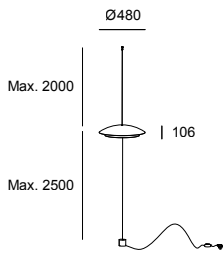
LED | K 3000 | CRI 80 | W Total 18 | Real Lm 791

- 05 Schwarz Nero
- DN Mattgold Oro opaco

	Upper Screen	Structure	Code
ON-OFF 220-240V	05 ● DN ●	05 ● 05 ●	<b>00-7981-05-05</b> <b>00-7981-DN-05</b>

### Noway Double Screen

BODY MAT		50000h	3	
ST		L80 B20	MacAdam	



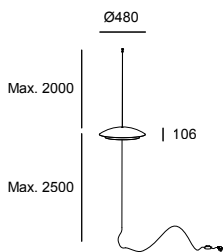
LED | K 3000 | CRI 80 | W Total 18 | Real Lm 495

- 05 Schwarz Nero
- DN Mattgold Oro opaco

	Upper Screen	Lower Screen	Structure	Code
ON-OFF 220-240V	05 ● DN ●	05 ● 05 ●	05 ● DN ●	<b>00-7977-05-05</b> <b>00-7977-DN-DN</b>

### Noway Double Screen Counterweight

BODY MAT		50000h	3	
ST		L80 B20	MacAdam	



LED | K 3000 | CRI 80 | W Total 18 | Real Lm 495

- 05 Schwarz Nero
- DN Mattgold Oro opaco

	Upper Screen	Lower Screen	Structure	Code
ON-OFF 220-240V	05 ● DN ●	05 ● 05 ●	05 ● 05 ●	<b>00-7979-05-05</b> <b>00-7979-DN-05</b>



Benedito Design, 2021

Wandleuchten p. 282,  
Tischleuchten p. 392  
Lampade da parete p. 282,  
Lampade da tavolo p. 392



+ H

# H





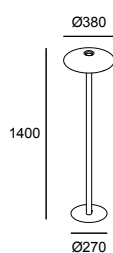
### Zeitlose Schönheit

Die Leuchtenkollektion H ist eine zeitgenössische Neuinterpretation der klassischen Tischlampe mit konusförmigem Schirm. Die Kollektion bietet vielseitige Möglichkeiten zur dezenten Beleuchtung verschiedener Räume und verleiht diesen eine repräsentative Wertigkeit.

### Bellezza senza tempo

La collezione di lampade H nasce come la reinterpretazione contemporanea della classica lampada da tavolo con paralume conico. La versatilità di questa collezione permette di illuminare con delicatezza diversi spazi, utilizzando pezzi di grande valore rappresentativo.

BODY MAT ST	DIF MAT ACR		50000h L80 B20	3 MacAdam	
----------------	----------------	--	-------------------	--------------	--



LED | K 2700 | CRI 90 | W Total 27.7 | Real Lm 1207

- 05 Schwarz Nero
- DN Mattgold Oro opaco



ON-OFF 220-240V

#### Structure

#### Code

05 ●	<b>25-7742-05-05</b>
DN ●	<b>25-7742-DN-DN</b>



Nahrang Studio, 2020

# Tubs

Pendelleuchten p. 116,  
Wandleuchten p. 276,  
Tischleuchten p. 386  
Sospensioni p. 116,  
Lampade da parete p. 276,  
Lampade da tavolo p. 386




+ Tubs





Marmorfuß.  
Base in marmo.



Manuelle Rotation der Lichtquelle.  
Rotazione manuale della sorgente luminosa.

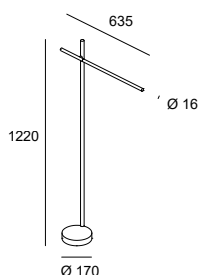
### Präsenz und Dynamik

Tubs ist eine Stehleuchte mit einer linearen Lichtquelle und viel Bewegungsfreiheit, weswegen sie dem Raum mit ihrer Dynamik Charakter verleiht. Die raffinierte und elegante Leuchte mit Marmorfuß und unverkennbarer Präsenz lässt sich per Berührungsschalter dimmen und den jeweiligen Beleuchtungsanforderungen anpassen.

### Presenza e dinamismo

Tubs è una piantana con una fonte di luce in forma lineare che ha un'ampia capacità di movimento, offre un grande dinamismo al pezzo e conferisce carattere allo spazio che abita. Sofisticata ed elegante, con base in marmo, può essere regolata tramite touch dimming, adattandosi alle esigenze luminose di ogni momento con una spiccata presenza.

BODY MAT ST.AL,MAR	DIF MAT PC		50000h L80 B20	3 MacAdam	 90°	 360°	 360°	 DIM
-----------------------	---------------	--	-------------------	--------------	---------	----------	----------	---------



LED | K 3000 | CRI 90 | W Total 13.3 | Real Lm 403

- 05 Schwarz Nero
- M1 Opalweiß Bianco opalino



	Structure	Difussor	Code
<b>TOUCH DIMMING</b> 100-240V	05 ●	M1 ○	<b>25-8102-05-M1</b>

Josep Patsí, 2014

Pendelleuchten p. 144  
Sospensioni p. 144



+ Circ

# Circ





Touch-Dimmer.  
Touch Dimming.



360° Achsendrehung.  
Rotazione dell'asse di 360°.

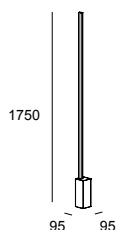
### Lineare schlichtheit

Alle Vorteile der Standbeleuchtung in einer Lichtlinie. Circ fügt sich diskret in den Raum ein, während ihr harmonischer, kontrollierter Lichteffekt und die Möglichkeit der 360°-Drehung um die eigene Achse für eine herausragende Präsenz der Beleuchtung sorgen.

### Semplicità lineare

Tutta la funzionalità dell'illuminazione da terra in una linea di luce. Circ si integra nello spazio con discrezione nella sua forma ma con una spiccata presenza luminosa, poiché genera un effetto di luce armonico e controllato, con una rotazione di 360° del suo asse.

BODY MAT	DIF MAT		50000h		
AL	PMMA		L80 B20	350°	DIM



LED | K 3000 | CRI 80 | W Total 29.5 | Real Lm 2248

- BW Weiß Bianco
- M3 Eloxiert Anodizzato



Structure

Difussor

Code

TOUCH DIMMING 100-240V

BW

M3

25-2934-BW-M3



Francesc Vilaró, 2017

# Invisible

Pendelleuchten p. 140,  
Wandleuchten p. 294, p. 320  
Tischleuchten p. 396  
Sospensioni p. 140,  
Lampade da parete p. 294, p. 320,  
Lampade da tavolo p. 396



+ Invisible



Preisträger des German Design Award 2016.  
Premiata con il German Design Award nel 2016.





Der drehbare Leuchtenkopf ermöglicht das Ausrichten des Lichts.  
La rotazione della testa consente di dirigere la luce.

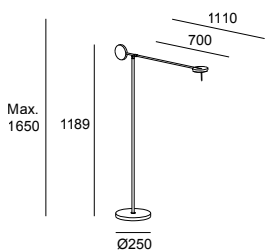
### Leichtigkeit der Bewegung

Invisible besticht durch Bewegungsfreiheit sowohl der strukturellen Achsen als auch des Kopfteils, sodass der Lichtstrahl ohne Beeinträchtigung des Ambientes dorthin gelenkt werden kann, wo er benötigt wird. Die Kollektion mit ihren drei Pendelleuchtenmodellen wurde bereits mehrfach ausgezeichnet und hat in der Designwelt große Beachtung gefunden.

### Leggerezza di movimento

Invisible è sinonimo di libertà di movimento, sia degli assi della sua struttura, sia della testa, che permette di dirigere il fascio di luce dove necessario senza alterare la ricchezza compositiva dell'ambiente. Con tre versioni sospese, la collezione è un'icona che è stata premiata più volte ricevendo importanti menzioni nel mondo del design.

BODY MAT ST.AL	DIF MAT PMMA		50000h L80 B20	3 MacAdam	 355°	 355°	 ±90°		
-------------------	-----------------	--	-------------------	--------------	----------	----------	----------	--	--



LED | CRI 90 | W Total 10.5

● 05 Schwarz Nero

	K	Real Lm	Structure	Code
<b>TOUCH DIMMING</b> 100-240V	2700 3000	534 550	05 ● 05 ●	<b>25-7385-05-05</b> <b>25-5693-05-05</b>

Josep Patsí, 2020

Wandleuchten p. 330 - 336,  
Tischleuchten p. 402  
Lampade da parete p. 330 - 336,  
Lampade da tavolo p. 402



+ Gamma

# Gamma



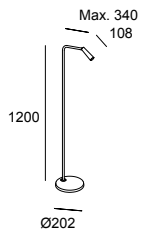
Die Ausführung als Stehlampe kommt ausgeprägt minimalistisch daher und fügt sich in friedlicher Koexistenz in den umgebenden Lebensraum ein.

L'opzione piantana si presenta come una versione molto minimalista che convive con naturalezza negli ambienti che occupa.



Leuchtenkopf und Achse drehbar.  
Rotazione sia della testa che del suo asse.

BODY MAT		50000h	2			
AL		L80 B20	MacAdam	90	180	



LED | K 2700 | CRI 90 | W Total 4.3 | Real Lm 293

- 05 Schwarz Nero
- DN Mattgold Oro opaco



Structure

Code

ON-OFF 100-240V

- 05 ●
- DN ●

25-6420-05-05  
25-6420-DN-DN





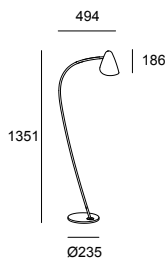
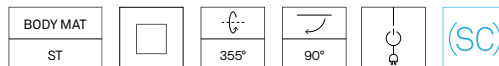
# Organic



Das weiche, harmonische Profil dieses Objekts bezieht seine Inspiration aus den organischen Formen von Blüten und Blättern. Der leicht gekrümmte Lampenschirm mit der vergoldeten Innenseite fügt sich auf subtile und natürliche Weise in den Raum ein.

Il profilo di questo articolo, morbido e armonico, s'ispira alle forme naturali di fiori e foglie. Il suo paralume leggermente incurvato, con interno dorato, si integra nello spazio in modo fine e naturale.

Variable Abstrahlrichtung durch drehbare Achsen.  
Luce orientabile grazie agli assi rotabili.



**E27 Max. L 120 mm - Ø 80 mm | W Max. 15**

● 05 Schwarz Nero

**Structure**

**Code**

05 ●

**25-7582-05-05**

**Smart Compatible-Zub. / Access. Smart Compatible**

E27 RGBW Wi-Fi light bulb Light For Life

**71-8219-00-00**

Alex &amp; Manel Llusà, 2015

Wandleuchten p. 344, Tischleuchten p. 399  
Lampade da parete p. 344, Lampade da tavolo p. 399

# Funk



Schalter auf der Rückseite des Leuchtenkopfes.  
Pulsante di accensione nella parte posteriore della testa.

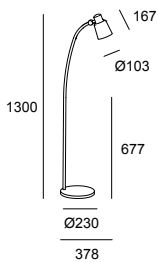
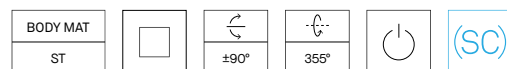


## Charaktervoll

Die eigenständige Persönlichkeit und das organische Design von Funk wird durch das originelle Textilgeflecht des Stiels harmonisch ergänzt.

## Personalità propria

Dotato di una personalità propria, Funk ha un design organico, completato da un dettaglio tessile intrecciato che ricopre lo stelo.



E27 | W Max. 15

● 23 Gold Oro  
● CI Braun Marrone

**Structure**      **Interior Screen**

**Code**

CI ●      23 ●

**25-4755-CI-23**

**Smart Compatible-Zub. / Access. Smart Compatibile**

E27 RGBW Wi-Fi light bulb Light For Life

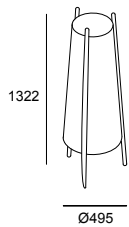
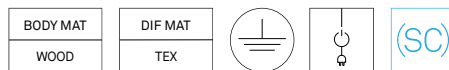
**71-8219-00-00**

# Woody



**Warm und zeitlos**  
Caldo e senza tempo

Holzstruktur und Textilkorpus  
Struttura in legno e corpo tessile



**E27** | W 2 × Max. 15

○ 14 Weiß Bianco

**Structure**

**Code**

14 ○

**25-8106-14-14**

**Smart Compatible-Zub. / Access. Smart Compatible**

E27 RGBW Wi-Fi light bulb Light For Life

**71-8219-00-00**

# Nude



## Zeitgenössisches Design


Das moderne Design von Nude basiert auf der Einfachheit der Formen und betont die schöne Glühbirne, die in dieser breitgefächerten Kollektion im Mittelpunkt steht. Für die Stehleuchtenversion sind drei verschiedene Strukturen wählbar.

## Design contemporaneo

Il design contemporaneo di Nude si basa sulla semplicità delle forme e sulla bellezza della lampadina, protagonista di questa ampia collezione. La versione piantana include l'opzione di tre diverse strutture.



Wird mit Gummielementen zur Anpassung der Verkabelung geliefert  
Include gommini per i cavi





05

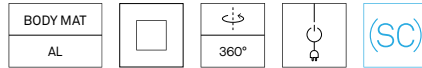


EM

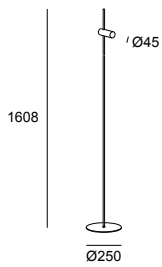


DN

**Nude Single**



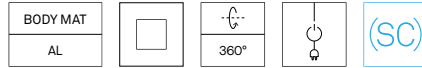
- 05 Schwarz Nero
- DN Mattgold Oro opaco
- EM Steingrau Grigio pietra



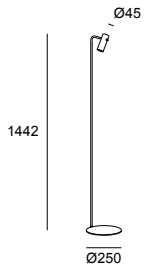
E27 120 mm Opal or Vintage Finishing / 95 mm Opal or Vintage Finishing | W Max. 15

Structure	Body	Code
05 ●	05 ●	25-8520-05-05
05 ●	DN ●	25-8520-05-DN
05 ●	EM ●	25-8520-05-EM

**Nude Curved**



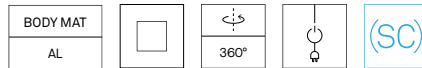
- 05 Schwarz Nero
- DN Mattgold Oro opaco
- EM Steingrau Grigio pietra



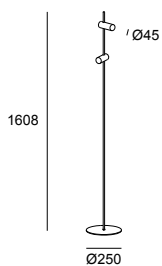
E27 120 mm Opal or Vintage Finishing / 95 mm Opal or Vintage Finishing | W Max. 15

Structure	Body	Code
05 ●	05 ●	25-8522-05-05
05 ●	DN ●	25-8522-05-DN
05 ●	EM ●	25-8522-05-EM

**Nude Double**



- 05 Schwarz Nero
- DN Mattgold Oro opaco
- EM Steingrau Grigio pietra



E27 x2 120 mm Opal or Vintage Finishing / 95 mm Opal or Vintage Finishing | W 2 x Max. 15

Structure	Body	Code
05 ●	05 ●	25-8521-05-05
05 ●	DN ●	25-8521-05-DN
05 ●	EM ●	25-8521-05-EM



Jordi Llopis, 2015

Tischleuchten p. 412  
Lampade da tavolo p. 412

# Premium

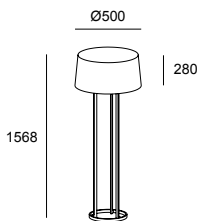
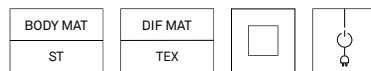



## Wärme

Ins Auge fallende Leuchte mit kupferfarbenem und goldfarbenem Ständer und schwarzem Schirm. Ausgeschaltet wirkt sie wie eine Skulptur, eingeschaltet sorgt sie für warme und elegante Beleuchtung.

## Calore

Questa illuminazione con finiture in rame e in oro, con paralume nero, ha molta presenza. Spenta, agisce come una scultura che ispira a costruire lo spazio e, quando illuminata, fornisce una luce calda ed elegante.



E27 x3 | W 3 x Max. 15

**Structure**      **Difussor**

06	●	H13W	●
01	●	H13W	●

- 01 Gold Oro
- 06 Kupfer Rame
- H13W Schwarz Nero

**Code**

**25-5076-01-H13W**  
**25-5076-06-H13W**

# Hall





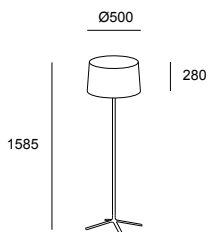
## Schnörkellosigkeit

Diese Kollektion wurde als Basic-Artikel für die Hotelbranche entwickelt und bietet mit ihren ansprechenden Linien und Formen ein Plus an Design.

## Semplicità

Questa collezione si è creata per posizionarsi come un pezzo basilare nel settore alberghiero ma che offre un tocco in più nel design grazie alla definizione delle sue linee e delle sue forme più dettagliate.

BODY MAT	DIF MAT		
ST	PMMA,TEX		



**E27 x3 | W 3 x Max. 15**

**Structure      Difussor**

05 ●	H13W ●
BW ○	T007 ○

- 05 Schwarz Nero
- BW Weiß Bianco
- H13W Schwarz Nero
- T007 Weiß Bianco

**Code**

**25-1940-05-H13W**  
**25-1940-BW-T007**

# Clip

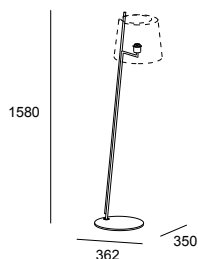




Lampenschirm in Schwarz und Weiß erhältlich.  
Opzione paralume bianco e nero.

Eine Kollektion mit Wand-, Tisch- und Stehleuchten in klassischem Design mit einer modernen Note, die durch die schräge Form der Struktur zum Ausdruck gebracht wird.

Collezione applique, da tavolo e piantana che, basandosi su un design classico, si distingue per un plus di contemporaneità segnato dalla forma inclinata della sua struttura.



**E27 | W Max. 15**

● 05 Schwarz Nero

**Structure**

**Code**

05 ●

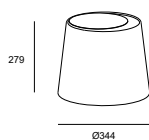
**25-8540-05-82**

**Smart Compatible-Zub. / Access. Smart Compatible**

E27 RGBW Wi-Fi light bulb Light For Life

**71-8219-00-00**

**Zubehör nicht inklusive und erforderlich / Accessori non inclusi e necessari**



05 ●

**PAN-234-05**

14 ○

**PAN-234-14**

Nahrang Studio, 2021

Wandleuchten p. 356,  
Tischleuchten p. 418  
Lampade da parete p. 356,  
Lampade da tavolo p. 418



+ Metrica

# Metrica

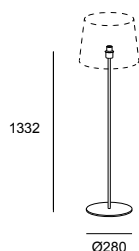


Der höchste Ausdruck von Schlichtheit und Funktionalität.  
Semplicità e funzionalità nella loro massima espressione.



Wahlweise mit rundem oder quadratischem Sockel und in schwarzer oder vernickelter Ausführung.  
Opzione base rotonda o quadrata e finiture nero o nichel.

### Metrica Round



E27 | W Max. 15

- 05 Schwarz Nero
- 81 Nickel seidenmatt Nickel satinato

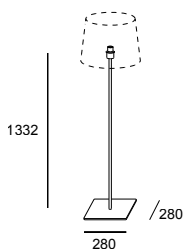
#### Structure

#### Code

- 05 ●
- 81 ●

25-4759-05-82  
25-4759-81-82

### Metrica Square



E27 | W Max. 15

- 05 Schwarz Nero
- 81 Nickel seidenmatt Nickel satinato

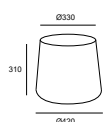
#### Structure

#### Code

- 05 ●
- 81 ●

25-8350-05-82  
25-8350-81-82

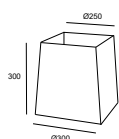
Zubehör nicht inklusive und erforderlich  
Accessori comuni non inclusi e necessari



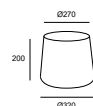
- 05 ● PAN-159-05
- 14 ○ PAN-159-14
- BY ● PAN-159-BY



- 14 ○ PAN-183-14
- BY ● PAN-183-BY



- 14 ○ PAN-181-14
- BY ● PAN-181-BY



- 14 ○ PAN-184-14
- BY ● PAN-184-BY

Smart Compatible-Zub.  
Access. Smart Compatibile


E27 RGBW Wi-Fi light bulb Light For Life

71-8219-00-00

<b>Bloom</b> N	P.468	<b>Circle</b>	P.481	<b>Dec</b>	P.477	<b>Dresde Led</b>	P.470
<b>Loop</b>	P.482	<b>Mist</b> E	P.478	<b>Reflex Round</b>	P.485	<b>Reflex Square</b>	P.484
<b>Toi Led</b>	P.472	<b>Toilet Q</b>	P.476	<b>Toilet Slim</b>	P.474	<b>Vanity</b>	P.486
<b>Vetro</b>	P.480						

# Bad Bagno





# Bloom





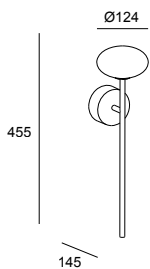
**Einladendes design und einfache formen**

Einfachheit und Funktionalität sind oft die beste Visitenkarte. Bloom hat ein freundliches, ausgewogenes Design, das sich im Raum gerade durch sein sanftes Profil hervorhebt. Ihre technische Ausarbeitung mit IP44 macht sie zu einer geeigneten Wahl für die Beleuchtung im Badezimmer.

**Design gradevole e semplicità delle forme**

Semplicità e funzionalità sono spesso il miglior biglietto da visita. Bloom ha un design gradevole, equilibrato nelle forme, che la fanno risaltare nello spazio proprio per la morbidezza del suo profilo. Il suo sviluppo tecnico, con un IP44, la rende una scelta adatta per l'illuminazione dei bagni.

NEW	IP 44	BODY MAT ST	DIF MAT GLA		50000h L80 B20	2 MacAdam
-----	----------	----------------	----------------	--	-------------------	--------------



LED | K 2700 | CRI 90 | W Total 7.5 | Real Lm 262

- 05 Schwarz Nero
- M1 Opalweiß Bianco opalino



**Structure      Difussor      Code**

**ON-OFF** 100-277V      05 ●      M1 ○      **05-A011-05-M1**

# Dresde Led

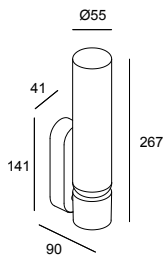


Schlichtheit und Wirksamkeit.  
Semplicità ed efficienza.



Ausführungen in Schwarz und Nickel.  
Finiture nero e nichel.

IP	BODY MAT	DIF MAT		50000h	3
44	AL	GLA		L80 B20	MacAdam



LED | K 3000 | CRI 90 | W Total 10.5 | Real Lm 563

- 05 Schwarz Nero
- ◐ 21 Chrom Cromo
- F9 Sandgestrahlt Sabbiato



	Structure	Difussor	Code
<b>ON-OFF</b> 100-240V	05 ●	F9 ○	<b>05-7983-05-F9</b>
	21 ◐	F9 ○	<b>05-7983-21-F9</b>

Alex & Manel Llusca, 2020

# Toi Led

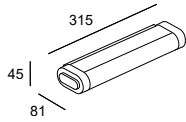




Reine Linien in verschiedenen Größen.  
Linee pulite in varie dimensioni.

### Toi LED Small

IP	BODY MAT	DIF MAT	50000h	3
44	AL	PC	L80 B20	MacAdam



LED | K 3000 | CRI 80 | W Total 8.7 | Real Lm 661

- 21 Chrom Cromo
- M1 Opalweiß Bianco opalino



Structure Difussor Code

ON-OFF 220-240V

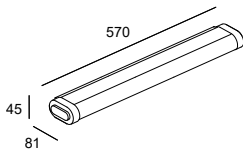
- 21
- 21

- M1
- M1

- 05-7830-21-M1
- 05-7831-21-M1

### Toi LED Medium

IP	BODY MAT	DIF MAT	50000h	3
44	AL	PC	L80 B20	MacAdam



LED | K 3000 | CRI 80 | W Total 15.3 | Real Lm 1513

- 60 Schwarz Nero
- 21 Chrom Cromo
- M1 Opalweiß Bianco opalino



Structure Difussor Code

ON-OFF 220-240V

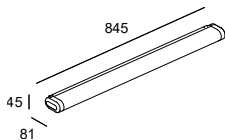
- 21
- 60
- 21
- 60

- M1
- M1
- M1
- M1

- 05-7832-21-M1
- 05-7832-60-M1
- 05-7833-21-M1
- 05-7833-60-M1

### Toi LED Big

IP	BODY MAT	DIF MAT		50000h	3
44	AL	PC		L80 B20	MacAdam



LED | K 3000 | CRI 80 | W Total 23.4 | Real Lm 2103

- 21 Chrom Cromo
- M1 Opalweiß Bianco opalino



Structure Difussor Code

ON-OFF 220-240V

- 21

- M1

05-7834-21-M1



Carlos Santolaria & Manel Lluscà, 2020

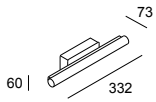
# Toilet Slim



Minimalistisches Wesen für maximalen Erfolg.  
L'essenza del minimo come massimo successo.

**Toilet Slim 332mm**

IP	BODY MAT	DIF MAT		50000h	3
44	AL	PC		L80 B20	MacAdam



**LED | K 3000 | CRI 90 | W Total 13.2 | Real Lm 880**


- 21 Chrom Cromo
- M1 Opalweiß Bianco opalino

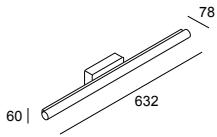


**Structure Difussor Code**

**ON-OFF** 100-240V      21       M1       **05-6395-21-M1**

**Toilet Slim 632mm**

IP	BODY MAT	DIF MAT		50000h	3
44	AL	PC		L80 B20	MacAdam



**LED | K 3000 | CRI 90 | W Total 25 | Real Lm 1777**

- 21 Chrom Cromo
- M1 Opalweiß Bianco opalino

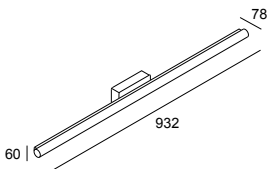


**Structure Difussor Code**

**ON-OFF** 100-240V      21       M1       **05-6396-21-M1**

**Toilet Slim 932mm**

IP	BODY MAT	DIF MAT		50000h	3
44	AL	PC		L80 B20	MacAdam



**LED | K 3000 | CRI 90 | W Total 32.7 | Real Lm 2431**

- 21 Chrom Cromo
- M1 Opalweiß Bianco opalino

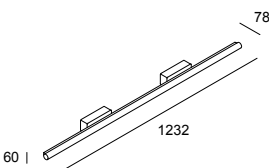


**Structure Difussor Code**

**ON-OFF** 100-240V      21       M1       **05-6397-21-M1**

**Toilet Slim 1232mm**

IP	BODY MAT	DIF MAT		50000h	3
44	AL	PC		L80 B20	MacAdam



**LED | K 3000 | CRI 90 | W Total 43.6 | Real Lm 3472**

- 21 Chrom Cromo
- M1 Opalweiß Bianco opalino




**Structure Difussor Code**

**ON-OFF** 100-240V      21       M1       **05-6398-21-M1**

# Toilet Q

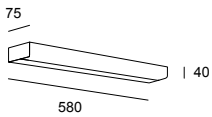


## Toilet Q 580mm

IP	BODY MAT	DIF MAT		50000h	3
44	AL	PC		L80 B20	MacAdam

LED | K 3000 | CRI 80 | W Total 11.7 | Real Lm 367

- 21 Chrom Cromo
- M1 Opalweiß Bianco opalino



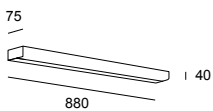
	Structure	Difussor	Code
ON-OFF 100-240V	21 <input checked="" type="radio"/>	M1 <input type="radio"/>	05-1507-21-M1

## Toilet Q 880mm

IP	BODY MAT	DIF MAT		50000h	3
44	AL	PC		L80 B20	MacAdam

LED | K 3000 | CRI 80 | W Total 18.2 | Real Lm 828

- 21 Chrom Cromo
- M1 Opalweiß Bianco opalino

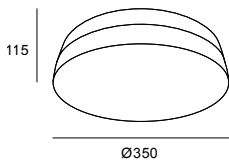


	Structure	Difussor	Code
ON-OFF 220-240V	21 <input checked="" type="radio"/>	M1 <input type="radio"/>	05-1508-21-M1

# Dec



IP	BODY MAT	DIF MAT		
44	ST	GLA		



**E27 x2 | W 2 × Max. 15**

- 21 Chrom Cromo
- F9 Sandgestraht Sabbiato

**Structure      Difussor**

**Code**

21       F9

**15-4370-21-F9**


**Smart Compatible-Zub. / Access. Smart Compatibile**

E27 RGBW Wi-Fi light bulb Light For Life

**71-8219-00-00**

# Mist





### Gelungene Einfachheit

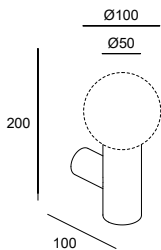
Dank der Schlichtheit des neutralen Designs wird die Bedeutung der Glühbirne hervorgehoben. Mist ist eine Kollektion für das Badezimmer mit verschiedenen Installations- und Oberflächenoptionen, aufgrund derer sie zur Erstellung abwechslungsreicher Kompositionen sehr geschätzt ist.

### Semplicità e successo

La semplicità di un design neutro che sottolinea l'importanza della lampadina. Mist è una collezione bagno con diverse possibilità di installazione che, grazie a questa caratteristica e alle opzioni di finitura, offre una pregiata ricchezza compositiva.

### Mist 1 body

IP	BODY MAT	DIF MAT	
44	ST	GLA	



E14 Max. L 97 mm - Ø 35 mm | W Max. 9

- 05 Schwarz Nero
- ◐ 21 Chrom Cromo
- F9 Sandgestrahlt Sabbiato

**Structure**      **Difussor**

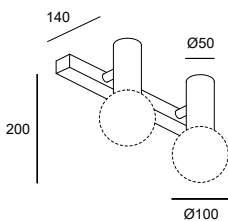
**Code**

- |    |   |    |   |
|----|---|----|---|
| 05 | ● | F9 | ○ |
| 21 | ◐ | F9 | ○ |

**05-8337-05-F9**  
**05-8337-21-F9**

### Mist 2 bodies

IP	BODY MAT	DIF MAT		
44	ST	GLA		



E14 x2 Max. L 97 mm - Ø 35 mm | W 2 x Max. 9

- 05 Schwarz Nero
- ◐ 21 Chrom Cromo
- F9 Sandgestrahlt Sabbiato

**Structure**      **Difussor**

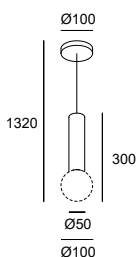
**Code**

- |    |   |    |   |
|----|---|----|---|
| 05 | ● | F9 | ○ |
| 21 | ◐ | F9 | ○ |

**05-8338-05-F9**  
**05-8338-21-F9**

### Mist Pendant

IP	BODY MAT	DIF MAT	
44	ST	GLA	



E14 Max. L 97 mm - Ø 35 mm | W Max. 9

- 05 Schwarz Nero
- ◐ 21 Chrom Cromo
- F9 Sandgestrahlt Sabbiato

**Structure**      **Difussor**

**Code**

- |    |   |    |   |
|----|---|----|---|
| 05 | ● | F9 | ○ |
| 21 | ◐ | F9 | ○ |

**00-8337-05-F9**  
**00-8337-21-F9**

Francesc Vilaró, 2019

Deckenleuchten p. 250, Wandleuchten p. 314  
 Plafoniere p. 250, Lampade da parete p. 314

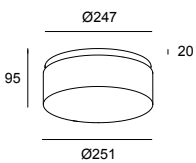
# Vetro



Ein Klassiker mit speziellem doppelwandigem Pressglas.  
 Un classico con vetro pressato doppio spessore speciale.



IP	BODY MAT	DIF MAT		50000h	3
44	ST	GLA		L80 B20	MacAdam



**LED | K 3000 | CRI 80 | W Total 22.4 | Real Lm 1240**

- 14 Weiß Bianco
- G5 Innen weiß lackiertes Glas  
Vetro dipinto bianco interno



ON-OFF	Structure	Difussor	Code
220-240V	14 <input type="radio"/>	G5 <input type="radio"/>	<b>05-7387-14-G5</b>



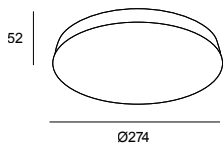
# Circle



Klassische Rundleuchte fürs Bad mit hochwertiger Lichtwiedergabe.

Classica sfera da bagno con una grande qualità di riproduzione della luce.

IP	BODY MAT	DIF MAT		50000h	3
44	ST	GLA		L80 B20	MacAdam



LED | K 3000 | CRI 80 | W Total 22.4 | Real Lm 1191





- 21 Chrom Cromo
- F9 Sandgestrahlt Sabbiato

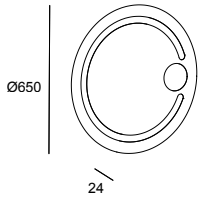


	Structure	Difussor	Code
<b>ON-OFF</b> 220-240V	21 <input checked="" type="radio"/>	F9 <input type="radio"/>	<b>15-6429-21-F9</b>

# Loop



IP 44	BODY MAT GLA	DIF MAT GLA		50000h L80 B20	 x3	 ANTI FOG	 SAFETY BACK
----------	-----------------	----------------	--	-------------------	---	--	---



**LED | K 3000 | CRI 80 | W Total 18.2 | Real Lm 325**

- K3 Spiegelglas Vetro a specchio
- F1 Sandgestrahltes Glas Vetro sabbiato



**Body**

**Difussor**

**Code**

**ON-OFF** 110-240V

K3



F1

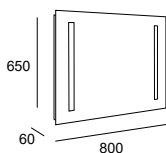
**75-8076-K3-F1**

# Reflex Square



Integrierte Beleuchtung  
Illuminazione integrata

IP	BODY MAT	DIF MAT		50000h	3	
44	AL	GLA		L80 B20	MacAdam	SAFETY BACK



LED | K 4000 | CRI 80 | W Total 40 | Real Lm 1085

- K3 Spiegelglas Vetro a specchio
- F1 Sandgestrahtes Glas Vetro sabbato



ON-OFF 100-240V

Body

K3

Difussor

F1

Code

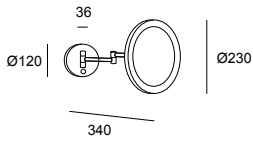
75-8119-K3-F1

# Reflex Round



**Funktionalität und Stimmigkeit**  
**Funzionalità e successo**

IP 44	BODY MAT ST,MIR	DIF MAT ACR		50000h L80 B20	3 MacAdam	 ±180°		 SAFETY BACK
----------	--------------------	----------------	--	-------------------	--------------	-----------	--	-----------------



**LED | K 3000 | CRI 80 | W Total 7.4 | Real Lm 139**

- 21 Chrom Cromo
- K3 Spiegelglas Vetro a specchio



**Body**

**Difussor**

**Code**

**ON-OFF** 100-240V

21

K3

**75-5314-21-K3**

# Vanity





**Zeitgenössisches Design**

Badezimmerspiegel in besonders zeitgenössischem und sehr attraktivem Design.

**Design contemporaneo**

Specchio da bagno con uno speciale design contemporaneo e molto attraente.

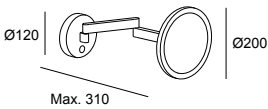
Vanity bietet großen Komfort dank der sanften Rotation und regulierbaren Dimmung.

Vanity offre un grande comfort grazie alla sua morbida rotazione e alla sua regolazione dimmerabile.

IP 44	BODY MAT AL	DIF MAT PLABS		50000h L80 B20	3 MacAdam	 180°	 150°	 x3
----------	----------------	------------------	--	-------------------	--------------	----------	----------	--------

LED | K 3000 | CRI 90 | W Total 10.5 | Real Lm 256

- 05 Schwarz Nero
- ◐ 21 Chrom Cromo
- K3 Spiegelglas Vetro a specchio




TOUCH DIMMING 100-240V

Structure	Body	Code
05 ●	K3 ○	<b>75-8508-05-K3</b>
21 ◐	K3 ○	<b>75-8508-21-K3</b>



# Smart Lighting

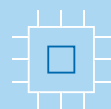


# Vorteile von Steuerung und Konnektivität

## Vantaggi del controllo e della connettività

Die Beleuchtung ist ein Schlüsselement für die Aktivität und das Wohlbefinden des Menschen. Deshalb entwerfen wir bei LedsC4 Leuchten und haben dabei stets im Blick, wie sie mit ihrer Umgebung interagieren. Die technologische Entwicklung ermöglicht es uns, den Nutzen für Menschen, Gebäude und Organisationen zu maximieren.

L'illuminazione è un elemento fondamentale per l'attività e il benessere delle persone. Per questo alla LedsC4 disegniamo apparecchi e sistemi di connettività pensando a come questi interagiscono con il loro ambiente. L'evoluzione della tecnologia ci consente di massimizzare i vantaggi per le persone, gli edifici e le organizzazioni.



## 1

## Verbesserung des Wohlbefindens der Menschen

Potenza del benessere delle persone

Passt die Beleuchtung an den Biorhythmus des Menschen und an die funktionalen Anforderungen des Raums an.

Adatta l'illuminazione in base ai ritmi biologici delle persone, o alle esigenze funzionali dello spazio.

## 2

## Ermöglicht ein effizientes Raummanagement und Energieeinsparungen

Favorisce una gestione efficiente dello spazio e il risparmio energetico

Sammelt Informationen über die Installation und ermöglicht so die Planung, Anpassung und Verbesserung der verfügbaren Ressourcen.

Raccoglie informazioni sull'impianto, consentendo di pianificare, adattare e migliorare le risorse disponibili.

## 3

## Bringt Ihr Unternehmen voran und steigert die Benutzerfreundlichkeit

Stimola la tua organizzazione e migliora l'esperienza degli utenti

Schafft flexible und dynamische Räume, macht Sie so zu einem weiteren Instrument der Kommunikation und verbessert die Wahrnehmung der Nutzer im Raum.

Crea spazi flessibili e dinamici, che possano convertirsi in un ulteriore strumento di comunicazione, migliorando la percezione degli utenti nello spazio.





# Funktionen Funzionalità



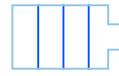
## Atmosphären und Wohlbefinden Atmosfera e Well-being

Schaffen Sie unendliche Atmosphären und eine flexible und dynamische Umgebung.

Crea infinite atmosfere e ottieni un ambiente flessibile e dinamico.



Wir passen uns, unabhängig von den räumlichen Gegebenheiten, an jede Beleuchtungsanforderung an und bieten einzigartige Lösungen, um unseren Kunden die Vorteile von Kontrolle und Konnektivität nutzbar zu machen.



## Energieeinsparung Risparmio energetico

Verstehen Sie die verschiedenen Strategien zur Maximierung der Energieeffizienz.

Comprendi le diverse strategie per massimizzare l'efficienza energetica.



Ci adattiamo a qualsiasi esigenza di illuminazione, indipendentemente dallo spazio, per poter offrire soluzioni uniche e avvicinare i vantaggi del controllo e della connettività ai nostri clienti.



# Beleuchtungsatmosphären und Wohlbefinden

## Atmosfera luminosa e Well-being



Mit einem Lichtsteuerungssystem und der Möglichkeit, die Intensität oder Farbtemperatur der Leuchten zu regulieren (Tunable White), wird der Raum flexibler und dynamischer, um sich den wechselnden Bedürfnissen anzupassen. Con un sistema di controllo dell'illuminazione e la possibilità di regolare l'intensità o la temperatura di colore degli apparecchi (tunable White), lo spazio guadagna in flessibilità e dinamismo per adattarsi a esigenze mutevoli.



### Induver Offices, Project Nekton

Infinite Up & Down-Leuchten und den Technologien TW + Sensor + Casambi Ready, sodass die Lichtfarbe in jedem Moment an den zirkadianen Zyklus angepasst werden kann.

Luminarias Infinite Up & Down con tecnologia TW + Sensore + Casambi Ready, in grado di adattare la tonalità di colore a ogni ora del giorno, sulla base del ciclo circadiano.

**Wählen Sie die beste Option für Ihr Projekt aus**  
Scegli la soluzione più adatta al tuo progetto

- ① Standalone
- ② Casambi
- ③ DALI2

①

②

③

- RGB- oder RGBW-Farbsteuerung  
Controllo colore RGB o RGBW
- TW-Steuerung (2700–6500 K)  
Regolazione TW (2700K 6500K)
- Einschaltung bei Anwesenheit  
Acceso per presenza
- Helligkeitsabhängige Regulierung  
Regolazione per luminosità
- Steuerung mittels APP  
Controllo tramite APP
- Lichtszenen  
Scene luminose
- Zirkadianer Zyklus  
Ciclo circadiano
- Zeitprogrammierung und Kalender  
Programmazioni orarie e calendario
- Möglichkeit der Integration über API  
Integrabile tramite API
- Über BACnet integrierbares BMS  
Integrabile BMS tramite BACnet

# Energieeinsparung

## Risparmio energetico



**Institut Vilablareix, Girona 2022.**

Infinite-Leuchten mit Standalone-Sensor, die mit dem „Ready To“-Service entsprechend den Kundenanforderungen in Bezug auf Anwesenheitssteuerung konfiguriert werden.

Apparecchi Infinite con Sensore autonomo Stand Alone, configurato con il servizi Ready To secondo le esigenze di controllo per presenza del cliente.

Die Reduzierung des Energieverbrauchs wird durch die Kombination aus effizienter Beleuchtung und intelligenter Steuerung erreicht. Systeme, die Daten erfassen und Einsparstrategien auf Grundlage der Belegung und einer besseren Nutzung des natürlichen Lichts sowie der verfügbaren Ressourcen entwickeln.

La riduzione del consumo energetico è ottenuta grazie al binomio di illuminazione efficiente e sistema di controllo. Sistemi che consentono di raccogliere dati e stabilire strategie di risparmio basate sull'occupazione e un migliore sfruttamento della luce naturale e delle risorse disponibili.

### Strategien zur Energieeinsparung

#### Strategie di risparmio energetico

- Regulierbare und auf die Erfordernisse von Personen oder Situationen anpassbare Beleuchtung. Einsparungen von bis zu 20 %  
Illuminazione regolabile e impostabile secondo le necessità della persona o della situazione. Fino al 20% di risparmio
- Anwesenheitsbasierte Steuerung. Einschaltung verschiedener Regelstufen je nach An- oder Abwesenheit. Einsparungen von bis zu 30 %  
Controllo per occupazione. Accensione di vari livelli di regolazione in funzione dell'occupazione o dell'assenza. Fino al 30% di risparmio
- Regelung durch konstante Lichtsteuerung in Abhängigkeit vom Tageslichteinfall. Einsparungen von bis zu 30 %  
Regolazione tramite controllo costante della luce in funzione dell'ingresso di luce naturale. Fino al 30% di risparmio.



**Loom, Barcelona 2020-2022.**


Beleuchtungssteuerung D41i. Intensität 80%. Szene mit Besetzung. Controllo dell'illuminazione D41i. Intensità 80%. Scena con occupazione.



Intensität 25%. Szene ohne Beruf.

Intensità 25%. Scena senza occupazione.





**Iberspa, 2022.**  
Casambi-Beleuchtungssteuerung. Tagsüber.  
Controllo dell'illuminazione Casambi. Fascia oraria diurna.



**Nachtsüber.**  
Fascia oraria notturna.

### Wählen Sie die beste Option für Ihr Projekt aus

Scegli la soluzione più adatta al tuo progetto

① Standalone

② Casambi / DALI2

③ D4i

①

- Anwesenheitsbasierte Steuerung  
Regolazione secondo l'occupazione
- Regelung in Abhängigkeit vom Tageslicht  
Regolazione secondo il livello di luce naturale
- Statische Szenen und Wiedergabe von bewegten Szenen  
Scene statiche e riproduzione di scene in movimento
- Zeit- und Kalenderprogrammierung  
Programmazioni orarie e di calendario

②

- Fernsteuerung der Anlage  
Controllo remoto impianto
- Über BACNet integrierbares BMS  
Integrabile BMS tramite BACnet
- Möglichkeit der Integration über API  
Integrabile tramite API
- Erhebung von Anwesenheitsdaten  
Raccolta di dati di occupazione
- Vorbeugende Wartung  
Manutenzione preventiva

③

- Grafiken zur Energieeinsparung  
Grafici di risparmio energetico



# Konnektive Lösungen Soluzioni connette

## DALI2

Lösung für die Steuerung und Vernetzung der Beleuchtungssteuerungslösung basierend auf dem DALI2-Standard (einschließlich Unterstützung für DT8-Treiber)  
Soluzione per il controllo e la connettività della Soluzione di controllo di illuminazione basata sullo standard DALI2 (include compatibilità con driver DT8)

### Funktionen Funzionalità

Ermöglicht große Energieeinsparungen in einer Anlage durch Funktionen wie die Punkt-zu-Punkt-Verwaltung von Leuchten, Gruppen, Szenen, konstante Lichtsteuerung, zirkadianer Zyklus, Steuerung nach Belegung, zeitliche Programmierung u. a. Ermöglicht die Berechnung der Betriebsstunden und des Verbrauchs jeder Leuchte und somit eine reaktive vorbeugende Wartung. Fehlermeldungen können an eine E-Mail-Adresse gesendet werden. Da es sich um eine individuelle Programmierung für jeden Bedarf handelt, sind den Möglichkeiten keine Grenzen gesetzt. Die Programmierung erfolgt mittels Programmiersoftware vor Ort oder mittels Webserver. Bei dieser Programmierung ist es auch möglich, die Anlage und die Leuchten in einer realen und aktualisierten Ebenenansicht darzustellen.

Consente di ottenere, in un impianto, un grande risparmio energetico tramite funzionalità come gestione degli apparecchi punto per punto, gruppi, scene, controllo costante luce, ciclo circadiano, controllo per occupazione e programmazioni orarie, tra le altre cose. Consente di calcolare le ore di funzionamento e il consumo di ogni apparecchio e poter così fare una manutenzione preventiva tempestiva. Gli allarmi di guasti possono essere inviati a un indirizzo di posta elettronica. Trattandosi di una programmazione personalizzata per ogni esigenza, le possibilità sono illimitate. La programmazione avviene tramite un software di programmazione in loco, o tramite web server. All'interno di questa programmazione è inoltre possibile visualizzare in piano l'impianto e gli apparecchi in modo reale e aggiornato.



## Wählen Sie die beste Option für Ihr Projekt aus

Scegli la soluzione più adatta al tuo progetto

- ① Essential
- ② Performance
- ③ Advanced

①

– Kalender, Gruppen, Szenen, Anwesenheits- und Helligkeitssensoren  
Calendario, gruppi, scene, sensori di presenza e luminosità

– Zirkadianer Zyklus und die Tunable White-Leuchten  
Ciclo circadiano e apparecchi Tunable White










– Kompatibel mit der Notleuchtenlizenz  
Compatibile con licenza per luci di emergenza

②

– Kompatibel mit BACnet-Lizenz  
Compatibile con licenza BACnet

③

– System verknüpfbar mit bis zu 5 Advance-Steuerungen (Anzeige als 1 Steuerung möglich)  
Sistema collegabile fino a 5 controller Advance (consente di visualizzare come 1 unico controller)

	L x W x H mm	IP	V in F (Hz)	Lums. max.	W max	Protocol	Code
<b>DALI2 devices</b> Dispositivi DALI2	160 x 91 x 62	20	110-240 V 50-60 Hz	64 x 3 OUTPUT DALI2	DALI BUS OUTPUT 200 mA x3	DALI2	<b>71-B102-00-00</b>
 DALI2 Essential-Steuerung Controller DALI2 Essential	160 x 91 x 62	20	110-240 V 50-60Hz	64 x 3 OUTPUT DALI2	DALI BUS OUTPUT 200 mA x3	DALI2	<b>71-B103-00-00</b>
 DALI2 Performance-Steuerung Controller DALI2 Performance	160 x 91 x 62	20	110-240 V 50-60 Hz	64 x 3 OUTPUT DALI2	DALI BUS OUTPUT 200 mA x3	DALI2	<b>71-B104-00-00</b>
 DALI2 Advance- Steuerung Controller DALI2 Advance	46,7 Ø 58 x 65,4	20	DALI2 9,5-22,5 V	–	9 mA	DALI2	<b>71-B098-00-00</b>
 DALI2-Unterputzsensoren Sensore DALI2 incasso	96,3 Ø x 36,6	20	DALI2 9,5-22,5 V	–	9 mA	DALI2	<b>71-B100-00-00</b>
 DALI2-Aufputzsensoren Sensore DALI2 superficie	7,7 x 28,2 x 14,6	20	DALI2 9,5-22,5 V	–	10 mA	DALI2	<b>71-B099-00-00</b>
 Konverter 4 digitale Signale Convertitore 4 segnali digitali	92,5 x 62	20	220-240 V 50/60 Hz	–	2 mA / 6A	DALI2	<b>71-B101-00-00</b>
 Dali-Stellglied-Relais Relè attuatore DALI							<b>71-B118-00-00</b>
 Lizenz BACnet 500 variabel Licenza BACnet 500 variabili							<b>71-B117-00-00</b>
 Lizenz Notfall 100 Leuchten Licenza Emergenza 100 apparecchi							

# Bluetooth Casambi

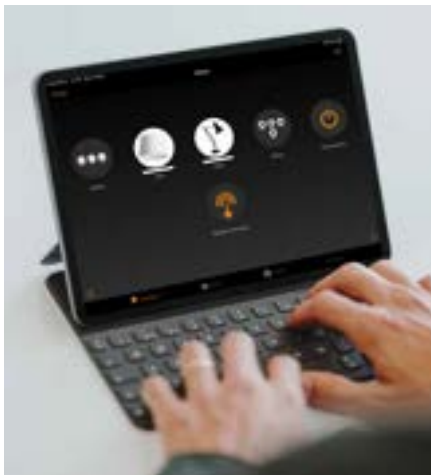
Auf dem Bluetooth Mesh-Protokoll basierende Beleuchtungssteuerungslösung mit direkter Steuerung über Smartphone oder Tablet, ohne dass zusätzliche Elemente hinzugefügt werden müssen. Aufgrund der einfachen Bedienung ist dieses System für jeden Anwender geeignet. Seine Anwendung ist ideal für flexible und dynamische Umgebungen, in denen eine umfassende Interaktion mit den Leuchten erforderlich ist.

Soluzione di controllo dell'illuminazione basata sul protocollo Bluetooth Mesh, con controllo diretto da Smartphone o Tablet, senza bisogno di aggiungere elementi supplementari. La facilità d'uso del sistema lo rende valido per qualsiasi utente. La sua applicazione è ideale per ambienti flessibili e dinamici, dove è richiesta una grande interazione con le luci.



Brondesbury Park Synagogue, London 2022.

## Funktionen Funzionalità



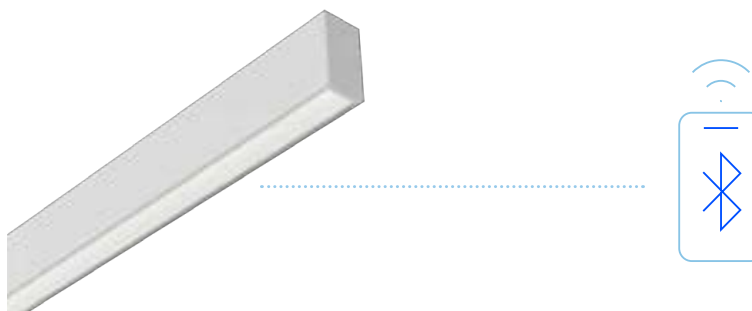
- Individuelle Steuerung jeder einzelnen Leuchte  
Controllo individuale delle luci e regolazione punto per punto
- Erstellung von Leuchtengruppen  
Creazione di gruppi di apparecchi
- Regelung je nach Kalender  
Regolazione secondo calendario
- Steuerung der Farbtemperatur  
Controllo della temperatura di colore
- Zirkadianer Zyklus  
Ciclo circadiano
- Regelung in Abhängigkeit vom Tageslicht  
Regolazione secondo il livello di luce naturale

## Technologie Tecnologia

### Bluetooth Low energy Bluetooth low energy

Auf Bluetooth-Technologie basierende Lösung. Dabei handelt es sich um dieselbe Technologie, die bereits in Mobilgeräte wie Smartphones oder Tablets integriert ist. Sie ermöglicht eine direkte Kommunikation zwischen der Leuchte/ dem Steuergerät und dem Mobilgerät, ohne dass ein zusätzliches physisches Element zur Steuerung hinzugefügt werden muss.

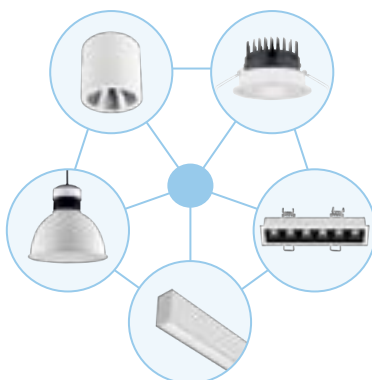
Soluzione basata su tecnologia Bluetooth, è la stessa tecnologia già integrata nei dispositivi mobili come smartphone o tablet. Questo permette una comunicazione diretta luce/controller e dispositivo mobile, senza bisogno di aggiungere altri elementi fisici per il controllo.



### Wireless Mesh Network

Skalierbares System, das ein individuelles Informationsnetzwerk (Knoten) ermöglicht, dem Geräte hinzugefügt werden können. Die Systemintelligenz wird in jedem Knoten repliziert, sodass das System auch dann noch funktioniert, wenn ein Knoten ausfällt. Dank dieses Mesh-Systems und der Bluetooth-Technologie ist für die lokale Steuerung keine Internetverbindung erforderlich.


Sistema scalabile che consente di creare una rete di informazioni (nodi) a misura che si aggiungono dispositivi. L'intelligenza del sistema si replica in ogni nodo, in modo tale che se uno di essi scompare, il resto del sistema continua a funzionare. Grazie a questo sistema a maglia e alla tecnologia Bluetooth, non è necessaria una connessione a internet per un controllo locale.



### Casambi-Ökosystem Ecosistema Casambi

Durch das Casambi-Ökosystem ist eine große Interoperabilität zwischen verschiedenen Produkten wie Sensoren, Schaltern usw. möglich.

L'ecosistema Casambi consente una grande interoperabilità tra diversi prodotti come: sensori, interruttori, ecc.



## Casambi Bluetooth-Geräte

### Dispositivi Bluetooth Casambi

		L x W x H mm	IP	V in F (Hz)	Lums. DALI	W max	Protocol	Code
	Regler 0-10 V – DALI Dimmer 0-10V- DALI	56 x 36 x 22	20	220-240V 50-60Hz	1	–	0-10 / DALI	<b>71-5961-00-00</b>
	Trailing-Edge-Regler Dimmer trailing edge	40 x 36 x 14	20	100-240V 50-60Hz	1	150W	Trailing edge	<b>71-5959-00-00</b>
	Regler 4 Ch PWM Dimmer 4 canali PWM	72,6 x 30 x 18	20	12-24V DC	1	72W 12V DC, 144W 24V DC	PWM 4 canales	<b>71-8050-00-00</b>
	Regler 1 Ch PWM Dimmer 1 canali PWM	45 x 58 x 19	20	100-240V 50-60Hz	1	120W 12V DC, 240W 24V DC	PWM 1 canal	<b>71-A857-00-00</b>
	Stromversorgung: PWM 1 Kanal 24 V Fonte di alimentazione PWM da 1 canale 24V	191 x 63 x 37,5	67		1	120W 24V	PWM 1 canal	<b>71-A242-00-00</b>
	IP65-Gehäuse Stromversorgung und PWM-Regler 4 Kanäle Scatola IP65 Alimentatore e regolatore PWM 4 canali	253 x 342 x 132	65	100-277V 50-60Hz		144W, 24V DC	PWM 4 canales	<b>71-E300-00-00</b>
	DALI Broadcast-Regler Dimmer DALI Broadcast	38 x 38 x 26	64	100-240V 50-60Hz	50	100mA DALI	DALI Dt8 Broadcast	<b>71-A301-00-00</b>
	DALI Broadcast-Regler 8 Gruppen Dimmer DALI Broadcast 8 gruppi	180 x 42 x 25	20	24-48V DC	64	250mA Bus DALI	DALI 8 grupos	<b>71-A239-00-00</b>
	DALI-Regler, kompatibel mit Track Low Voltage Dimmer DALI compatibile con Track Low Voltage	143 x 18 x 59	20	24-48V DC	64	250mA Bus DALI	DALI Broadcast	<b>71-8115-00-00</b>
	DALI Broadcast-Regler an weißer Schiene Dimmer DALI Broadcast su guida bianca	91 x 45 x 124	20	100-240V 50-60Hz	64	250mA Bus DALI	DALI Broadcast	<b>71-A243-14-14</b>
	DALI Broadcast-Regler an schwarzer Schiene Dimmer DALI Broadcast su guida nera	91 x 45 x 124	20	100-240V 50-60Hz	64	250mA Bus DALI	DALI Broadcast	<b>71-A243-60-60</b>
	Casambi-DALI- Konverter IP66 Conversor Casambi DALI IP66	108 x 62 x 108	66	100-240V 50-60Hz	64	150mA Bus DALI	DALI Broadcast	<b>71-A237-00-00</b>
	Casambi-DMX- Konverter IP66 Conversor Casambi DMX IP66	108 x 62 x 10	66	100-240V 50-60Hz	–	–	DMX Broadcast	<b>71-A238-00-00</b>
	DALI-Casambi- Steuergerät Controller DALI Casambi	40 x 36 x 14	20	9,5-22,5V DC	–	DALI	–	<b>71-8051-00-00</b>
	Off-On Relais Relè On Off	50 x 120 x 32	40	100-240 50-60Hz	–	1500 W	On Off	<b>71-A300-00-00</b>

		L x W x H mm	IP	V in F (Hz)	Lums. DALI	W max	Protocol	Code
	Helligkeits- und Anwesenheitssensor mit DALI-Ausgang (Unterputz) Sensore Luminosità e presenza con uscita DALI da incasso	Ø 76 x 69	40	230V 50Hz	10	1500W, 20mA bus DALI	DALI Broadcast	<b>71-A696-00-00</b>
	Anwesenheits- und Helligkeitssensor an Drehstromschiene Rilevatore di presenza e luminosità binario trifase	Ø 85 x 88	20	220-240V 50Hz	-	-	-	<b>71-8049-00-00</b>
	Anwesenheits- und Helligkeitssensor an schwarzer dreiphasiger Schiene Sensore di presenza e luminosità su guida nera trifase	70 x 59 x 39	IP20	220-240V 50Hz	-	-	-	<b>71-A241-60-60</b>
	Anwesenheits- und Helligkeitssensor an weißer dreiphasiger Schiene Sensore di presenza e luminosità su guida bianca trifase	70 x 59 x 39	20	220-240V 50Hz	-	-	-	<b>71-A241-14-14</b>
	Casambi-Tastenfeld, schwarz Pulsantiera Casambi nera	90 x 90 x 12	20	Bateria CR2430	-	-	-	<b>71-8053-00-00</b>
	Casambi-Tastenfeld, weiß Pulsantiera Casambi bianca	90 x 90 x 12	20	Bateria CR2430	-	-	-	<b>71-A240-00-00</b>
	Enocean-Tastenfeld 1 Taste, weiß Pulsantiera EnOcean 1 pulsante bianca	80 x 86 mm	20	-	-	-	-	<b>71-B113-00-00</b>
	Casambi-Timer für Zeitprogrammierung Timer Casambi per programmazioni orarie	45 x 58 x 25	20	45 x 12-48 x 25	-	-	-	<b>71-8052-00-00</b>
	Netzteil 12W a 12V Fonti di alimentazione 12W a 12V	Ø 51 x 28	20	220-240V	-	-	-	<b>71-B416-00-00</b>
	Konverter 4 digitale Signale Convertitore 4 segnali digitali	Ø 53 x 21	20	230V 50Hz	-	max.10 mA	Spannungs- freie digitale Eingänge Ingressi digitali a potenziale zero	<b>71-A302-00-00</b>

# Light for Life

Lösung für die Beleuchtungssteuerung mittels drahtloser Bluetooth-/Wi-Fi-Technologie\*, je nach Produkttyp. Sie ermöglicht die direkte Steuerung mit dem Smartphone über die schnelle und benutzerfreundliche App Light for Life. Das System ist mit allen gängigen Sprachassistenten kompatibel.



Soluzione di controllo illuminazione basata sulla tecnologia senza fili bluetooth/wi-fi\*, in base al tipo di prodotto. Consente il controllo diretto da smartphone, tramite la App Light for Life, un'applicazione rapida e facile da usare. Il sistema, inoltre, è compatibile con i principali assistenti vocali.






## Funktionen Funzionalità

- Individuelle Steuerung der Leuchten direkt von einem Smartphone aus  
Controllo individuale degli apparecchi direttamente da uno smartphone
- Steuerung von Farbtemperatur und RGB der Leuchten  
Controllo della temperatura di colore e RGB degli apparecchi
- Erstellung von Szenen, um die ideale Atmosphäre für jeden Moment zu kreieren  
Creazione di scene per offrire a ogni momento l'atmosfera ideale
- Einprogrammierung der Zeitpläne für automatische Aktivierungen  
Programmazioni orarie per attivazioni automatiche




























## Light for Life-Zubehör Accessori Light for Life

		L x W x H mm	IP	V in F (Hz)	Lum. max.	W max.	Protocol	Code
	Regler 0/1-10V oder DALI Regolatore 0/1-10V o DALI	100 x 38 x 21	20	110-240V 50-60Hz	0-10V: max 10 DALI: max 20	0-10V: max 1000W (220V) max 500W (110V)	0/1-10V DALI	<b>71-8218-00-00</b>
	ON/OFF-Relais Relè ON/OFF	88 x 39 x 23	20	110-240V 50-60Hz	-	1100W for 110V	On-Off	<b>71-A189-00-00</b>




























		LED	Tc	P (W)	Lm	V	Hz	Protocol	Optics	Code
	Leuchtmittel E27 RGBW Wifi Lampadina E27 RGBW Wifi	E27	RGBW	12	950*	220-240V	50Hz	Light for Life	180°	<b>71-8219-00-00</b>
	Leuchtmittel GU10 TW Wifi Lampadina GU10 TW Wifi	GU10	TW	5	345*	220-240V	50Hz	Light for Life	180°	<b>71-8220-00-00</b>
	Leuchtmittel GU10 TW Wifi Lampadina GU10 TW Wifi	E14	TW	5	470*	220-240V	50Hz	Light for Life	200°	<b>71-8221-00-00</b>





























## Ausführungen / Finiture

	00	Weiß	Bianco
	01	Gold	Oro
	05	Schwarz	Nero
	06	Kupfer	Rame
	08	Grün	Verde
	12	Rauchgrau	Fumé
	14	Weiß	Bianco
	15	Bernsteinfarben	Ambra
	21	Chrom	Cromo
	23	Gold	Oro
	27	Messing	Ottone
	34	Grau	Grigio
	37	Durchsichtig	Trasparente
	45	Mattschwarz Eloxiert	Nero opaco anodizzato
	55	Alabaster	Alabastro
	60	Schwarz	Nero
	81	Nickel seidenmatt	Nichel satinato
	92	Dunkle Esche	Cenere scuro
	93	Helle Esche	Cenere chiaro
	AH	Silber	Argento
	AP	Gold	Oro
	BW	Weiß	Bianco
	BY	Sandfarbe	Sabbia
	B8	Satiniertes Glas	Vetro satinato
	CI	Braun	Marrone
	CS	Zementgrau	Grigio cemento
	CT	Lackierter Rost	Ruggine verniciato

## Ausführungen / Finiture

	DC	Zement	Cemento
	DL	Gold	Oro
	DN	Mattgold	Oro opaco
	DO	Poliertes Messing	Ottone lucido
	EF	Gold	Oro
	EK	Dunkelgrau	Grigio scuro
	EL	Perforierter, weißer Stoff	Tela traforata bianca
	EM	Steingrau	Grigio pietra
	EQ	Hellbraun	Marrone chiaro
	ES	Natur-Rattan	Rattan naturale
	ET	Goldfarben lackiert	Oro verniciato
	EU	Weiss glänzend	Bianco brillante
	EV	Schwarz glänzend	Nero brillante
	EX	Olivgrau	Grigio oliva
	E4	Edelrost	Patinato
	F1	Sandgestrahltes Glas	Vetro sabbato
	F5	Gold	Oro
	F9	Sandgestrahlt	Sabbato
	GA	Filz hellgrau	Feltro grigio chiaro
	GB	Filz dunkelgrau	Feltro grigio scuro
	G5	Innen weiß lackiertes Glas	Vetro dipinto bianco interno
	H13W	Schwarz	Nero
	K3	Spiegelglas	Vetro a specchio
	M1	Opalweiß	Bianco opalino
	M3	Eloxiert	Anodizzato
	S2	Aluminium seidenmatt	Alluminio satinato
	T007	Weiß	Bianco

## Symbole / Simbologia

	Neuheit	Novità
	Strukturmateriale	Materiale della struttura
	Diffusormateriale	Materiale del diffusore
	Betriebsstunden	Ore di vita
	MacAdam	MacAdam
	Klasse I	Classe I
	Klasse II	Classe II
	Leuchten mit integrierter Konnektivität.	Luci con connettività integrata.
	Leuchten mit integrierter Konnektivität.	Luci con connettività integrata.
	Leuchten, die mit Hilfe von Zubehör konnektiv gemacht werden können.	Luci che possono essere collegate tramite un accessorio dedicato.
	Leuchten, die mit Hilfe von Zubehör konnektiv gemacht werden können.	Luci che possono essere collegate tramite un accessorio dedicato.
	Gerät mitgeliefert	Dispositivo incluso
	Die Federn ermöglichen eine Installation an Decken von X mm bis X mm	I fissaggi consentono l'installazione dell'articolo su soffitti da X mm a X mm
	Einbaudurchmesser	Diametro di incasso
	Einbauabmessungen	Foro di incasso
	Dieses Codierungssystem dient zur Angabe des Schutzgrades eines Gehäuses zum Schutz gegen das Eindringen fester Gegenstände, Staub oder Flüssigkeiten.	Sistema di codificazione per indicare il grado di protezione fornito da un involucro contro la penetrazione di oggetti solidi, di polvere o di liquidi
	CCT-Switch	Switch CCT
	Zur Installation in Meeresnähe geeignete Leuchte.	Apparecchi adatti per essere installati in ambienti marini
	USB-Anschluss	Connessione USB
	USBC-Anschluss	Connessione USB-C
	Kabellos	Wireless
	Verstellbar	Orientabile
	Verstellbar	Orientabile
	Verstellbar	Orientabile
	Verstellbar	Orientabile
	Verstellbar	Orientabile

## Symbole / Simbologia

	Verstellbar	Orientabile
	Verstellbar	Orientabile
	Schalter	Commutatore di accensione
	Doppelschalter	Doppio interruttore di accensione
	Schalter am Kabel	Interruttore di accensione sul cavo
	3-fach Vergrößerungsspiegel	Lente d'ingrandimento x3
	Antifog. Eingebautes System zur Verhinderung des Beschlagens des Spiegels durch Wasserdampf.	Antifog. Sistema incluso per evitare che lo specchio si appanni con il vapore acqueo.
	Die Sicherheitsschicht ist eine Folie, die auf die Rückseite des Spiegels aufgetragen wird, um Verletzungen durch Glas im Falle eines Bruchs zu verhindern.	Il supporto di sicurezza è una pellicola applicata sul retro degli specchi per evitare lesioni da vetro in caso di rottura.

## Materials / Materiali

<b>ABS</b>	ABS	ABS
<b>ACR</b>	Acryl	Acrilico
<b>AISI304</b>	Edelstahl AISI 304	Acciaio inossidabile AISI 304
<b>AL</b>	Aluminium	Alluminio
<b>ALAB</b>	Alabaster	Alabastro
<b>BR</b>	Messing	Ottone
<b>CON</b>	Zement	Cemento
<b>FELT</b>	Filz	Feltri
<b>GLA</b>	Glas	Vetro
<b>MAR</b>	Marmor	Marmo
<b>MIR</b>	Spiegel	Specchio
<b>PBT</b>	Polystyrol	Polistirolo
<b>PC</b>	Polykarbonat	Policarbonato
<b>PC+ABS</b>	Polykarbonat + ABS	Policarbonato + ABS
<b>PLABS</b>	Kunststoff	Plastica
<b>PLSTER</b>	Gips	Gesso
<b>PMMA</b>	PMMA	PMMA
<b>PUR</b>	Polyurethan	Poliuretano
<b>PVC</b>	PVC	PVC
<b>RATAN</b>	Rattan	Rattan
<b>ST</b>	Stahl	Acciaio
<b>TEX</b>	Textil	Tessile
<b>WASHI</b>	Japanisches Papier	Carta giapponese
<b>WOOD</b>	Holz	Legno

## Verzeichnis (Artikelnummer sortiert) / Indice di referenze

Referenz Codice	Seite Pag.	Referenz Codice	Seite Pag.	Referenz Codice	Seite Pag.	Referenz Codice	Seite Pag.
00-0001-XX-XX	146	00-6000-XX-XX	119	00-7397-XX-XX	183	00-8248-XX-XX	049
00-0002-XX-XX	146	00-6001-XX-XX	119	00-7398-XX-XX	185	00-8261-XX-XX	050
00-0073-XX-XX	227	00-6002-XX-XX	119	00-7399-XX-XX	185	00-8271-XX-XX	050
00-0641-XX-XX	146	00-6010-XX-XX	114	00-7400-XX-XX	184	00-8276-XX-XX	052
00-0642-XX-XX	146	00-6011-XX-XX	114	00-7401-XX-XX	184	00-8280-XX-XX	053
00-1640-XX-XX	208	00-6012-XX-XX	115	00-7402-XX-XX	186	00-8285-XX-XX	053
00-2726-XX-XX	157	00-6013-XX-XX	115	00-7403-XX-XX	186	00-8292-XX-XX	049
00-2727-XX-XX	157	00-6014-XX-XX	154	00-7404-XX-XX	185	00-8296-XX-XX	050
00-3642-XX-XX	147	00-6017-XX-XX	106	00-7405-XX-XX	185	00-8299-XX-XX	050
00-3646-XX-XX	147	00-6018-XX-XX	106	00-7588-XX-XX	199	00-8301-XX-XX	053
00-3647-XX-XX	147	00-6019-XX-XX	108	00-7589-XX-XX	199	00-8302-XX-XX	135
00-3648-XX-XX	147	00-6020-XX-XX	108	00-7590-XX-XX	199	00-8303-XX-XX	135
00-3649-XX-XX	147	00-6021-XX-XX	107	00-7591-XX-XX	199	00-8304-XX-XX	135
00-3685-XX-XX	209	00-6066-XX-XX	108	00-7614-XX-XX	129	00-8305-XX-XX	135
00-4037-XX-XX	163	00-6067-XX-XX	108	00-7615-XX-XX	129	00-8306-XX-XX	135
00-4925-XX-XX	213	00-6303-XX-XX	125	00-7685-XX-XX	125	00-8307-XX-XX	135
00-4926-XX-XX	213	00-6304-XX-XX	125	00-7686-XX-XX	125	00-8317-XX-XX	107
00-5275-XX-XX	155	00-6305-XX-XX	125	00-7687-XX-XX	125	00-8337-XX-XX	225, 481
00-5346-XX-XX	215	00-6306-XX-XX	124	00-7688-XX-XX	125	00-8348-XX-XX	193
00-5347-XX-XX	215	00-6307-XX-XX	124	00-7689-XX-XX	125	00-8364-XX-XX	193
00-5348-XX-XX	216	00-6308-XX-XX	124	00-7690-XX-XX	125	00-8365-XX-XX	193
00-5349-XX-XX	216	00-6314-XX-XX	125	00-7691-XX-XX	124	00-8366-XX-XX	186
00-5350-XX-XX	217	00-6315-XX-XX	125	00-7692-XX-XX	124	00-8367-XX-XX	186
00-5351-XX-XX	217	00-6316-XX-XX	125	00-7693-XX-XX	124	00-8368-XX-XX	193
00-5456-XX-XX	227	00-6317-XX-XX	124	00-7694-XX-XX	124	00-8369-XX-XX	193
00-5478-XX-XX	211	00-6318-XX-XX	124	00-7695-XX-XX	124	00-8370-XX-XX	187
00-5479-XX-XX	211	00-6319-XX-XX	124	00-7696-XX-XX	124	00-8371-XX-XX	187
00-5574-XX-XX	215	00-6452-XX-XX	114	00-7727-XX-XX	153	00-8372-XX-XX	194
00-5575-XX-XX	215	00-6454-XX-XX	114	00-7728-XX-XX	153	00-8373-XX-XX	194
00-5576-XX-XX	216	00-6455-XX-XX	114	00-7729-XX-XX	153	00-8374-XX-XX	187
00-5577-XX-XX	216	00-6457-XX-XX	114	00-7730-XX-XX	153	00-8375-XX-XX	187
00-5578-XX-XX	217	00-6458-XX-XX	115	00-7731-XX-XX	153	00-8376-XX-XX	194
00-5579-XX-XX	217	00-6460-XX-XX	115	00-7732-XX-XX	153	00-8377-XX-XX	194
00-5678-XX-XX	229	00-6461-XX-XX	115	00-7898-XX-XX	223	00-8378-XX-XX	188
00-5693-XX-XX	143	00-6463-XX-XX	115	00-7899-XX-XX	223	00-8379-XX-XX	188
00-5694-XX-XX	143	00-6666-XX-XX	108	00-7900-XX-XX	223	00-8380-XX-XX	195
00-5695-XX-XX	143	00-6667-XX-XX	108	00-7901-XX-XX	223	00-8381-XX-XX	194
00-5696-XX-XX	143	00-6668-XX-XX	109	00-7902-XX-XX	223	00-8382-XX-XX	188
00-5977-XX-XX	215	00-6669-XX-XX	109	00-7903-XX-XX	223	00-8383-XX-XX	189
00-5978-XX-XX	216	00-6670-XX-XX	139	00-7904-XX-XX	223	00-8384-XX-XX	195
00-5979-XX-XX	217	00-6671-XX-XX	139	00-7905-XX-XX	223	00-8385-XX-XX	195
00-5980-XX-XX	163	00-7382-XX-XX	143	00-7977-XX-XX	445	00-8386-XX-XX	189
00-5981-XX-XX	211	00-7383-XX-XX	143	00-7979-XX-XX	445	00-8387-XX-XX	189
00-5982-XX-XX	211	00-7384-XX-XX	143	00-7980-XX-XX	445	00-8388-XX-XX	195
00-5989-XX-XX	215	00-7385-XX-XX	143	00-7981-XX-XX	445	00-8389-XX-XX	195
00-5990-XX-XX	215	00-7388-XX-XX	182	00-7984-XX-XX	205	00-8391-XX-XX	167
00-5991-XX-XX	216	00-7389-XX-XX	182	00-7985-XX-XX	205	00-8392-XX-XX	167
00-5992-XX-XX	216	00-7390-XX-XX	183	00-7986-XX-XX	205	00-8393-XX-XX	167
00-5993-XX-XX	217	00-7391-XX-XX	183	00-7992-XX-XX	233	00-8394-XX-XX	167
00-5994-XX-XX	217	00-7392-XX-XX	182	00-7993-XX-XX	233	00-8395-XX-XX	167
00-5995-XX-XX	215	00-7393-XX-XX	182	00-8107-XX-XX	175	00-8396-XX-XX	167
00-5996-XX-XX	216	00-7394-XX-XX	184	00-8108-XX-XX	175	00-8403-XX-XX	171
00-5997-XX-XX	217	00-7395-XX-XX	184	00-8109-XX-XX	235	00-8404-XX-XX	171
00-5999-XX-XX	119	00-7396-XX-XX	183	00-8110-XX-XX	235	00-8405-XX-XX	171

## Verzeichnis (Artikelnummer sortiert) / Indice di referenze

Referenz Codice	Seite Pag.	Referenz Codice	Seite Pag.	Referenz Codice	Seite Pag.	Referenz Codice	Seite Pag.
00-8406-XX-XX	171	00-A070-XX-XX	051	05-1793-XX-XX	374	05-7562-XX-XX	307
00-8410-XX-XX	063	00-A071-XX-XX	051	05-1794-XX-XX	374	05-7563-XX-XX	307
00-8411-XX-XX	063	00-A072-XX-XX	050	05-1796-XX-XX	374	05-7564-XX-XX	307
00-8412-XX-XX	064	00-A073-XX-XX	050	05-1798-XX-XX	374	05-7573-XX-XX	367
00-8413-XX-XX	064	00-A074-XX-XX	050	05-2019-XX-XX	370	05-7574-XX-XX	367
00-8414-XX-XX	063	00-A075-XX-XX	050	05-2703-XX-XX	372	05-7575-XX-XX	367
00-8415-XX-XX	063	00-A076-XX-XX	051	05-2704-XX-XX	372	05-7576-XX-XX	367
00-8513-XX-XX	161	00-A077-XX-XX	051	05-2705-XX-XX	372	05-7582-XX-XX	308
00-8514-XX-XX	161	00-A078-XX-XX	051	05-2706-XX-XX	345	05-7588-XX-XX	309
00-8527-XX-XX	106	00-A079-XX-XX	051	05-2759-XX-XX	343	05-7606-XX-XX	323
00-8528-XX-XX	106	00-A080-XX-XX	052	05-2830-XX-XX	347	05-7641-XX-XX	375
00-8533-XX-XX	109	00-A081-XX-XX	052	05-2831-XX-XX	347	05-7642-XX-XX	375
00-8534-XX-XX	109	00-A082-XX-XX	052	05-3220-XX-XX	365	05-7723-XX-XX	269
00-8535-XX-XX	109	00-A083-XX-XX	052	05-3980-XX-XX	371	05-7742-XX-XX	285
00-8536-XX-XX	109	00-A084-XX-XX	052	05-4394-XX-XX	363	05-7830-XX-XX	475
00-8537-XX-XX	107	00-A085-XX-XX	052	05-4401-XX-XX	373	05-7831-XX-XX	475
00-A008-XX-XX	199	00-A086-XX-XX	052	05-4755-XX-XX	344	05-7832-XX-XX	475
00-A009-XX-XX	199	00-A087-XX-XX	052	05-5085-XX-XX	281	05-7833-XX-XX	475
00-A010-XX-XX	199	00-A088-XX-XX	049	05-5296-XX-XX	349	05-7834-XX-XX	475
00-A011-XX-XX	199	00-A089-XX-XX	049	05-5306-XX-XX	313	05-7975-XX-XX	353
00-A024-XX-XX	094	00-A090-XX-XX	049	05-5307-XX-XX	313	05-7976-XX-XX	353
00-A025-XX-XX	094	00-A091-XX-XX	049	05-5478-XX-XX	262	05-7982-XX-XX	341
00-A026-XX-XX	095	00-A092-XX-XX	049	05-5693-XX-XX	295	05-7983-XX-XX	473
00-A027-XX-XX	095	00-A093-XX-XX	049	05-5956-XX-XX	362	05-8102-XX-XX	279
00-A028-XX-XX	096	00-A094-XX-XX	049	05-5964-XX-XX	368	05-8103-XX-XX	279
00-A041-XX-XX	096	00-A095-XX-XX	049	05-5965-XX-XX	368	05-8104-XX-XX	279
00-A042-XX-XX	094	00-A096-XX-XX	053	05-6024-XX-XX	338	05-8249-XX-XX	047
00-A043-XX-XX	094	00-A097-XX-XX	053	05-6069-XX-XX	369	05-8250-XX-XX	047
00-A044-XX-XX	095	00-A098-XX-XX	053	05-6193-XX-XX	342	05-8255-XX-XX	047
00-A045-XX-XX	095	00-A099-XX-XX	053	05-6395-XX-XX	477	05-8279-XX-XX	048
00-A046-XX-XX	096	00-A100-XX-XX	054	05-6396-XX-XX	477	05-8329-XX-XX	325
00-A047-XX-XX	096	00-A101-XX-XX	054	05-6397-XX-XX	477	05-8335-XX-XX	261
00-A048-XX-XX	094	00-A102-XX-XX	054	05-6398-XX-XX	477	05-8336-XX-XX	261
00-A049-XX-XX	094	00-A103-XX-XX	054	05-6420-XX-XX	331	05-8337-XX-XX	481
00-A050-XX-XX	095	00-A104-XX-XX	055	05-6421-XX-XX	331	05-8338-XX-XX	481
00-A051-XX-XX	095	00-A105-XX-XX	055	05-6424-XX-XX	333	05-8339-XX-XX	337
00-A052-XX-XX	096	00-A106-XX-XX	055	05-6428-XX-XX	332	05-8348-XX-XX	303
00-A053-XX-XX	096	00-A107-XX-XX	055	05-6488-XX-XX	339	05-8356-XX-XX	290
00-A054-XX-XX	050	00-A108-XX-XX	054	05-7366-XX-XX	348	05-8357-XX-XX	290
00-A055-XX-XX	050	00-A109-XX-XX	054	05-7367-XX-XX	348	05-8358-XX-XX	293
00-A056-XX-XX	052	00-A110-XX-XX	054	05-7370-XX-XX	361	05-8359-XX-XX	290
00-A057-XX-XX	053	00-A111-XX-XX	054	05-7380-XX-XX	321	05-8360-XX-XX	291
00-A058-XX-XX	049	00-A112-XX-XX	054	05-7381-XX-XX	321	05-8361-XX-XX	290
00-A059-XX-XX	053	00-A113-XX-XX	054	05-7382-XX-XX	321	05-8362-XX-XX	291
00-A060-XX-XX	049	00-A114-XX-XX	054	05-7383-XX-XX	321	05-8363-XX-XX	291
00-A061-XX-XX	050	00-A115-XX-XX	054	05-7385-XX-XX	295	05-8390-XX-XX	315
00-A062-XX-XX	050	00-A116-XX-XX	055	05-7387-XX-XX	250, 314, 482	05-8397-XX-XX	335
00-A063-XX-XX	053	00-A117-XX-XX	055	05-7388-XX-XX	299	05-8399-XX-XX	358
00-A064-XX-XX	051	00-A118-XX-XX	055	05-7389-XX-XX	299	05-8400-XX-XX	358
00-A065-XX-XX	051	00-A119-XX-XX	055				
00-A066-XX-XX	051	05-0070-XX-XX	370				
00-A067-XX-XX	051	05-0071-XX-XX	371				
00-A068-XX-XX	051	05-1507-XX-XX	478				
00-A069-XX-XX	051	05-1508-XX-XX	478				

## Verzeichnis (Artikelnummer sortiert) / Indice di referenze

Referenz Codice	Seite Pag.	Referenz Codice	Seite Pag.	Referenz Codice	Seite Pag.	Referenz Codice	Seite Pag.
05-8401-XX-XX	358	10-8519-XX-XX	411	15-A127-XX-XX	246, 274	71-4695-XX-XX	219
05-8402-XX-XX	347	10-8540-XX-XX	417	15-A128-XX-XX	247, 275	71-5456-XX-XX	227
05-8507-XX-XX	335	10-A001-XX-XX	433	15-A129-XX-XX	247, 275	71-5959-XX-XX	167, 171, 213, 369
05-8509-XX-XX	327	10-A002-XX-XX	383	15-A130-XX-XX	247, 275	71-5961-XX-XX	107, 114, 115, 124, 125, 153, 171
05-8510-XX-XX	329	10-A003-XX-XX	383	15-A131-XX-XX	241	71-5967-XX-XX	227
05-8511-XX-XX	351	10-A004-XX-XX	383	15-A132-XX-XX	241	71-6022-XX-XX	106
05-8512-XX-XX	351	15-0073-XX-XX	263	15-A133-XX-XX	242	71-6196-XX-XX	206, 207
05-8515-XX-XX	319	15-0074-XX-XX	263	15-A134-XX-XX	242	71-7370-XX-XX	361
05-8540-XX-XX	355	15-4370-XX-XX	479	15-A135-XX-XX	243	71-7371-XX-XX	361
05-A000-XX-XX	368	15-4922-XX-XX	219, 251	15-A136-XX-XX	243	71-7372-XX-XX	361
05-A001-XX-XX	368	15-4924-XX-XX	219, 251	15-A137-XX-XX	241	71-7373-XX-XX	361
05-A006-XX-XX	369	15-6196-XX-XX	206, 248	15-A138-XX-XX	241	71-7374-XX-XX	361
05-A011-XX-XX	311, 471	15-6197-XX-XX	207, 249	15-A139-XX-XX	242	71-7375-XX-XX	361
05-A013-XX-XX	047	15-6429-XX-XX	483	15-A140-XX-XX	242	71-7376-XX-XX	361
05-A014-XX-XX	048	15-6433-XX-XX	207, 249	15-A141-XX-XX	243	71-7377-XX-XX	361
05-A015-XX-XX	047	15-7590-XX-XX	200	15-A142-XX-XX	243	71-7378-XX-XX	361
05-A016-XX-XX	047	15-7591-XX-XX	200	15-A143-XX-XX	241	71-7379-XX-XX	361
05-A017-XX-XX	048	15-7592-XX-XX	201	15-A144-XX-XX	241	71-7563-XX-XX	307
05-A018-XX-XX	048	15-7593-XX-XX	201	15-A145-XX-XX	242	71-7564-XX-XX	307
05-A019-XX-XX	048	15-7596-XX-XX	200	15-A146-XX-XX	242	71-7660-XX-XX	308
05-A020-XX-XX	047	15-7597-XX-XX	200	15-A147-XX-XX	243	71-8219-XX-XX	063, 064, 065, 066, 182, 183, 184, 185, 186, 187, 188, 189, 193, 194, 195, 208, 229, 233, 235, 299, 303, 319, 344, 351, 355, 358, 373, 395, 398, 399, 411, 417, 419, 455, 456, 457, 461, 465, 467, 479
05-A021-XX-XX	048	15-7598-XX-XX	201	15-A148-XX-XX	243	71-8220-XX-XX	062, 227, 261, 263, 341, 343, 405
05-A022-XX-XX	047	15-7599-XX-XX	201	20-7612-XX-XX	129	71-8221-XX-XX	067, 175, 308
05-A023-XX-XX	047	15-7602-XX-XX	200	20-7613-XX-XX	129	71-8318-XX-XX	106, 107, 108
05-A024-XX-XX	048	15-7603-XX-XX	200	25-1940-XX-XXXX	463	71-8332-XX-XX	427, 433
05-A025-XX-XX	048	15-7604-XX-XX	201	25-2934-XX-XX	451	71-8410-XX-XX	062
10-1523-XX-XX	403	15-7605-XX-XX	201	25-4755-XX-XX	456	71-8411-XX-XX	062
10-1940-XX-XXXX	415	15-7723-XX-XX	124	25-4759-XX-XX	467	71-8412-XX-XX	062
10-3273-XX-XX	404	15-7982-XX-XX	261	25-5076-XX-XXXX	462	71-8417-XX-XX	062
10-4755-XX-XX	399	15-8330-XX-XX	255	25-5693-XX-XX	453	71-8418-XX-XX	062
10-4759-XX-XX	419	15-8331-XX-XX	255	25-6420-XX-XX	454		
10-5076-XX-XXXX	413	15-8513-XX-XX	259	25-7385-XX-XX	453		
10-5693-XX-XX	397	15-8514-XX-XX	259	25-7582-XX-XX	455		
10-6010-XX-XX	385	15-A022-XX-XX	207, 249	25-7742-XX-XX	447		
10-6011-XX-XX	385	15-A023-XX-XX	207, 249	25-8102-XX-XX	449		
10-6420-XX-XX	402	15-A029-XX-XX	200	25-8106-XX-XX	457		
10-7385-XX-XX	397	15-A030-XX-XX	200	25-8350-XX-XX	467		
10-7582-XX-XX	398	15-A031-XX-XX	201	25-8394-XX-XX	444		
10-7606-XX-XX	401	15-A032-XX-XX	201	25-8520-XX-XX	461		
10-7607-XX-XX	401	15-A033-XX-XX	200	25-8521-XX-XX	461		
10-7742-XX-XX	393	15-A034-XX-XX	200	25-8522-XX-XX	461		
10-7982-XX-XX	405	15-A035-XX-XX	201	25-8540-XX-XX	465		
10-8102-XX-XX	389	15-A036-XX-XX	201	25-8566-XX-XX	444		
10-8106-XX-XX	395	15-A037-XX-XX	206, 248	25-8567-XX-XX	444		
10-8327-XX-XX	427	15-A038-XX-XX	207, 249	25-A001-XX-XX	439		
10-8350-XX-XX	419	15-A039-XX-XX	206, 248	25-A002-XX-XX	439		
10-8430-XX-XX	391	15-A040-XX-XX	207, 249	71-0073-XX-XX	227, 263, 343		
10-8516-XX-XX	411	15-A125-XX-XX	246, 274	71-0073-XX-XXX	227, 263, 343		
10-8518-XX-XX	411	15-A126-XX-XX	246, 274				



## Verzeichnis (Artikelnummer sortiert) / Indice di referenze

Referenz Codice	Seite Pag.	Referenz Codice	Seite Pag.	Referenz Codice	Seite Pag.	Referenz Codice	Seite Pag.
71-8419-XX-XX	062						
71-8420-XX-XX	062						
71-8421-XX-XX	062						
71-8422-XX-XX	062						
71-8475-XX-XX	066						
71-8476-XX-XX	066						
71-8477-XX-XX	067						
71-8478-XX-XX	067						
71-8487-XX-XX	067						
71-8488-XX-XX	067						
71-8489-XX-XX	065						
71-8490-XX-XX	065						
71-8491-XX-XX	066						
71-8492-XX-XX	066						
71-8493-XX-XX	064						
71-8494-XX-XX	064						
71-8495-XX-XX	065						
71-8496-XX-XX	065						
71-8510-XX-XX	351						
75-5314-XX-XX	487						
75-8076-XX-XX	485						
75-8119-XX-XX	486						
75-8508-XX-XX	487						
PAN-157-XX	359, 419						
PAN-159-XX	467						
PAN-161-XX	419						
PAN-161-XXXX	419						
PAN-175-XX	359						
PAN-176-XX	359, 419						
PAN-177-XX	359, 419						
PAN-178-XX	359						
PAN-179-XX	359, 419						
PAN-181-XX	467						
PAN-183-XX	467						
PAN-184-XX	467						
PAN-219-XX	359, 419						
PAN-232-XX	355						
PAN-233-XX	417						
PAN-234-XX	465						

Aufgrund der ständigen technischen Weiterentwicklung von LEDs können die technischen Eigenschaften der Produkte variieren. Wir empfehlen, das technische Datenblatt auf der Website ([www.ledsc4.com](http://www.ledsc4.com)) abzurufen, um immer die aktuelle Version zu erhalten.

Alle Rechte vorbehalten. Ohne vorherige Zustimmung des Herausgebers oder der Rechteinhaber darf kein Teil dieses Buchs auf Papier oder digital vervielfältigt werden.

A causa della costante evoluzione tecnologica del LED, i dati tecnici relativi ai prodotti possono variare nel tempo. Si consiglia di consultare la scheda tecnica nella pagina web ([www.ledsc4.com](http://www.ledsc4.com)) per ottenere la versione aggiornata.

Tutti i diritti riservati. Nessuna parte di questo documento può essere riprodotta in nessun formato cartaceo o elettronico, senza il previo consenso dell'editore o dei proprietari del copyright.

## Customer Service

### Spain

+34 973 468 101  
[spain@ledsc4.com](mailto:spain@ledsc4.com)

### Germany

+49 209 882 99 021  
[deutschland@ledsc4.com](mailto:deutschland@ledsc4.com)

### Europe

+34 973 468 102  
[europe@ledsc4.com](mailto:europe@ledsc4.com)

### Latin America

+34 973 468 115  
[latinamerica@ledsc4.com](mailto:latinamerica@ledsc4.com)

### LedsC4 Centro Innovación Madrid

Pol. Industrial Ventorro del Cano  
Calle Cercedilla 11 Nave1  
28925 Alcorcón, Madrid

### Colombia

Carrera 13, A # 89-53  
Oficina 101 – Edificio Farallones  
110221 Bogotá

### Poland

Leds Polska Sp. z o.o.  
Ul. Kasztanowa 44  
05-816 Michalowice-Wies POLAND  
+48 71 733 64 01  
[biuro@ledsc4.pl](mailto:biuro@ledsc4.pl)

### United Kingdom

Free phone: 0808 234 2641  
[uk@ledsc4.com](mailto:uk@ledsc4.com)

### Italy

Toll-free: 800 784 275  
[italia@ledsc4.com](mailto:italia@ledsc4.com)

### Asia Pacific

+34 973 468 116  
[asiapacific@ledsc4.com](mailto:asiapacific@ledsc4.com)

### Canada

Toll-free: +1-866-5636666  
[CustomerServiceUS@ledsc4.com](mailto:CustomerServiceUS@ledsc4.com)

### Germany

ImWissenschaftspark  
Deutschland GmbH  
Munscheidstraße 14  
45886 Gelsenkirchen GERMANY  
+49 209 882 99 021  
[deutschland@ledsc4.com](mailto:deutschland@ledsc4.com)

### Asia Pacific

8 Robinson Road  
#03-00 ASO Building  
048544 SINGAPORE  
+65 8133 5024

### France

+34 973 468 130  
[france@ledsc4.com](mailto:france@ledsc4.com)

### Portugal

+34 973 468 102  
[portugal@ledsc4.com](mailto:portugal@ledsc4.com)

### Africa

+34 973 468 116  
[africa@ledsc4.com](mailto:africa@ledsc4.com)

### United States

Toll-free: +1-888-3710243  
[CustomerServiceUS@ledsc4.com](mailto:CustomerServiceUS@ledsc4.com)

### Middle East

Fortune Executive Tower  
Cluster T - Office 204  
Jumeirah Lake Towers  
PO 336910 Dubai - UAE  
+971 4458 4272

### South Africa

Office 111, Regus Business Centre  
(AMR Building)  
3 Concorde Road East  
2007 Bedfordview SOUTH AFRICA  
+27100075231  
[SouthAfrica@ledsc4.com](mailto:SouthAfrica@ledsc4.com)

## Press

[comunicacion@ledsc4.com](mailto:comunicacion@ledsc4.com)

## Suppliers

+ 34 973 468 113

Instagram: [instagram.com/leds\\_c4/](https://www.instagram.com/leds_c4/)  
Facebook: [facebook.com/ledsc4.sa](https://www.facebook.com/ledsc4.sa)  
LinkedIn: [linkedin.com/company/leds-c4](https://www.linkedin.com/company/leds-c4)  
Twitter: [twitter.com/ledsc4](https://twitter.com/ledsc4)  
Pinterest: [pinterest.com/ledsc4/](https://www.pinterest.com/ledsc4/)

LedsC4 S.A.  
Afores s/n 25750 Torà  
Lleida – Spain  
+34 973 468 100  
[ledsc4@ledsc4.com](mailto:ledsc4@ledsc4.com)



eco-printed  
with LED-UV

**LedsC4** S.A.  
Afores s/n 25750 Torà  
Lleida – Spain  
+34 973 468 100  
ledsc4@ledsc4.com

Light  
for better  
living